



2024 - 2027

San Pedro Garza García, N.L. a 29 de octubre de 2025  
Oficio N°237/IMJSP/2025  
Asunto: Presentación del Tercer Informe Trimestral 2025

H. CONGRESO DEL ESTADO DE NUEVO LEÓN  
P R E S E N T E.-

Por este conducto reciba un cordial y afectuoso saludo a nombre mío y del personal que labora en el Instituto Municipal de la Juventud.

De conformidad con lo establecido para los organismos descentralizados, envío el Informe de Avance de Gestión Financiera correspondiente al Tercer Trimestre Julio-Agosto-Septiembre del ejercicio 2025, el cual fue autorizado por la Junta de Gobierno del Instituto Municipal de la Juventud de San Pedro Garza García, Nuevo León, en su Cuarta Sesión Ordinaria del año en curso, en el acta No. 05/2025, celebrada el día 23 de octubre de 2025.

Anexo Informe por escrito y en forma digitalizada, dando así cumplimiento al artículo 7 Segundo párrafo de la Ley de Fiscalización Superior del Estado de Nuevo León.

Sin otro particular, le agradezco de antemano la atención prestada quedando a sus órdenes para cualquier duda o aclaración.



Anexos: Hora: 13:12 Fecha: 29/10/25  
( ) Certificados \_\_\_\_\_ hojas  
( ) Simples \_\_\_\_\_ hojas  
( ) Formatos \_\_\_\_\_  
(  ) CD's Simple ( ) Cajas  
( ) USB \_\_\_\_\_ ( ) Carpetas \_\_\_\_\_  
04 AGF 3er trimestre 2025

ATENTAMENTE

LIC. JOSÉ GERARDO BENÍTEZ MARTÍNEZ  
DIRECTOR GENERAL  
DEL INSTITUTO MUNICIPAL DE LA JUVENTUD  
DE SAN PEDRO GARZA GARCÍA, N.L.

*Anexo*

5 RECIBIDO  
Por: *Jania Gándara*

C.c.p. Auditoría Superior del Estado de Nuevo León  
C.c.p. Archivo.



SAN PEDRO  
GARZA GARCÍA

GRAFITO S/N,  
SAN PEDRO 400  
SPGG / NL

*anexo c.d.s  
5 per AGF/2025 =*  
TEL 81 2475 3570

79

INSTITUTO MUNICIPAL DE LA JUVENTUD DE SAN PEDRO GARZA GARCIA, NUEVO LEÓN  
 TERCER TRIMESTRE 2025  
 ESTADO DE ACTIVIDADES  
 DEL 01 DE ENERO AL 30 DE SEPTIEMBRE DE 2025 Y 31 DE DICIEMBRE DE 2024

	2025	2024
<b>INGRESOS Y OTROS BENEFICIOS</b>		
<b>INGRESOS DE GESTIÓN</b>		
IMPUESTOS	-	-
CUOTAS Y APORTACIONES DE SEGURIDAD SOCIAL	-	-
CONTRIBUCIONES DE MEJORAS	-	-
DERECHOS	-	-
PRODUCTOS	-	-
APROVECHAMIENTOS	-	-
INGRESOS POR VENTA DE BIENES Y PRESTACIÓN DE SERVICIOS	-	-
<b>PARTICIPACIONES, APORTACIONES, TRANSFERENCIAS, ASIGNACIONES, SUBSIDIOS Y OTRAS AYUDAS</b>		
PARTICIPACIONES Y APORTACIONES	-	416,593
TRANSFERENCIAS, ASIGNACIONES, SUBSIDIOS Y OTRAS AYUDAS	19,850,000	18,951,138
	<u>19,850,000</u>	<u>19,367,731</u>
<b>OTROS INGRESOS Y BENEFICIOS</b>		
INGRESOS FINANCIEROS	-	2,755
INCREMENTO POR VARIACIÓN DE INVENTARIOS	-	-
DISMINUCIÓN DEL EXCESO DE ESTIMACIONES POR PÉRDIDA O DETERIORO U OBSOLESCENCIA	-	-
DISMINUCIÓN DEL EXCESO DE PROVISIONES	-	-
OTROS INGRESOS Y BENEFICIOS VARIOS	1,174	-
	<u>1,174</u>	<u>2,755</u>
<b>TOTAL DE INGRESOS Y OTROS BENEFICIOS</b>	<u>19,851,174</u>	<u>19,370,486</u>
<b>GASTOS Y OTRAS PÉRDIDAS</b>		
<b>GASTOS DE FUNCIONAMIENTO</b>		
SERVICIOS PERSONALES	8,569,233	9,813,242
MATERIALES Y SUMINISTROS	586,889	286,947
SERVICIOS GENERALES	8,212,400	6,386,061
	<u>17,368,522</u>	<u>16,486,250</u>
<b>TRANSFERENCIAS, ASIGNACIONES, SUBSIDIOS Y OTRAS AYUDAS</b>		
TRANSFERENCIAS INTERNAS Y ASIGNACIONES AL SECTOR PÚBLICO	-	-
TRANSFERENCIAS AL RESTO DEL SECTOR PÚBLICO	-	-
SUBSIDIOS Y SUBVENCIONES	-	-
AYUDAS SOCIALES	397,830	548,990
PENSIONES Y JUBILACIONES	-	-
TRANSFERENCIAS A FIDEICOMISOS, MANDATOS Y CONTRATOS ANÁLOGOS	-	-
TRANSFERENCIAS A LA SEGURIDAD SOCIAL	-	-
DONATIVOS	115,000	-
TRANSFERENCIAS AL EXTERIOR	-	-
	<u>512,830</u>	<u>548,990</u>
<b>PARTICIPACIONES Y APORTACIONES</b>		
PARTICIPACIONES	-	-
APORTACIONES	-	-
CONVENIOS	-	-
<b>INTERESES, COMISIONES Y OTROS GASTOS DE LA DEUDA PÚBLICA</b>		
INTERESES DE LA DEUDA PÚBLICA	-	-
COMISIONES DE LA DEUDA PÚBLICA	-	-
GASTOS DE LA DEUDA PÚBLICA	-	-
COSTO POR COBERTURAS	-	-
APOYOS FINANCIEROS	-	-
	<u>-</u>	<u>-</u>
<b>OTROS GASTOS Y PERDIDAS EXTRAORDINARIAS</b>		
ESTIMACIONES, DEPRECIACIONES, DETERIOROS, OBSOLESCENCIA Y AMORTIZACIONES	300,750	302,613
PROVISIONES	-	292,571
DISMINUCIÓN DE INVENTARIOS	-	-
AUMENTO POR INSUFICIENCIA DE ESTIMACIONES POR PÉRDIDA O DETERIORO U OBSOLESCENCIA	-	-
AUMENTO POR INSUFICIENCIA DE PROVISIONES	-	-
OTROS GASTOS	-	-
	<u>300,750</u>	<u>595,184</u>
<b>INVERSIÓN PÚBLICA</b>		
INVERSIÓN PÚBLICA NO CAPITALIZABLE	-	-
<b>TOTAL DE GASTOS Y OTRAS PÉRDIDAS</b>	<u>18,182,101</u>	<u>17,630,425</u>
<b>RESULTADO DEL EJERCICIO (AHORRO/DESAHORRO)</b>	<u>1,669,073</u>	<u>1,740,061</u>



"Bajo protesta de decir verdad declaramos que los Estados Financieros y sus notas, son razonablemente correctos y son responsabilidad del emisor"

LIC. JOSÉ GERARDO BENÍTEZ MARTÍNEZ  
 DIRECTOR GENERAL DEL INSTITUTO MUNICIPAL DE LA JUVENTUD DE SAN PEDRO GARZA GARCÍA, NUEVO LEÓN

INSTITUTO MUNICIPAL DE LA JUVENTUD DE SAN PEDRO GARZA GARCÍA, NUEVO LEÓN  
 TERCER TRIMESTRE 2025  
 ESTADO DE SITUACIÓN FINANCIERA  
 AL 30 DE SEPTIEMBRE DE 2025 Y 31 DE DICIEMBRE DE 2024

	2025	2024	2025	2024
<b>ACTIVO</b>				
<b>ACTIVO CIRCULANTE</b>				
EFFECTIVO Y EQUIVALENTES	3,284,302	1,341,822	394,973	351,749
DERECHOS A RECIBIR EFECTIVOS Y EQUIVALENTES	19,930	5,111	-	-
DERECHOS A RECIBIR BIENES O SERVICIOS	-	-	-	-
INVENTARIOS	-	-	-	-
ALMACENES	-	-	-	-
ESTIMACIÓN POR PÉRDIDA O DETERIORO DE ACTIVOS CIRCULANTES	-	-	-	-
OTROS ACTIVOS CIRCULANTES	-	-	-	-
TOTAL DEL ACTIVO CIRCULANTE	3,304,233	1,346,933	394,973	351,749
<b>ACTIVO NO CIRCULANTE</b>				
INVERSIONES FINANCIERAS A LARGO PLAZO	-	-	-	-
DERECHOS A RECIBIR EFECTIVO O EQUIVALENTES A LARGO PLAZO	-	-	-	-
BIENES INMUEBLES, INFRAESTRUCTURA Y CONSTRUCCIONES EN PROCESO	-	-	-	-
BIENES MUEBLES	3,042,179	3,081,378	-	-
ACTIVOS INTANGIBLE	640,139	640,139	-	-
DEPRECIACIÓN, DETERIORO Y AMORTIZACIÓN ACUMULADA DE BIENES	1,872,266	1,649,868	-	-
ACTIVOS DIFERIDOS	-	-	-	-
ESTIMACIÓN POR PÉRDIDA O DETERIORO DE ACTIVOS NO CIRCULANTES	-	-	-	-
TOTAL DE ACTIVOS NO CIRCULANTES	1,810,052	2,071,649	1,174,890	1,174,890
OTROS ACTIVOS NO CIRCULANTES	-	-	-	-
TOTAL DE ACTIVOS NO CIRCULANTES	1,810,052	2,071,649	1,174,890	1,174,890
<b>TOTAL DEL PASIVO</b>				
<b>HACIENDA PÚBLICA/ PATRIMONIO</b>				
HACIENDA PÚBLICA/ PATRIMONIO CONTRIBUIDO	-	-	-	-
APORTACIONES	-	-	-	-
DONACIONES DE CAPITAL	-	-	-	-
ACTUALIZACIÓN DE LA HACIENDA PÚBLICA/PATRIMONIO	-	-	-	-
<b>HACIENDA PÚBLICA / PATRIMONIO GENERADO</b>				
RESULTADO DEL EJERCICIO	1,669,073	-	1,669,073	1,740,061
RESULTADOS DE EJERCICIOS ANTERIORES	1,578,060	-	1,578,060	162,001
REVALUOS	-	-	-	-
RESERVAS	-	-	-	-
RECTIFICACIONES DE RESULTADOS DE EJERCICIOS ANTERIORES	297,289	-	297,289	313,883
	3,544,422	-	3,544,422	1,891,943
<b>EXCESO O INSUFICIENCIA EN LA ACTUALIZACIÓN DE LA HACIENDA PÚBLICA/PATRIMONIO</b>				
RESULTADO POR POSICIÓN MONETARIA	-	-	-	-
RESULTADO POR TENENCIA DE ACTIVOS NO MONETARIOS	-	-	-	-
TOTAL HACIENDA PÚBLICA/PATRIMONIO	3,544,422	-	3,544,422	1,891,943
<b>TOTAL DEL PASIVO Y HACIENDA PÚBLICA/ PATRIMONIO</b>				
	5,114,285	3,418,582	5,114,285	3,418,562

"Bajo protesta de decir verdad declaramos que los Estados Financieros y sus notas, son razonablemente correctos y son responsabilidad del emisor"

LIC. JOSÉ GERARDO BENTEZ MARTÍNEZ  
 DIRECTOR GENERAL DEL INSTITUTO MUNICIPAL DE LA JUVENTUD DE SAN PEDRO GARZA GARCÍA, NUEVO LEÓN

INSTITUTO MUNICIPAL DE LA JUVENTUD DE SAN PEDRO GARZA GARCIA, NUEVO LEÓN  
 TERCER TRIMESTRE 2025  
 ESTADO DE FLUJO DE EFECTIVO  
 AL 30 DE SEPTIEMBRE DE 2025 Y 31 DE DICIEMBRE DE 2024

CONCEPTO	2025	2024
<b>FLUJOS DE EFECTIVO DE LAS ACTIVIDADES DE GESTIÓN</b>		
<b>ORIGEN</b>		
IMPUESTOS	-	-
CUOTAS Y APORTACIONES DE SEGURIDAD SOCIAL	-	-
CONTRIBUCIONES DE MEJORAS	-	-
DERECHOS	-	-
PRODUCTOS	-	-
APROVECHAMIENTOS	-	-
INGRESOS POR VENTA DE BIENES Y PRESTACIÓN DE SERVICIOS	-	-
PARTICIPACIONES Y APORTACIONES	-	416,593
TRANSFERENCIAS, ASIGNACIONES, SUBSIDIOS Y OTRAS AYUDAS	19,850,000	18,951,138
INGRESOS FINANCIEROS	-	2,755
OTROS INGRESOS Y BENEFICIOS VARIOS	1,174	-
OTROS ORIGENES DE LA OPERACIÓN	43,224	-
	19,894,398	19,370,486
<b>APLICACIÓN</b>		
SERVICIOS PERSONALES	8,569,233	9,813,242
MATERIALES Y SUMINISTROS	586,889	286,947
SERVICIOS GENERALES	8,212,400	6,386,061
TRANSFERENCIAS INTERNAS Y ASIGNACIONES AL SECTOR PÚBLICO	-	-
TRANSFERENCIAS AL RESTO DEL SECTOR PÚBLICO	-	-
SUBSIDIOS Y SUBVENCIONES	-	-
AYUDAS SOCIALES	397,830	548,990
PENSIONES Y JUBILACIONES	-	-
TRANSFERENCIAS A FIDEICOMISOS, MANDATOS Y CONTRATOS ANÁLOGOS	-	-
TRANSFERENCIAS A LA SEGURIDAD SOCIAL	-	-
DONATIVOS	115,000	-
TRANSFERENCIAS AL EXTERIOR	-	-
PARTICIPACIONES	-	-
APORTACIONES	-	-
CONVENIOS	-	-
OTRAS APLICACIONES DE OPERACIÓN	14,819	-
	17,896,170	17,035,240
<b>FLUJOS NETOS DE EFECTIVO POR ACTIVIDADES DE OPERACIÓN</b>	<b>1,998,228</b>	<b>2,335,245</b>
<b>FLUJOS DE EFECTIVO DE LAS ACTIVIDADES DE INVERSIÓN</b>		
<b>ORIGEN</b>		
BIENES INMUEBLES, INFRAESTRUCTURA Y CONSTRUCCIONES EN PROCESO	-	-
BIENES MUEBLES	-	-
OTROS ORIGENES DE INVERSIÓN	-	-
<b>APLICACIÓN</b>		
BIENES INMUEBLES, INFRAESTRUCTURA Y CONSTRUCCIONES EN PROCESO	-	-
BIENES MUEBLES	55,747	1,099,283
OTRAS APLICACIONES DE INVERSIÓN	-	-
	55,747	1,099,283
<b>FLUJOS NETOS DE EFECTIVO POR ACTIVIDADES DE INVERSIÓN</b>	<b>- 55,747</b>	<b>- 1,099,283</b>
<b>FLUJOS DE EFECTIVO DE LAS ACTIVIDADES DE FINANCIAMIENTO</b>		
<b>ORIGEN</b>		
ENDEUDAMIENTO NETO		
INTERNO	-	-
EXTERNO	-	-
OTROS ORIGENES DE FINANCIAMIENTO	-	-
<b>APLICACIÓN</b>		
SERVICIOS DE LA DEUDA		
INTERNO	-	-
EXTERNO	-	-
OTRAS APLICACIONES DE FINANCIAMIENTO	-	132,985
	-	132,985
<b>FLUJOS NETOS DE EFECTIVO POR ACTIVIDADES DE FINANCIAMIENTO</b>	<b>-</b>	<b>132,985</b>
<b>INCREMENTO/DISMINUCIÓN NETA EN EL EFECTIVO</b>	<b>1,942,481</b>	<b>1,102,977</b>
<b>EFECTIVO Y EQUIVALENTES AL EFECTIVO AL INICIO DEL EJERCICIO</b>	<b>1,341,822</b>	<b>238,845</b>
<b>EFECTIVO Y EQUIVALENTES AL EFECTIVO AL FINAL DEL EJERCICIO</b>	<b>3,284,303</b>	<b>1,341,822</b>


"Bajo protesta de decir verdad declaramos que los Estados Financieros y sus notas, son razonablemente correctos y son responsabilidad del emisor"

  
 LIC. JOSÉ GERARDO BENÍTEZ MARTÍNEZ  
 DIRECTOR GENERAL DEL INSTITUTO MUNICIPAL DE LA JUVENTUD DE SAN PEDRO GARZA GARCÍA, NUEVO LEÓN

INSTITUTO MUNICIPAL DE LA JUVENTUD DE SAN PEDRO GARZA GARCÍA, NUEVO LEÓN  
 TERCER TRIMESTRE 2025  
 ESTADO DE CAMBIOS EN LA SITUACIÓN FINANCIERA  
 AL 30 DE SEPTIEMBRE DE 2025

ACTIVO	ORIGEN	APLICACIÓN
<b>ACTIVO CIRCULANTE</b>		
EFFECTIVO Y EQUIVALENTES	-	1,942,480
DERECHOS A RECIBIR EFECTIVOS Y EQUIVALENTES	-	14,819
DERECHOS A RECIBIR BIENES O SERVICIOS	-	-
INVENTARIOS	-	-
ALMACENES	-	-
ESTIMACIÓN POR PÉRDIDA O DETERIORO DE ACTIVOS CIRCULANTES	-	-
OTROS ACTIVOS CIRCULANTES	-	-
<b>TOTAL ACTIVO CIRCULANTE</b>	<b>-</b>	<b>1,957,299</b>
<b>ACTIVO NO CIRCULANTE</b>		
INVERSIONES FINANCIERAS A LARGO PLAZO		
DERECHOS A RECIBIR EFECTIVO O EQUIVALENTES A LARGO PLAZO		
BIENES INMUEBLES, INFRAESTRUCTURA Y CONSTRUCCIONES EN PROCESO		
BIENES INMUEBLES, INFRAESTRUCTURA Y CONSTRUCCIONES EN PROCESO	-	-
BIENES MUEBLES	39,199	-
ACTIVOS INTANGIBLE	-	-
DEPRECIACIÓN, DETERIORO Y AMORTIZACIÓN ACUMULADA DE BIENES	222,398	-
ACTIVOS DIFERIDOS	-	-
ESTIMACIÓN POR PÉRDIDA O DETERIORO DE ACTIVOS NO CIRCULANTES	-	-
<b>TOTAL ACTIVO NO CIRCULANTE</b>	<b>261,597</b>	<b>-</b>
<b>TOTAL ACTIVO</b>	<b>261,597</b>	<b>1,957,299</b>
<b>PASIVO</b>		
<b>PASIVO CIRCULANTE</b>		
CUENTAS POR PAGAR A CORTO PLAZO	43,224	-
PORCIÓN A CORTO PLAZO DE LA DEUDA PÚBLICA	-	-
PORCIÓN A CORTO PLAZO DE LA DEUDA PÚBLICA A LARGO PLAZO	-	-
TÍTULOS Y VALORES A CORTO PLAZO	-	-
PASIVOS DIFERIDOS A CORTO PLAZO	-	-
FONDOS Y BIENES DE TERCEROS EN GARANTÍA Y/O ADMINISTRACIÓN A CORTO PLAZO	-	-
PROVISIONES A CORTO PLAZO	-	-
OTROS PASIVOS A CORTO PLAZO	-	-
<b>TOTAL PASIVO CIRCULANTE</b>	<b>43,224</b>	<b>-</b>
<b>PASIVO NO CIRCULANTE</b>		
DEUDA PÚBLICA A LARGO PLAZO	-	-
DOCUMENTOS POR PAGAR A LARGO PLAZO	-	-
DEUDA PÚBLICA A LARGO PLAZO	-	-
PASIVOS DIFERIDOS A LARGO PLAZO	-	-
FONDOS Y BIENES DE TERCEROS EN GARANTÍA Y/O EN ADMINISTRACIÓN A LARGO PLAZO	-	-
PROVISIONES A LARGO PLAZO	-	-
<b>TOTAL PASIVO NO CIRCULANTE</b>	<b>-</b>	<b>-</b>
<b>TOTAL PASIVO</b>	<b>43,224</b>	<b>-</b>
<b>HACIENDA PÚBLICA/ PATRIMONIO</b>		
<b>PATRIMONIO CONTRIBUIDO</b>		
APORTACIONES	-	-
DONACIONES DE CAPITAL	-	-
ACTUALIZACIÓN DE LA HACIENDA PÚBLICA/PATRIMONIO	-	-
<b>TOTAL PATRIMONIO CONTRIBUIDO</b>	<b>-</b>	<b>-</b>
<b>PATRIMONIO GENERADO</b>		
RESULTADO DEL EJERCICIO (AHORRO/ DESAHORRO)	-	70,988
RESULTADOS DE EJERCICIOS ANTERIORES	1,740,061	-
REVALÚOS	-	-
RESERVAS	-	-
RECTIFICACIONES DE RESULTADOS DE EJERCICIOS ANTERIORES	-	16,594
<b>TOTAL PATRIMONIO GENERADO</b>	<b>1,740,061</b>	<b>87,582</b>
<b>EXCESO O INSUFICIENCIA EN LA ACTUALIZACIÓN DE LA HACIENDA PÚBLICA/PATRIMONIO</b>		
RESULTADO POR POSICIÓN MONETARIA	-	-
RESULTADO POR TENENCIA DE ACTIVOS NO MONETARIOS	-	-
<b>TOTAL HACIENDA PÚBLICA/ PATRIMONIO</b>	<b>1,740,061</b>	<b>87,582</b>
<b>TOTAL PASIVO Y HACIENDA PÚBLICA/ PATRIMONIO</b>	<b>1,783,285</b>	<b>87,582</b>
<b>SUMAS IGUALES</b>	<b>2,044,882</b>	<b>2,044,882</b>

"Bajo protesta de decir verdad declaramos que los Estados Financieros y sus notas, son razonablemente correctos y son responsabilidad del emisor"

  
 LIC. JOSÉ GERARDO BENÍTEZ MARTÍNEZ  
 DIRECTOR GENERAL DEL INSTITUTO MUNICIPAL DE LA JUVENTUD DE SAN PEDRO GARZA GARCÍA, NUEVO LEÓN


**INSTITUTO MUNICIPAL DE LA JUVENTUD DE SAN PEDRO GARZA GARCÍA, NUEVO LEÓN**  
**TERCER TRIMESTRE 2025**  
**ESTADO ANALÍTICO DEL ACTIVO**  
**AL 30 DE SEPTIEMBRE DE 2025**

	SALDO INICIAL	CARGOS DEL PERÍODO	ABONOS DEL PERÍODO	SALDO FINAL	VARIACIÓN DEL PERÍODO
<b>ACTIVO</b>					
<b>ACTIVO CIRCULANTE</b>					
EFFECTIVO Y EQUIVALENTES	1,341,822	19,941,481	17,999,000	3,284,303	1,942,481
DERECHOS A RECIBIR EFECTIVOS Y EQUIVALENTES	5,111	37,719	22,900	19,930	14,819
DERECHOS A RECIBIR BIENES O SERVICIOS	-	-	-	-	-
INVENTARIOS	-	-	-	-	-
ALMACENES	-	-	-	-	-
ESTIMACIÓN POR PÉRDIDA O DETERIORO DE ACTIVOS CIRCULANTES	-	-	-	-	-
OTROS ACTIVOS CIRCULANTES	-	-	-	-	-
<b>TOTAL ACTIVO CIRCULANTE</b>	<b>1,346,933</b>	<b>19,979,200</b>	<b>18,021,900</b>	<b>3,304,233</b>	<b>1,957,300</b>
<b>ACTIVO NO CIRCULANTE</b>					
INVERSIONES FINANCIERAS A LARGO PLAZO	-	-	-	-	-
DERECHOS A RECIBIR EFECTIVO O EQUIVALENTES A LARGO PLAZO	-	-	-	-	-
BIENES INMUEBLES, INFRAESTRUCTURA Y CONSTRUCCIONES EN PROCESO	-	-	-	-	-
BIENES MUEBLES	3,081,378	55,747	94,946	3,042,179	39,199
ACTIVOS INTANGIBLE	640,139	-	-	640,139	-
DEPRECIACIÓN, DETERIORO Y AMORTIZACIÓN ACUMULADA DE BIENES	-	-	-	-	-
ACTIVOS DIFERIDOS	1,649,868	78,352	300,750	1,872,266	222,398
ESTIMACIÓN POR PÉRDIDA O DETERIORO DE ACTIVOS NO CIRCULANTES	-	-	-	-	-
<b>TOTAL ACTIVO NO CIRCULANTE</b>	<b>2,071,649</b>	<b>134,099</b>	<b>395,696</b>	<b>1,810,052</b>	<b>261,597</b>
<b>TOTAL ACTIVO</b>	<b>3,418,582</b>	<b>20,113,299</b>	<b>18,417,596</b>	<b>5,114,285</b>	<b>1,695,703</b>

“Bajo protesta de decir verdad declaramos que los Estados Financieros y sus notas, son razonablemente correctos y son responsabilidad del emisor”

LIC. JOSÉ GERARDO BENÍTEZ MARTÍNEZ

DIRECTOR GENERAL DEL INSTITUTO MUNICIPAL DE LA JUVENTUD DE SAN PEDRO GARZA GARCÍA, NUEVO LEÓN



INSTITUTO MUNICIPAL DE LA JUVENTUD DE SAN PEDRO GARZA GARCIA, NUEVO LEÓN  
 TERCER TRIMESTRE 2025  
 ESTADO ANALÍTICO DE LA DEUDA Y OTROS PASIVOS  
 AL 30 DE SEPTIEMBRE DE 2025

DENOMINACIÓN DE LAS DEUDAS	MONEDA DE CONTRATACIÓN	INSTITUCIÓN Ó PAÍS DE ACREEDOR	SALDO INICIAL DEL PERIODO	SALDO FINAL DEL PERIODO
<b>DEUDA PÚBLICA</b>				
<b>CORTO PLAZO:</b>				
<b>DEUDA INTERNA</b>				
INSTITUCIONES DE CRÉDITO			-	-
TÍTULOS Y VALORES				
ARRENDAMIENTOS FINANCIEROS				
<b>DEUDA EXTERNA</b>				
ORGANISMOS FINANCIEROS INTERNACIONALES				
DEUDA BILATERAL			-	-
TÍTULOS Y VALORES				
ARRENDAMIENTOS FINANCIEROS				
<b>LARGO PLAZO:</b>				
DUEDA PÚBLICA INTERIOR				
DUEDA PÚBLICA EXTERIOR			-	-
ORGANISMOS FINANCIEROS				
ARRENDAMIENTOS FINANCIEROS				
<b>SUBTOTAL LARGO PLAZO</b>			-	-
<b>OTROS PASIVOS</b>			1,526,639	1,569,863
<b>TOTAL DEUDA Y OTROS PASIVOS</b>			1,526,639	1,569,863

“Bajo protesta de decir verdad declaramos que los Estados Financieros y sus notas, son razonablemente correctos y son responsabilidad del emisor”

L.C. JOSÉ GERARDO BENÍTEZ MARTÍNEZ  
 DIRECTOR GENERAL DEL INSTITUTO MUNICIPAL DE LA JUVENTUD DE SAN PEDRO GARZA GARCÍA, NUEVO LEÓN

INSTITUTO MUNICIPAL DE LA JUVENTUD DE SAN PEDRO GARZA GARCIA, NUEVO LEÓN  
TERCE TRIMESTRE 205

ESTADO DE VARIACIONES EN LA HACIENDA PÚBLICA/PATRIMONIO  
AL 30 DE SEPTIEMBRE DE 2025 Y 31 DE DICIEMBRE DE 2024

CONCEPTO	HACIENDA PÚBLICA/PATRIMONIO CONTRIBUIDO	HACIENDA PÚBLICA/PATRIMONIO GENERADO DE EJERCICIOS ANTERIORES	HACIENDA PÚBLICA/PATRIMONIO GENERADO DEL EJERCICIO	EXCESO O INSUFICIENCIA EN LA ACTUALIZACIÓN DE LA HACIENDA PÚBLICA / PATRIMONIO	TOTAL
<b>HACIENDA PÚBLICA / PATRIMONIO CONTRIBUIDO NETO DE 2024</b>					
APORTACIONES	-	-	-	-	-
DONACIONES DE CAPITAL	-	-	-	-	-
ACTUALIZACIÓN DE LA HACIENDA PÚBLICA / PATRIMONIO	-	-	-	-	-
<b>HACIENDA PÚBLICA / PATRIMONIO GENERADO NETO DE 2024</b>			1,740,061		1,740,061
RESULTADOS DEL EJERCICIO: AHORRO/DESAHORRO	-	162,001	-	-	162,001
RESULTADOS DEL EJERCICIOS ANTERIORES	-	-	-	-	-
REVALÚOS	-	-	-	-	-
RESERVAS	-	313,883	-	-	313,883
RECTIFICACION DE RESULTADOS DE EJERCICIOS ANTERIORES	-	-	-	-	-
<b>EXCESO O INSUFICIENCIA EN LA ACTUALIZACIÓN DE LA HACIENDA PÚBLICA / PATRIMONIO NETO DE 2024</b>			151,882		1,891,943
RESULTADO POR POSICIÓN MONETARIA	-	-	-	-	-
RESULTADO POR TENENCIA DE ACTIVOS NO MONETARIOS	-	-	-	-	-
<b>HACIENDA PÚBLICA / PATRIMONIO NETO FINAL DE 2024</b>			1,740,061		1,891,943
<b>CAMBIOS EN LA HACIENDA PÚBLICA / PATRIMONIO CONTRIBUIDO NETO DE 2025</b>					
APORTACIONES	-	-	-	-	-
DONACIONES DE CAPITAL	-	-	-	-	-
ACTUALIZACIÓN DE LA HACIENDA PÚBLICA/PATRIMONIO	-	-	-	-	-
<b>VARIACIONES DE LA HACIENDA PÚBLICA / PATRIMONIO GENERADO NETO</b>			1,669,073		1,669,073
RESULTADOS DEL EJERCICIO (AHORRO/DESAHORRO)	-	1,578,060	-	-	1,578,060
RESULTADOS DE EJERCICIOS ANTERIORES	-	-	-	-	-
REVALÚOS	-	-	-	-	-
RESERVAS	-	297,289	-	-	297,289
RECTIFICACIONES DE RESULTADOS DE EJERCICIOS ANTERIORES	-	-	-	-	-
<b>CAMBIOS EN EL EXCESO O INSUFICIENCIA EN LA ACTUALIZACIÓN DE LA HACIENDA PÚBLICA / PATRIMONIO NETO A MARZO DE 2025</b>			1,669,073		3,544,422
RESULTADO POR POSICIÓN MONETARIA	-	-	-	-	-
RESULTADO POR TENENCIA DE ACTIVOS NO MONETARIOS	-	-	-	-	-
<b>HACIENDA PÚBLICA / PATRIMONIO NETO AL 30 DE JUNIO DE 2025</b>			1,669,073		3,544,422

"Bajo protesta de decir verdad declaramos que los Estados Financieros y sus notas, son razonablemente correctos y son responsabilidad del emisor"

LIC. JOSÉ GERARDO BENTEZ MARTÍNEZ  
DIRECTOR GENERAL DEL INSTITUTO MUNICIPAL DE LA JUVENTUD DE SAN PEDRO GARZA GARCÍA, NUEVO LEÓN

**Instituto Municipal de la Juventud de San Pedro Garza García, Nuevo León**  
**Tercer Trimestre 2025**  
**Indicadores de Postura Fiscal**  
**Del 1° de Enero al 30 de Septiembre de 2025**

Concepto	Estimado	Devengado	Recaudado
<b>I. Ingresos Presupuestarios (I=1+2)</b>			
1. Ingresos del Gobierno Municipio 1			
2. Ingresos Sector Paraestatal 1	26,850,000	19,851,174	19,851,174
<b>II. Egresos Presupuestarios (II=3+4)</b>			
3. Egresos del Gobierno de la Entidad Federativa 2			
4. Egresos del Sector Paraestatal 1	26,850,000	17,937,480	17,937,480
<b>III. Balance presupuestario (Superavit o Déficit) (III=I-III)</b>		1,913,694	1,913,694

Concepto	Estimado	Devengado	Recaudado
<b>III. Balance presupuestario (Superavit o Déficit)</b>			
<b>IV. Intereses, Comisiones y Gastos de Deuda</b>		1,913,694	1,913,694
<b>V. Balance Primario (Superavit o Déficit) (V=III-IV)</b>		1,913,694	1,913,694

Concepto	Estimado	Devengado	Recaudado
<b>A. Financiamiento</b>			
<b>B. Amortización de la Deuda</b>			
<b>C. Endeudamiento ó desendeudamiento (C=A-B)</b>			

- 1 Los Ingresos que se presentan son los ingresos presupuestarios totales sin incluir ingresos por financiamiento. Los Ingresos del Gobierno del Municipio corresponden a los del Ayuntamiento.
- 2 Los egresos que se presentan son los egresos presupuestarios totales sin incluir los egresos por amortización. Los egresos del Gobierno del Municipio corresponden a los del Ayuntamiento.
- 3 Para Ingresos se reportan los ingresos recaudados; para egresos se reportan los egresos pagados.

**"Bajo protesta de decir verdad declaramos que los Estados Financieros y sus notas, son razonablemente correctos y son responsabilidad del emisor"**



LIC. JOSÉ GERARDO BENÍTEZ MARTÍNEZ  
DIRECTOR GENERAL DEL INSTITUTO MUNICIPAL DE LA JUVENTUD DE SAN PEDRO GARZA GARCÍA, NUEVO LEÓN

Instituto Municipal de la Juventud de San Pedro Garza García, Nuevo León

Tercer Trimestre 2026

Estado Analítico de Ingresos

Del 1° de Enero al 30 de Septiembre de 2025

Rubro de Ingresos	Ingresos					Diferencia
	Estimado	Ampliaciones y Reducciones	Modificado	Devengado	Recaudado	
	1	2	3=1+2	4	5	(6=5-1)
Impuestos	-	-	-	-	-	-
Cuotas y Aportaciones de Seguridad Social	-	-	-	-	-	-
Contribuciones de Mejoras	-	-	-	-	-	-
Derechos	-	-	-	-	-	-
Productos	-	-	-	-	-	-
Corriente	-	-	-	-	-	-
Capital	-	-	-	-	-	-
Aprovechamientos	-	-	-	-	-	-
Corriente	-	-	-	-	-	-
Capital	-	-	-	-	-	-
Ingresos por Ventas de Bienes y Servicios	-	-	-	-	-	-
Participaciones y Aportaciones	-	-	-	1,174	1,174	1,174
Transferencias, Asignaciones, Subsidios y Otras Ayudas	20,000,000	6,850,000	26,850,000	19,850,000	19,850,000	150,000
Ingresos Derivados de Financiamientos	-	-	-	-	-	-
<b>Total</b>	20,000,000	6,850,000	26,850,000	19,851,174	19,851,174	148,826
Ingresos excedentes						

Rubro de Ingresos	Ingresos					Diferencia
	Estimado	Ampliaciones y Reducciones	Modificado	Devengado	Recaudado	
	1	2	3=1+2	4	5	(6=5-1)
Ingresos del Gobierno	-	-	-	-	-	-
Impuestos	-	-	-	-	-	-
Contribuciones de Mejoras	-	-	-	-	-	-
Derechos	-	-	-	-	-	-
Productos	-	-	-	-	-	-
Corriente	-	-	-	-	-	-
Capital	-	-	-	-	-	-
Aprovechamientos	-	-	-	-	-	-
Corriente	-	-	-	-	-	-
Capital	-	-	-	-	-	-
Ingresos por Ventas de Bienes y Servicios	-	-	-	-	-	-
Participaciones y Aportaciones	-	-	-	1,174	1,174	1,174
Transferencias, Asignaciones, Subsidios y Otras Ayudas	20,000,000	6,850,000	26,850,000	19,850,000	19,850,000	150,000
<b>Ingresos de Organismos y Empresas</b>	-	-	-	-	-	-
Cuotas y Aportaciones de Seguridad Social	-	-	-	-	-	-
Ingresos por Ventas de Bienes y Servicios	-	-	-	-	-	-
Transferencias, Asignaciones, Subsidios y Otras Ayudas	-	-	-	-	-	-
<b>Ingresos Derivados de Financiamientos</b>	-	-	-	-	-	-
Ingresos Derivados de Financiamientos	-	-	-	-	-	-
<b>Total</b>	20,000,000	6,850,000	26,850,000	19,851,174	19,851,174	148,826
Ingresos excedentes						

"Bajo protesta de decir verdad declaramos que los Estados Financieros y sus notas, son razonablemente correctos y son responsabilidad del emisor"

LIC. JOSÉ GERARDO BENTREZ MARTÍNEZ

DIRECTOR GENERAL DEL INSTITUTO MUNICIPAL DE LA JUVENTUD DE SAN PEDRO GARZA GARCÍA, NUEVO LEÓN

Instituto Municipal de la Juventud de San Pedro Garza García, Nuevo León

Tercer Trimestre 2025

Estado Analítico del Ejercicio del Presupuesto de Egresos

Clasificación por Objeto del Gasto (Capítulo y Concepto)

Del 1° de Enero al 30 de Septiembre de 2025

Concepto	Egresos					
	Aprobado 1	Ampliaciones/ (Reducciones) 2	Modificado 3=(1+2)	Devengado 4	Pagado 5	Subejercicio 6=(3-4)
<b>Servicios Personales</b>						
Remuneraciones al personal de Carácter Permanente	12,359,756	-	12,359,756	8,569,233	8,569,233	3,790,523
Remuneraciones al Personal de Carácter Transitorio	7,016,040	-	7,016,040	4,922,925	4,922,925	2,093,115
Remuneraciones Adicionales y Especiales	1,225,915	-	1,225,915	518,532	518,532	707,383
Seguridad Social	1,667,192	-	1,667,192	1,252,245	1,252,245	414,947
Otras prestaciones Sociales y Económicas	2,450,609	-	2,450,609	1,875,531	1,875,531	575,078
Estímulos al Personal	-	-	-	-	-	0
<b>Materiales y Suministros</b>						
Materiales de Administración, Emisión de Documentos y Artículos Oficiales	485,000	270,000	755,000	587,271	587,271	167,729
Alimentos y Utensilios	240,000	50,000	290,000	266,038	266,038	23,962
Materias Primas y Materiales de Producción y Comercialización	60,000	200,000	260,000	197,130	197,130	62,870
Materiales y Artículos de Constitución y de Reparación	70,000	-	70,000	17,562	17,562	52,438
Productos Químicos, Farmacéuticos y De Laboratorio	-	1,000	1,000	382	382	618
Combustibles, Lubrificantes y Aditivos	60,000	20,000	80,000	59,934	59,934	20,066
Vestuario, Blancos, Prendas de Protección y Artículos Deportivo	40,000	1,000	39,000	36,484	36,484	2,516
Materiales y Suministros para Seguridad	-	-	-	-	-	0
Herramientas, Refacciones y Accesorios Menores	15,000	-	15,000	9,740	9,740	5,260
<b>Servicios Generales</b>						
Servicios Básicos	6,735,244	5,180,000	11,915,244	8,212,400	8,212,400	3,702,844
Servicios de Arrendamiento	40,000	-	40,000	24,921	24,921	15,079
Servicios Profesionales, Científicos, Técnicos y Otros Servicios	100,000	1,800,000	1,900,000	1,808,915	1,808,915	91,085
Servicios Financieros, Bancarios y Comerciales	3,327,444	-	3,327,444	2,979,749	2,979,749	347,694
Servicios de Instalación,, Reparación, Mantenimiento y Conservación	12,000	5,000	17,000	12,534	12,534	4,466
Servicios de Comunicación Social y Publicidad	500,000	1,000,000	1,500,000	1,159,737	1,159,737	340,263
Servicio de Traslado y Viáticos	300,000	2,000,000	2,300,000	796,035	796,035	1,503,965
Servicios Oficiales	50,000	20,000	30,000	24,748	24,748	5,252
Otros Servicios Generales	1,995,800	395,000	2,390,800	1,220,840	1,220,840	1,169,960
	410,000	-	410,000	184,920	184,920	225,080
<b>Total del Gasto Hoja 1</b>	<b>19,580,000</b>	<b>5,450,000</b>	<b>25,030,000</b>	<b>17,368,904</b>	<b>17,368,904</b>	<b>7,661,096</b>

3

**Instituto Municipal de la Juventud de San Pedro Garza García, Nuevo León**  
**Estado Analítico del Ejercicio del Presupuesto de Egresos**  
**Clasificación por Objeto del Gasto (Capítulo y Concepto)**  
**Del 1° de Enero al 30 de Septiembre de 2025**

Concepto	Egresos					
	Aprobado 1	Ampliaciones/ (Reducciones) 2	Modificado 3=(1+2)	Devengado 4	Pagado 5	Subejercicio 6=(3-4)
<b>Transferencias, Asignaciones, Subsidios y Otras Ayudas</b>	300,000	1,300,000	1,600,000	512,830	512,830	1,087,170
Transferencias Internas y Asignaciones al Sector Público	-	-	-	-	-	0
Transferencias al Resto del Sector Público	-	-	-	-	-	0
Subsidios y Subvenciones	-	-	-	-	-	0
Ayudas Sociales	300,000	1,100,000	1,400,000	397,830	397,830	1,002,170
Pensiones y Jubilaciones	-	-	-	-	-	0
Transferencias a Fideicomisos, Mandatos y Análogos	-	-	-	-	-	0
Transferencias a la Seguridad Social	-	-	-	-	-	0
Donativos	-	200,000	200,000	115,000	115,000	85,000
Transferencias al Exterior	-	-	-	-	-	0
<b>Bienes Muebles, Inmuebles e Intangibles</b>	120,000	100,000	220,000	55,747	55,747	164,253
Mobiliario y Equipo de Administración	120,000	-	120,000	16,238	16,238	103,762
Mobiliario y Equipo Educativo y Recreativo	-	50,000	50,000	26,459	26,459	23,541
Equipo e Instrumental Médico y de Laboratorio	-	-	-	-	-	0
Vehículos y Equipo de Transporte	-	-	-	-	-	0
Equipo de Defensa y Seguridad	-	-	-	-	-	0
Maquinaria, Otros Equipos y Herramientas	-	50,000	50,000	13,050	13,050	36,950
Activos Biológicos	-	-	-	-	-	0
<b>Bienes Inmuebles</b>	-	-	-	-	-	0
Activos Intangibles	-	-	-	-	-	0
<b>Inversión Pública</b>	-	-	-	-	-	0
Obra Pública en Bienes de Dominio Público	-	-	-	-	-	0
Obra Pública en Bienes Propios	-	-	-	-	-	0
Proyectos Productivos y Acciones de Fomento	-	-	-	-	-	0
<b>Total del Gasto Hoja 1+2</b>	<b>20,000,000</b>	<b>6,850,000</b>	<b>26,850,000</b>	<b>17,937,480</b>	<b>17,937,480</b>	<b>8,912,520</b>

B

**Instituto Municipal de la Juventud de San Pedro Garza García, Nuevo León**  
**Estado Analítico del Ejercicio del Presupuesto de Egresos**  
**Clasificación por Objeto del Gasto (Capítulo y Concepto)**  
**Del 1° de Enero al 30 de Septiembre de 2025**

Concepto	Egresos					
	Aprobado 1	Ampliaciones/ (Reducciones) 2	Modificado 3=(1+2)	Devengado 4	Pagado 5	Subejercicio 6=(3-4)
<b>Inversiones Financieras y Otras Provisiones</b>	-	-	-	-	-	-
Inversiones para el Fomento de Actividades Productivas	-	-	-	-	-	-
Acciones y Participaciones de Capital	-	-	-	-	-	-
Compra de Títulos y Valores	-	-	-	-	-	-
Concesión de Préstamos	-	-	-	-	-	-
Inversiones en Fideicomiso y Mandatos	-	-	-	-	-	-
Otras Inversiones Financieras	-	-	-	-	-	-
Provisiones para Contingencias y otras Erogaciones Especiales	-	-	-	-	-	-
Participaciones y Aportaciones	-	-	-	-	-	-
Participaciones	-	-	-	-	-	-
Aportaciones	-	-	-	-	-	-
Convenios	-	-	-	-	-	-
<b>Deuda Pública</b>	-	-	-	-	-	-
Amortización de la Deuda Pública	-	-	-	-	-	-
Intereses de la Deuda Pública	-	-	-	-	-	-
Comisión de la Deuda Pública	-	-	-	-	-	-
Gastos de la deuda Pública	-	-	-	-	-	-
Costo por Coberturas	-	-	-	-	-	-
Apoyos Financieros	-	-	-	-	-	-
adeudados de Ejercicios Fiscales Anteriores (Adefas)	-	-	-	-	-	-
<b>Total del Gasto Hoja 1+2+3</b>	<b>20,000,000</b>	<b>6,850,000</b>	<b>26,850,000</b>	<b>17,937,480</b>	<b>17,937,480</b>	<b>8,912,520</b>

**"Bajo protesta de decir verdad declaramos que los Estados Financieros y sus notas, son razonablemente correctos y son responsabilidad del emisor."**

  
**LIC. JOSÉ GERARDO BENÍTEZ MARTÍNEZ**

**DIRECTOR GENERAL DEL INSTITUTO MUNICIPAL DE LA JUVENTUD DE SAN PEDRO GARZA GARCÍA, NUEVO LEÓN**

**Instituto Municipal de la Juventud de San Pedro Garza García, Nuevo León**

**Tercer Trimestre 2025**

**Estado Analítico del Ejercicio del Presupuesto de Egresos**

**Clasificación Administrativa**

**Del 1° de Enero al 30 de Septiembre de 2025**

Concepto	Egresos					
	Aprobado 1	Ampliaciones/ (Reducciones) 2	Modificado 3=(1+2)	Devengado 4	Pagado 5	Subejercicio 6=(3-4)
3.1.1.2.1 INSTITUTO MUNICIPAL DE LA JUVENTUD SAN PEDRO GARZA GARCÍA, NUEVO LEÓN	20,000,000	-	20,000,000	17,937,480	17,937,480	2,062,520
<b>TOTAL DEL GASTO</b>	<b>20,000,000</b>	<b>-</b>	<b>20,000,000</b>	<b>17,937,480</b>	<b>17,937,480</b>	<b>2,062,520</b>

**Instituto Municipal de la Juventud de San Pedro Garza García, Nuevo León**

**Estado Analítico del Ejercicio del Presupuesto de Egresos**

**Clasificación Administrativa**


**Del 1° de Enero al 30 de Septiembre de 2025**

Concepto	Egresos					
	Aprobado 1	Ampliaciones/ (Reducciones) 2	Modificado 3 = (1 + 2)	Devengado 4	Pagado 5	Subejercicio 6 = (3 - 4)
Entidades Paraestatales y Fideicomisos No Empresariales y No Financieros						
3.1.1.2.1 Instituto Municipal de la Juventud San Pedro Garza García N. L.	20,000,000	6,850,000	26,850,000	17,937,480	17,937,480	8,912,520
Instituciones Públicas de la Seguridad Social						
Entidades Paraestatales Empresariales No Financieras con Participación Estatal Mayoritaria						
Fideicomisos Empresariales No Financieros con Participación Estatal Mayoritaria						
Entidades Paraestatales Empresariales Financieras Monetarias con Participación Estatal Mayoritaria						
Entidades Paraestatales Empresariales Financieras No Monetarias con Participación Estatal Mayoritaria						
Fideicomisos Financieros Públicos con Participación Estatal Mayoritaria						
<b>Total del Gasto</b>	<b>20,000,000</b>	<b>6,850,000</b>	<b>26,850,000</b>	<b>17,937,480</b>	<b>17,937,480</b>	<b>8,912,520</b>

**“Bajo protesta de decir verdad declaramos que los Estados Financieros y sus notas, son razonablemente correctos y son responsabilidad del emisor”**

**LIC. JOSÉ GERARDO BENÍTEZ MARTÍNEZ**

**DIRECTOR GENERAL DEL INSTITUTO MUNICIPAL DE LA JUVENTUD DE SAN PEDRO GARZA GARCÍA, NUEVO LEÓN**



Concepto	Egresos					
	Aprobado 1	Ampliaciones/ (Reducciones) 2	Modificado 3=(1+2)	Devengado 4	Pagado 5	Subejercicio 6=(3-4)
<b>Gobierno</b>						
legislación	-	-	-	-	-	-
Justicia	-	-	-	-	-	-
Coordinación Política de Gobierno	-	-	-	-	-	-
Relaciones Exteriores	-	-	-	-	-	-
Asuntos Financieros y Hacendarios	-	-	-	-	-	-
Seguridad Nacional	-	-	-	-	-	-
Asuntos de orden Público y Seguridad Interior	-	-	-	-	-	-
Otros Servicios Generales	-	-	-	-	-	-
<b>Desarrollo Social</b>	-	-	-	-	-	-
Proteccion Ambiental	-	-	-	-	-	-
Vivienda y Servicios de la Comunidad	-	-	-	-	-	-
Salud	-	-	-	-	-	-
Recreación Cultura y otras Manifestaciones Sociales	-	-	-	-	-	-
Educación Proteccion Social	-	-	-	-	-	-
Otros Asuntos Sociales	-	-	-	-	-	-
<b>Desarrollo Economico</b>	-	-	-	-	-	-
Asuntos Economicos, Comerciales y Laborales en General	-	-	-	-	-	-
Agropecuaria, Slivicultura, Pesca y Caza	-	-	-	-	-	-
Combustibles y Energia	-	-	-	-	-	-
Minería, Manufacturas y Construccion	-	-	-	-	-	-
Transporte	-	-	-	-	-	-
Comunicaciones	-	-	-	-	-	-
Turismo	-	-	-	-	-	-
Ciencia, Tecnologá e Innovación	-	-	-	-	-	-
Otras Industrias y otros Asuntos Eónomicos	-	-	-	-	-	-
<b>Otras no Clasificadas en Funciones Anteriores</b>	-	-	-	-	-	-
Transacciones de la Deuda Pública/Costo Financiero de la Deuda	-	-	-	-	-	-
Transferencias y Aportaciones entre Diferentes Niveles y Ordenes de Gobierno	20,000,000	6,850,000	26,850,000	17,937,480	17,937,480	8,912,520
Saniamiento del Sistema Financiero	-	-	-	-	-	-
Adeudos de Ejercicios Fiscales Anteriores	-	-	-	-	-	-
<b>Total del Gasto</b>	<b>20,000,000</b>	<b>6,850,000</b>	<b>26,850,000</b>	<b>17,937,480</b>	<b>17,937,480</b>	<b>8,912,520</b>


“Bajo protesta de decir verdad declaramos que los Estados Financieros y sus notas, son razonablemente correctos y son responsabilidad del emisor”



LIC. JOSÉ GERARDO BENÍTEZ MARTÍNEZ  
DIRECTOR GENERAL DEL INSTITUTO MUNICIPAL DE LA JUVENTUD DE SAN PEDRO GARZA GARCÍA, NUEVO LEÓN

Concepto	Aprobado	Ampliaciones/ (Reducciones)	Egresos		Pagado	Subejercicio
			Modificado	Devengado		
	1	2	3 = (1+2)	4	5	6 = (3 - 4)
<b>Programas</b>						
Subsidios: Sector Social y Privado o Entidades Federativas y Municipios	-	-	-	-	-	-
Sujetos o Reglas de Operación	-	-	-	-	-	-
Otros Subsidios	-	-	-	-	-	-
<b>Desempeño de las Funciones</b>	<b>20,000,000</b>	<b>6,850,000</b>	<b>26,850,000</b>	<b>17,937,480</b>	<b>17,937,480</b>	<b>8,912,520</b>
Prestación de Servicios Públicos	-	-	-	-	-	-
Provision de Bienes Públicos	-	-	-	-	-	-
Planeación, seguimiento y evaluación políticas públicas	-	-	-	-	-	-
Promoción y fomento	20,000,000	6,850,000	26,850,000	17,937,480	17,937,480	8,912,520
Regulación y supervisión	-	-	-	-	-	-
Funciones de las Fuerzas Armadas (Únicamente Gobierno Federal)	-	-	-	-	-	-
Específicos	-	-	-	-	-	-
Proyectos de Inversión	-	-	-	-	-	-
<b>Administrativos y de Apoyo</b>						
Apoyo al proceso presupuestario y para mejorar la eficiencia Institucional	-	-	-	-	-	-
<b>Apoyo a la función pública y al mejoramiento de la gestión</b>						
Operaciones ajenas	-	-	-	-	-	-
<b>Compromisos</b>						
Obligaciones de cumplimiento de resolución Juridiccional	-	-	-	-	-	-
Desastres Naturales	-	-	-	-	-	-
<b>Obligaciones</b>						
Pensiones y jubilaciones	-	-	-	-	-	-
Aportaciones a la seguridad social	-	-	-	-	-	-
Aportaciones a fondos de estabilización	-	-	-	-	-	-
Aportaciones a fondos de inversión y restructura de pensiones	-	-	-	-	-	-
Programas de Gasto Fderalizado (Gobierno Federal)	-	-	-	-	-	-
Gasto Federalizado	-	-	-	-	-	-
<b>Participaciones a entidades federativas y municipios</b>						
Costo financiero, deuda o apoyo de deudores y ahorradores de la banca	-	-	-	-	-	-
Adeudos de ejercicios fiscales anteriores	-	-	-	-	-	-
<b>Total del Gasto</b>	<b>20,000,000</b>	<b>6,850,000</b>	<b>26,850,000</b>	<b>17,937,480</b>	<b>17,937,480</b>	<b>8,912,520</b>

"Bajo protesta de decir verdad declaramos que los Estados Financieros y sus notas, son razonablemente correctos y son responsabilidad del emisor"




LIC. JOSÉ GERARDO BENÍTEZ MARTÍNEZ  
DIRECTOR GENERAL DEL INSTITUTO MUNICIPAL DE LA JUVENTUD DE SAN PEDRO GARZA GARCÍA, NUEVO LEÓN

**Instituto Municipal de la Juventud de San Pedro Garza García, Nuevo León**  
**Tercer Trimestre 2025**  
**Estado Analítico del Ejercicio del Presupuesto de Egresos**  
**Clasificación Económica (por Tipo de Gasto)**  
**Del 1° de Enero al 30 de Septiembre de 2025**

Concepto	Egresos					
	Aprobado	1 Ampliaciones/ (Reducciones) 2	Modificado 3=(1+2)	Devengado 4	Pagado 5	Subejercicio 6=(3-4)
Gasto Corriente	19,880,000	6,750,000	26,630,000	17,881,733	17,881,733	8,748,267
Gasto de Capital	120,000	100,000	220,000	55,747	55,747	164,253
Amortización de la Deuda y Disminución de Pasivos	-	-	-	-	-	-
Pensiones y Jubilaciones	-	-	-	-	-	-
Participaciones	-	-	-	-	-	-
<b>Total del Gasto</b>	<b>20,000,000</b>	<b>6,850,000</b>	<b>26,850,000</b>	<b>17,937,480</b>	<b>17,937,480</b>	<b>8,912,520</b>

“Bajo protesta de decir verdad declaramos que los Estados Financieros y sus notas, son razonablemente correctos y son responsabilidad del emisor”



**LIC. JOSÉ GERARDO BENÍTEZ MARTÍNEZ**  
**DIRECTOR GENERAL DEL INSTITUTO MUNICIPAL DE LA JUVENTUD DE SAN PEDRO GARZA GARCÍA, NUEVO LEÓN**

Instituto Municipal de la Juventud de San Pedro Garza García, Nuevo León

Tercer Trimestre 2025

Estado de Situación Financiera Detallado - LDF

Del 1 de Enero al 30 de Septiembre de 2025

(PESOS)

Concepto (c)	30 de septiembre de 2025	31 de Diciembre de 2024	Concepto (c)	30 de septiembre de 2025	31 de Diciembre de 2024
<b>ACTIVO</b>			<b>PASIVO</b>		
<b>Activo Circulante</b>			<b>Pasivo Circulante</b>		
a. Efectivo y Equivalentes (a=a1+a2+a3+a4+a5+a6+a7)	3,284,302	1,341,822	a. Cuentas por Pagar a Corto Plazo (a=a1+a2+a3+a4+a5+a6+a7+a8+a9)	394,973	351,749
a1) Efectivo	9,970	30	a1) Servicios Personales por Pagar a Corto Plazo	45,201	-
a2) Bancos/Tesorería	3,230,582	1,299,276	a2) Proveedores por Pagar a Corto Plazo	1,972	1,972
a3) Bancos/Dependencias y Otros	-	-	a3) Contratistas por Obras Públicas por Pagar a Corto Plazo	-	-
a4) Inversiones Temporales (Hasta 3 meses)	43,750	42,576	a4) Participaciones y Aportaciones por Pagar a Corto Plazo	-	-
a5) Fondos con Afectación Específica	-	-	a5) Transferencias Otorgadas por Pagar a Corto Plazo	-	-
a6) Depósitos de Fondos de Terceros en Garantía y/o Administración	-	-	a6) Intereses, Comisiones y Otros Gastos de la Deuda Pública por Pagar a Corto Plazo	-	-
a7) Otros Efectivos y Equivalentes	-	-	a7) Retenciones y Contribuciones por Pagar a Corto Plazo	346,644	348,621
b. Derechos a Recibir Efectivo o Equivalentes (b=b1+b2+b3+b4+b5+b6+b7)	19,930	5,111	a8) Devoluciones de la Ley de Ingresos por Pagar a Corto Plazo	-	-
b1) Inversiones Financieras de Corto Plazo	-	-	a9) Otras Cuentas por Pagar a Corto Plazo	1,156	1,156
b2) Cuentas por Cobrar a Corto Plazo	-	-	b. Documentos por Pagar a Corto Plazo (b=b1+b2+b3)	-	-
b3) Deudores Diversos por Cobrar a Corto Plazo	19,930	5,111	b1) Documentos Comerciales por Pagar a Corto Plazo	-	-
b4) Ingresos por Recuperar a Corto Plazo	-	-	b2) Documentos con Contratistas por Obras Públicas por Pagar a Corto Plazo	-	-
b5) Deudores por Anticipos de la Tesorería a Corto Plazo	-	-	b3) Otros Documentos por Pagar a Corto Plazo	-	-
b6) Préstamos Otorgados a Corto Plazo	-	-	c. Porción a Corto Plazo de la Deuda Pública a Largo Plazo (c=c1+c2)	-	-
b7) Otros Derechos a Recibir Efectivo o Equivalentes a Corto Plazo	-	-	c1) Porción a Corto Plazo de la Deuda Pública	-	-
c. Derechos a Recibir Bienes o Servicios (c=c1+c2+c3+c4+c5)	-	-	c2) Porción a Corto Plazo de Arrendamiento Financiero	-	-
c1) Anticipo a Proveedores por Adquisición de Bienes y Prestación de Servicios a Corto Plazo	-	-	d. Títulos y Valores a Corto Plazo	-	-
c2) Anticipo a Proveedores por Adquisición de Bienes Inmuebles y Muebles a Corto Plazo	-	-	e. Pasivos Diferidos a Corto Plazo (e=e1+e2+e3)	-	-
c3) Anticipo a Proveedores por Adquisición de Bienes Intangibles a Corto Plazo	-	-	e1) Ingresos Cobrados por Adelantado a Corto Plazo	-	-
c4) Anticipo a Contratistas por Obras Públicas a Corto Plazo	-	-	e2) Intereses Cobrados por Adelantado a Corto Plazo	-	-
c5) Otros Derechos a Recibir Bienes o Servicios a Corto Plazo	-	-	e3) Otros Pasivos Diferidos a Corto Plazo	-	-
d. Inventarios (d=d1+d2+d3+d4+d5)	-	-	f. Fondos y Bienes de Terceros en Garantía y/o Administración a Corto Plazo (f=f1+f2+f3+f4+f5+f6)	-	-
d1) Inventario de Mercancías para Venta	-	-	f1) Fondos en Garantía a Corto Plazo	-	-
d2) Inventario de Mercancías Terminadas	-	-	f2) Fondos en Administración a Corto Plazo	-	-
d3) Inventario de Mercancías en Proceso de Elaboración	-	-	f3) Fondos Contingentes a Corto Plazo	-	-
d4) Inventario de Materias Primas, Materiales y Suministros para Producción	-	-	f4) Fondos de Fideicomisos, Mandatos y Contratos Análogos a Corto Plazo	-	-
d5) Bienes en Tránsito	-	-	f5) Otros Fondos de Terceros en Garantía y/o Administración a Corto Plazo	-	-
e. Almacenes	-	-	f6) Valores y Bienes en Garantía a Corto Plazo	-	-
f. Estimación por Pérdida o Deterioro de Activos Circulantes (f=f1+f2)	-	-	g. Provisiones a Corto Plazo (g=g1+g2+g3)	-	-
f1) Estimaciones para Cuentas Incobrables por Derechos a Recibir Efectivo o Equivalentes	-	-	g1) Provisión para Demandas y Juicios a Corto Plazo	-	-
f2) Estimación por Deterioro de Inventarios	-	-	g2) Provisión para Contingencias a Corto Plazo	-	-
g. Otros Activos Circulantes (g=g1+g2+g3+g4)	-	-	g3) Otras Provisiones a Corto Plazo	-	-
g1) Valores en Garantía	-	-	h. Otros Pasivos a Corto Plazo (h=h1+h2+h3)	-	-
g2) Bienes en Garantía (excluye depósitos de fondos)	-	-	h1) Ingresos por Clasificar	-	-
g3) Bienes Derivados de Embargos, Decomisos, Aseguramientos y Dación en Pago	-	-	h2) Recaudación por Participar	-	-
g4) Adquisición con Fondos de Terceros	-	-	h3) Otros Pasivos Circulantes	-	-
<b>IA. Total de Activos Circulantes (IA = a + b + c + d + e + f + g)</b>	<b>3,304,233</b>	<b>1,346,933</b>	<b>IIA. Total de Pasivos Circulantes (IIA = a + b + c + d + e + f + g + h)</b>	<b>394,973</b>	<b>351,749</b>
<b>Activo No Circulante</b>			<b>Pasivo No Circulante</b>		
a. Inversiones Financieras a Largo Plazo	-	-	a. Cuentas por Pagar a Largo Plazo	-	-
b. Derechos a Recibir Efectivo o Equivalentes a Largo Plazo	-	-	b. Documentos por Pagar a Largo Plazo	-	-

c. Bienes Inmuebles, Infraestructura y Construcciones en Proceso	-	-	c. Deuda Pública a Largo Plazo	-	-
d. Bienes Muebles	3,042,179	3,081,378	d. Pasivos Diferidos a Largo Plazo	-	-
e. Activos Intangibles	640,139	640,139	e. Fondos y Bienes de Terceros en Garantía y/o en Administración a Largo Plazo	-	-
f. Depreciación, Deterioro y Amortización Acumulada de Bienes	1,872,266	1,649,868	f. Provisiones a Largo Plazo	1,174,890	1,174,890
g. Activos Diferidos	-	-	<b>IIB. Total de Pasivos No Circulantes (IIB = a + b + c + d + e + f)</b>	1,174,890	1,174,890
h. Estimación por Pérdida o Deterioro de Activos no Circulantes	-	-	<b>II. Total del Pasivo (II = IIA + IIB)</b>	1,569,863	1,526,639
i. Otros Activos no Circulantes	-	-	<b>HACIENDA PÚBLICA/PATRIMONIO</b>		
<b>IB. Total de Activos No Circulantes (IB = a + b + c + d + e + f + g + h + i)</b>	1,810,052	2,071,649	<b>IIIA. Hacienda Pública/Patrimonio Contribuido (IIIA = a + b + c)</b>	-	-
<b>I. Total del Activo (I = IA + IB)</b>	5,114,285	3,418,582	a. Aportaciones	-	-
			b. Donaciones de Capital	-	-
			c. Actualización de la Hacienda Pública/Patrimonio	-	-
			<b>IIIB. Hacienda Pública/Patrimonio Generado (IIIB = a + b + c + d + e)</b>	3,544,422	1,891,943
			a. Resultados del Ejercicio (Ahorro/ Desahorro)	1,669,073	1,740,061
			b. Resultados de Ejercicios Anteriores	1,578,060	162,001
			c. Revalúos	-	-
			d. Reservas	-	-
			e. Rectificaciones de Resultados de Ejercicios Anteriores	297,289	313,883
			<b>IIIC. Exceso o Insuficiencia en la Actualización de la Hacienda Pública/Patrimonio (IIIC=a+b)</b>	-	-
			a. Resultado por Posición Monetaria	-	-
			b. Resultado por Tenencia de Activos no Monetarios	-	-
			<b>III. Total Hacienda Pública/Patrimonio (III = IIIA + IIIB + IIIC)</b>	3,544,422	1,891,943
			<b>IV. Total del Pasivo y Hacienda Pública/Patrimonio (IV = II + III)</b>	5,114,285	3,418,582

3

**Instituto Municipal de la Juventud de San Pedro Garza García, Nuevo León**  
**Tercer Trimestre 2025**  
**Informe Analítico de la Deuda Pública y Otros Pasivos - LDF**  
**Del 1 de Enero al 30 de Septiembre de 2025**  
**(PESOS)**

Denominación de la Deuda Pública y Otros Pasivos (c)	Saldo	Disposiciones del Periodo (e)	Amortizaciones del Periodo (f)	Revaluaciones, Reclassificaciones y Otros Ajustes (g)	Saldo Final del Periodo (h)	Pago de Intereses del Periodo (i)	Pago de Comisiones y demás costos asociados durante el Periodo (j)
	al 31 de diciembre de 2024				$h=d+e-f+g$		
<b>1. Deuda Pública (1=A+B)</b>	-	-	-	-	-	-	-
<b>A. Corto Plazo (A=a1+a2+a3)</b>	-	-	-	-	-	-	-
a1) Instituciones de Crédito	-	-	-	-	-	-	-
a2) Títulos y Valores	-	-	-	-	-	-	-
a3) Arrendamientos Financieros	-	-	-	-	-	-	-
<b>B. Largo Plazo (B=b1+b2+b3)</b>	-	-	-	-	-	-	-
b1) Instituciones de Crédito	-	-	-	-	-	-	-
b2) Títulos y Valores	-	-	-	-	-	-	-
b3) Arrendamientos Financieros	-	-	-	-	-	-	-
<b>2. Otros Pasivos</b>	1,526,639	15,262,324	15,305,548	-	1,569,863	-	-
<b>3. Total de la Deuda Pública y Otros Pasivos (3=1+2)</b>	1,526,639	15,262,324	15,305,549	-	1,569,864	-	-
<b>4. Deuda Contingente 1 (informativo)</b>	-	-	-	-	-	-	-
A. Deuda Contingente 1	-	-	-	-	-	-	-
B. Deuda Contingente 2	-	-	-	-	-	-	-
C. Deuda Contingente XX	-	-	-	-	-	-	-
<b>5. Valor de Instrumentos Bono Cupón Cero 2 (informativo)</b>	-	-	-	-	-	-	-
A. Instrumento Bono Cupón Cero 1	-	-	-	-	-	-	-
B. Instrumento Bono Cupón Cero 2	-	-	-	-	-	-	-
C. Instrumento Bono Cupón Cero XX	-	-	-	-	-	-	-

Obligaciones a Corto Plazo (k)	Monto Contratado (l)	Plazo Pactado (m)	Tasa de Interés (n)	Comisiones y Costos Relacionados (o)	Tasa Efectiva (p)
<b>6. Obligaciones a Corto Plazo (Informativo)</b>	<b>No Aplica</b>				
A. Crédito 1					
B. Crédito 2					
C. Crédito XX					

3

**Instituto Municipal de la Juventud de San Pedro Graza García, Nuevo León**  
**Tercer Trimestre 2025**  
**Informe Analítico de la Deuda Pública y Otros Pasivos - LDF**  
**Informe Analítico de Obligaciones Diferentes de Financiamientos - LDF**  
**Del 1 de Enero al 30 de Septiembre de 2025**  
**(PESOS)**

Denominación de las Obligaciones Diferentes de Financiamiento (c)	Fecha del Contrato (d)	Fecha de inicio de operación del proyecto (e)	Fecha de vencimiento (f)	Monto de la inversión pactado (g)	Plazo pactado (h)	Monto promedio mensual del pago de la contraprestación (i)	Monto promedio mensual del pago de la contraprestación correspondiente al pago de inversión (j)	Monto pagado de la inversión al 30 de Septiembre de 2025	Monto pagado de la inversión actualizado al 30 de Septiembre de 2025	Saldo pendiente por pagar de la inversión al 30 de Septiembre de 2025 (m = g - j)
<b>A. Asociaciones Público Privadas (APP's) (A=a+b+c+d)</b> a) APP 1 b) APP 2 c) APP 3 d) APP XX	<b>No Aplica</b>									
<b>B. Otros Instrumentos (B=a+b+c+d)</b> a) Otro Instrumento 1 b) Otro Instrumento 2 c) Otro Instrumento 3 d) Otro Instrumento XX										
<b>C. Total de Obligaciones Diferentes de Financiamiento (C=A+B)</b>										

3

**Instituto Municipal de la Juventud de San Pedro Garza García, Nuevo León**  
**Tercer Trimestre 2025**  
**Balance Presupuestario - LDF**  
**Del 1 de Enero al 30 de Septiembre de 2025**  
**(PESOS)**

Concepto (c)	Estimado/ Aprobado (d)	Devengado	Recaudado/ Pagado
<b>A. Ingresos Totales (A = A1+A2+A3)</b>	26,850,000	19,851,174	19,851,174
A1. Ingresos de Libre Disposición	26,850,000	19,851,174	19,851,174
A2. Transferencias Federales Etiquetadas	-	-	-
A3. Financiamiento Neto	-	-	-
<b>B. Egresos Presupuestarios<sup>1</sup> (B = B1+B2)</b>	26,850,000	17,937,480	17,937,480
B1. Gasto No Etiquetado (sin incluir Amortización de la Deuda Pública)	26,850,000	17,937,480	17,937,480
B2. Gasto Etiquetado (sin incluir Amortización de la Deuda Pública)	-	-	-
<b>C. Remanentes del Ejercicio Anterior (C = C1 + C2)</b>	-	-	-
C1. Remanentes de Ingresos de Libre Disposición aplicados en el periodo	-	-	-
C2. Remanentes de Transferencias Federales Etiquetadas aplicados en el periodo	-	-	-
<b>I. Balance Presupuestario (I = A - B + C)</b>	-	1,913,694	1,913,694
<b>II. Balance Presupuestario sin Financiamiento Neto (II = I - A3)</b>	-	1,913,694	1,913,694
<b>III. Balance Presupuestario sin Financiamiento Neto y sin Remanentes del Ejercicio Anterior (III = II - C)</b>	-	1,913,694	1,913,694

Concepto	Aprobado	Devengado	Pagado
<b>E. Intereses, Comisiones y Gastos de la Deuda (E = E1+E2)</b>	-	-	-
E1. Intereses, Comisiones y Gastos de la Deuda con Gasto No Etiquetado	-	-	-
E2. Intereses, Comisiones y Gastos de la Deuda con Gasto Etiquetado	-	-	-
<b>IV. Balance Primario (IV = III + E)</b>	-	1,913,694	1,913,694

Concepto	Estimado/ Aprobado	Devengado	Recaudado/ Pagado
<b>F. Financiamiento (F = F1 + F2)</b>	-	-	-
F1. Financiamiento con Fuente de Pago de Ingresos de Libre Disposición	-	-	-
F2. Financiamiento con Fuente de Pago de Transferencias Federales Etiquetadas	-	-	-
<b>G. Amortización de la Deuda (G = G1 + G2)</b>	-	-	-
G1. Amortización de la Deuda Pública con Gasto No Etiquetado	-	-	-
G2. Amortización de la Deuda Pública con Gasto Etiquetado	-	-	-
<b>A3. Financiamiento Neto (A3 = F - G)</b>	-	-	-

Concepto	Estimado/ Aprobado	Devengado	Recaudado/ Pagado
A1. Ingresos de Libre Disposición	26,850,000	19,851,174	19,851,174
A3.1 Financiamiento Neto con Fuente de Pago de Ingresos de Libre Disposición (A3.1 = F1 - G1)	-	-	-
F1. Financiamiento con Fuente de Pago de Ingresos de Libre Disposición	-	-	-
G1. Amortización de la Deuda Pública con Gasto No Etiquetado	-	-	-
B1. Gasto No Etiquetado (sin incluir Amortización de la Deuda Pública)	26,850,000	17,937,480	17,937,480
C1. Remanentes de Ingresos de Libre Disposición aplicados en el periodo	-	-	-
<b>V. Balance Presupuestario de Recursos Disponibles (V = A1 + A3.1 - B1 + C1)</b>	-	1,913,695	1,913,695
<b>VI. Balance Presupuestario de Recursos Disponibles sin Financiamiento Neto (VI = V - A3.1)</b>	-	1,913,695	1,913,695

Concepto	Estimado/ Aprobado	Devengado	Recaudado/ Pagado
A2. Transferencias Federales Etiquetadas	-	-	-
A3.2 Financiamiento Neto con Fuente de Pago de Transferencias Federales Etiquetadas (A3.2 = F2 - G2)	-	-	-
F2. Financiamiento con Fuente de Pago de Transferencias Federales Etiquetadas	-	-	-
G2. Amortización de la Deuda Pública con Gasto Etiquetado	-	-	-
B2. Gasto Etiquetado (sin incluir Amortización de la Deuda Pública)	-	-	-
C2. Remanentes de Transferencias Federales Etiquetadas aplicados en el periodo	-	-	-
<b>VII. Balance Presupuestario de Recursos Etiquetados (VII = A2 + A3.2 - B2 + C2)</b>	-	-	-
<b>VIII. Balance Presupuestario de Recursos Etiquetados sin Financiamiento Neto (VIII = VII - A3.2)</b>	-	-	-

Instituto Municipal de la Juventud de San Pedro Garza García, Nuevo León

Tercer Trimestre 2025

Estado Analítico de Ingresos Detallado - LDF

Del 1 de Enero al 30 de Septiembre de 2025

(PESOS)

Concepto (c)	Ingreso					Diferencia (e)
	Estimado (d)	Ampliaciones/ (Reducciones)	Modificado	Devengado	Recaudado	
<b>Ingresos de Libre Disposición</b>						
A. Impuestos	-	-	-	-	-	-
B. Cuotas y Aportaciones de Seguridad Social	-	-	-	-	-	-
C. Contribuciones de Mejoras	-	-	-	-	-	-
D. Derechos	-	-	-	-	-	-
E. Productos	-	-	-	-	-	-
F. Aprovechamientos	-	-	-	-	-	-
G. Ingresos por Ventas de Bienes y Servicios	-	-	-	1,174	1,174	1,174
H. Participaciones	-	-	-	-	-	-
(H=h1+h2+h3+h4+h5+h6+h7+h8+h9+h10+h11)	-	-	-	-	-	-
h1) Fondo General de Participaciones	-	-	-	-	-	-
h2) Fondo de Fomento Municipal	-	-	-	-	-	-
h3) Fondo de Fiscalización y Recaudación	-	-	-	-	-	-
h4) Fondo de Compensación	-	-	-	-	-	-
h5) Fondo de Extracción de Hidrocarburos	-	-	-	-	-	-
h6) Impuesto Especial Sobre Producción y Servicios	-	-	-	-	-	-
h7) 0.136% de la Recaudación Federal Participable	-	-	-	-	-	-
h8) 3.17% Sobre Extracción de Petróleo	-	-	-	-	-	-
h9) Gasolinas y Diésel	-	-	-	-	-	-
h10) Fondo del Impuesto Sobre la Renta	-	-	-	-	-	-
h11) Fondo de Estabilización de los Ingresos de las	-	-	-	-	-	-
I. Incentivos Derivados de la Colaboración Fiscal (I=i1+i2)	-	-	-	-	-	-
i1) Tenencia o Uso de Vehículos	-	-	-	-	-	-
i2) Fondo de Compensación ISAN	-	-	-	-	-	-
i3) Impuesto Sobre Automóviles Nuevos	-	-	-	-	-	-
i4) Fondo de Compensación de Repecos-Intermedio	-	-	-	-	-	-
i5) Otros Incentivos Económicos	-	-	-	-	-	-
J. Transferencias	20,000,000	6,850,000	26,850,000	19,850,000	19,850,000	150,000
K. Convenios	-	-	-	-	-	-
k1) Otros Convenios y Subsidios	-	-	-	-	-	-
L. Otros Ingresos de Libre Disposición (L=l1+l2)	-	-	-	-	-	-
l1) Participaciones en Ingresos Locales	-	-	-	-	-	-
l2) Otros Ingresos de Libre Disposición	-	-	-	-	-	-
<b>I. Total de Ingresos de Libre Disposición</b> (I=A+B+C+D+E+F+G+H+I+J+K+L)	20,000,000	6,850,000	26,850,000	19,851,174	19,851,174	148,826
<b>Ingresos Excedentes de Ingresos de Libre Disposición</b>						
<b>Transferencias Federales Etiquetadas</b>						
A. Aportaciones (A=a1+a2+a3+a4+a5+a6+a7+a8)	-	-	-	-	-	-
a1) Fondo de Aportaciones para la Nómina Educativa	-	-	-	-	-	-
a2) Fondo de Aportaciones para los Servicios de Sa	-	-	-	-	-	-
a3) Fondo de Aportaciones para la Infraestructura Sc	-	-	-	-	-	-
a4) Fondo de Aportaciones para el Fortalecimiento d	-	-	-	-	-	-
a5) Fondo de Aportaciones Múltiples	-	-	-	-	-	-
a6) Fondo de Aportaciones para la Educación Tecno	-	-	-	-	-	-
a7) Fondo de Aportaciones para la Seguridad Públic	-	-	-	-	-	-
a8) Fondo de Aportaciones para el Fortalecimiento d	-	-	-	-	-	-
B. Convenios (B=b1+b2+b3+b4)	-	-	-	-	-	-
b1) Convenios de Protección Social en Salud	-	-	-	-	-	-
b2) Convenios de Descentralización	-	-	-	-	-	-
b3) Convenios de Reasignación	-	-	-	-	-	-
b4) Otros Convenios y Subsidios	-	-	-	-	-	-
C. Fondos Distintos de Aportaciones (C=c1+c2)	-	-	-	-	-	-
c1) Fondo para Entidades Federativas y Municipios F	-	-	-	-	-	-
c2) Fondo Minero	-	-	-	-	-	-
D. Transferencias, Subsidios y Subvenciones, y Pension	-	-	-	-	-	-
E. Otras Transferencias Federales Etiquetadas	-	-	-	-	-	-
<b>II. Total de Transferencias Federales Etiquetadas (II = A + B + C + D + E)</b>	-	-	-	-	-	-
<b>III. Ingresos Derivados de Financiamientos (III = A)</b>	-	-	-	-	-	-
A. Ingresos Derivados de Financiamientos	-	-	-	-	-	-
<b>IV. Total de Ingresos (IV = I + II + III)</b>	20,000,000	6,850,000	26,850,000	19,851,174	19,851,174	148,826
<b>Datos Informativos</b>						
1. Ingresos Derivados de Financiamientos con Fuente de	-	-	-	-	-	-
2. Ingresos Derivados de Financiamientos con Fuente de	-	-	-	-	-	-
3. Ingresos Derivados de Financiamientos (3 = 1 + 2)	-	-	-	-	-	-

Instituto Municipal de la Juventud de San Pedro Garza García, Nuevo León  
Tercer Trimestre 2025  
Estado Analítico del Ejercicio del Presupuesto de Egresos Detallado - LDF  
Clasificación por Objeto del Gasto (Capítulo y Concepto)  
Del 1 de Enero al 30 de Septiembre de 2025  
(PESOS)

Concepto (c)	Egresos					Subejercicio (e)
	Aprobado (d)	Ampliaciones/ (Reducciones)	Modificado	Devengado	Pagado	
<b>I. Gasto No Etiquetado (I=A+B+C+D+E+F+G+H+I)</b>	<b>20,000,000</b>	<b>6,850,000</b>	<b>26,850,000</b>	<b>17,937,480</b>	<b>17,937,480</b>	<b>8,912,520</b>
<b>A. Servicios Personales (A=a1+a2+a3+a4+a5+a6+a7)</b>	<b>12,359,756</b>	-	<b>12,359,756</b>	<b>8,569,233</b>	<b>8,569,233</b>	<b>3,790,523</b>
a1) Remuneraciones al Personal de Carácter Permanente	7,016,040	-	7,016,040	4,922,925	4,922,925	2,093,115
a2) Remuneraciones al Personal de Carácter Transitorio	-	-	-	-	-	0
a3) Remuneraciones Adicionales y Especiales	1,225,915	-	1,225,915	518,532	518,532	707,383
a4) Seguridad Social	1,667,192	-	1,667,192	1,252,245	1,252,245	414,947
a5) Otras Prestaciones Sociales y Económicas	2,450,609	-	2,450,609	1,875,531	1,875,531	575,078
a6) Previsiones	-	-	-	-	-	0
a7) Pago de Estímulos a Servidores Públicos	-	-	-	-	-	0
<b>B. Materiales y Suministros (B=b1+b2+b3+b4+b5+b6+b7+b8+)</b>	<b>485,000</b>	<b>270,000</b>	<b>755,000</b>	<b>587,271</b>	<b>587,271</b>	<b>167,729</b>
b1) Materiales de Administración, Emisión de Documentos y A	240,000	50,000	290,000	266,038	266,038	23,962
b2) Alimentos y Utensilios	60,000	200,000	260,000	197,130	197,130	62,870
b3) Materias Primas y Materiales de Producción y Comercializ	-	-	-	-	-	0
b4) Materiales y Artículos de Construcción y de Reparación	70,000	-	70,000	17,562	17,562	52,438
b5) Productos Químicos, Farmacéuticos y de Laboratorio	-	1,000	1,000	382	382	618
b6) Combustibles, Lubricantes y Aditivos	60,000	20,000	80,000	59,934	59,934	20,066
b7) Vestuario, Blancos, Prendas de Protección y Artículos Dep	40,000	1,000	39,000	36,484	36,484	2,516
b8) Materiales y Suministros Para Seguridad	-	-	-	-	-	0
b9) Herramientas, Refacciones y Accesorios Menores	15,000	-	15,000	9,740	9,740	5,260
<b>C. Servicios Generales (C=c1+c2+c3+c4+c5+c6+c7+c8+c9)</b>	<b>6,735,244</b>	<b>5,180,000</b>	<b>11,915,244</b>	<b>8,212,400</b>	<b>8,212,400</b>	<b>3,702,844</b>
c1) Servicios Básicos	40,000	-	40,000	24,921	24,921	15,079
c2) Servicios de Arrendamiento	100,000	1,800,000	1,900,000	1,808,915	1,808,915	91,085
c3) Servicios Profesionales, Científicos, Técnicos y Otros Serv	3,327,444	-	3,327,444	2,979,749	2,979,749	347,694
c4) Servicios Financieros, Bancarios y Comerciales	12,000	5,000	17,000	12,534	12,534	4,466
c5) Servicios de Instalación, Reparación, Mantenimiento y Cor	500,000	1,000,000	1,500,000	1,159,737	1,159,737	340,263
c6) Servicios de Comunicación Social y Publicidad	300,000	2,000,000	2,300,000	796,035	796,035	1,503,965
c7) Servicios de Traslado y Viáticos	50,000	20,000	30,000	24,748	24,748	5,252
c8) Servicios Oficiales	1,995,800	395,000	2,390,800	1,220,840	1,220,840	1,169,960
c9) Otros Servicios Generales	410,000	-	410,000	184,920	184,920	225,080
<b>D. Transferencias, Asignaciones, Subsidios y Otras Ayudas (I</b>	<b>300,000</b>	<b>1,300,000</b>	<b>1,600,000</b>	<b>512,830</b>	<b>512,830</b>	<b>1,087,170</b>
d1) Transferencias Internas y Asignaciones al Sector Público	-	-	-	-	-	0
d2) Transferencias al Resto del Sector Público	-	-	-	-	-	0
d3) Subsidios y Subvenciones	-	-	-	-	-	0
d4) Ayudas Sociales	-	-	-	-	-	0
d5) Pensiones y Jubilaciones	300,000	1,100,000	1,400,000	397,830	397,830	1,002,170
d6) Transferencias a Fideicomisos, Mandatos y Otros Análogo	-	-	-	-	-	0
d7) Transferencias a la Seguridad Social	-	-	-	-	-	0
d8) Donativos	-	-	-	-	-	0
d9) Transferencias al Exterior	-	200,000	200,000	115,000	115,000	85,000
<b>E. Bienes Muebles, Inmuebles e Intangibles (E=e1+e2+e3+e4+)</b>	<b>120,000</b>	<b>100,000</b>	<b>220,000</b>	<b>55,747</b>	<b>55,747</b>	<b>164,253</b>
e1) Mobiliario y Equipo de Administración	120,000	-	120,000	16,238	16,238	103,762
e2) Mobiliario y Equipo Educativo y Recreativo	-	50,000	50,000	26,459	26,459	23,541
e3) Equipo e Instrumental Médico y de Laboratorio	-	-	-	-	-	0
e4) Vehículos y Equipo de Transporte	-	-	-	-	-	0
e5) Equipo de Defensa y Seguridad	-	-	-	-	-	0
e6) Maquinaria, Otros Equipos y Herramientas	-	50,000	50,000	13,050	13,050	36,950
e7) Activos Biológicos	-	-	-	-	-	0
e8) Bienes Inmuebles	-	-	-	-	-	0
e9) Activos Intangibles	-	-	-	-	-	0
<b>F. Inversión Pública (F=f1+f2+f3)</b>	-	-	-	-	-	0
f1) Obra Pública en Bienes de Dominio Público	-	-	-	-	-	0
f2) Obra Pública en Bienes Propios	-	-	-	-	-	0
f3) Proyectos Productivos y Acciones de Fomento	-	-	-	-	-	0
<b>G. Inversiones Financieras y Otras Provisiones (G=g1+g2+g3+)</b>	-	-	-	-	-	0
g1) Inversiones Para el Fomento de Actividades Productivas	-	-	-	-	-	0
g2) Acciones y Participaciones de Capital	-	-	-	-	-	0
g3) Compra de Títulos y Valores	-	-	-	-	-	0
g4) Concesión de Préstamos	-	-	-	-	-	0
g5) Inversiones en Fideicomisos, Mandatos y Otros Análogos	-	-	-	-	-	0
Fideicomiso de Desastres Naturales (Informativo)	-	-	-	-	-	0
g6) Otras Inversiones Financieras	-	-	-	-	-	0
g7) Provisiones para Contingencias y Otras Erogaciones Espe	-	-	-	-	-	0
<b>H. Participaciones y Aportaciones (H=h1+h2+h3)</b>	-	-	-	-	-	0
h1) Participaciones	-	-	-	-	-	0
h2) Aportaciones	-	-	-	-	-	0
h3) Convenios	-	-	-	-	-	0
<b>I. Deuda Pública (I=i1+i2+i3+i4+i5+i6+i7)</b>	-	-	-	-	-	0
i1) Amortización de la Deuda Pública	-	-	-	-	-	0
i2) Intereses de la Deuda Pública	-	-	-	-	-	0
i3) Comisiones de la Deuda Pública	-	-	-	-	-	0
i4) Gastos de la Deuda Pública	-	-	-	-	-	0
i5) Costo por Coberturas	-	-	-	-	-	0
i6) Apoyos Financieros	-	-	-	-	-	0
i7) Adeudos de Ejercicios Fiscales Anteriores (ADEFAS)	-	-	-	-	-	0
<b>II. Gasto Etiquetado (II=A+B+C+D+E+F+G+H+I)</b>	-	-	-	-	-	0
<b>A. Servicios Personales (A=a1+a2+a3+a4+a5+a6+a7)</b>	-	-	-	-	-	0

a1) Remuneraciones al Personal de Carácter Permanente	-	-	-	-	-	0
a2) Remuneraciones al Personal de Carácter Transitorio	-	-	-	-	-	0
a3) Remuneraciones Adicionales y Especiales	-	-	-	-	-	0
a4) Seguridad Social	-	-	-	-	-	0
a5) Otras Prestaciones Sociales y Económicas	-	-	-	-	-	0
a6) Previsiones	-	-	-	-	-	0
a7) Pago de Estímulos a Servidores Públicos	-	-	-	-	-	0
B. Materiales y Suministros (B=b1+b2+b3+b4+b5+b6+b7+b8+b9)	-	-	-	-	-	0
b1) Materiales de Administración, Emisión de Documentos y A	-	-	-	-	-	0
b2) Alimentos y Utensilios	-	-	-	-	-	0
b3) Materias Primas y Materiales de Producción y Comercializa	-	-	-	-	-	0
b4) Materiales y Artículos de Construcción y de Reparación	-	-	-	-	-	0
b5) Productos Químicos, Farmacéuticos y de Laboratorio	-	-	-	-	-	0
b6) Combustibles, Lubricantes y Aditivos	-	-	-	-	-	0
b7) Vestuario, Blancos, Prendas de Protección y Artículos Dep	-	-	-	-	-	0
b8) Materiales y Suministros Para Seguridad	-	-	-	-	-	0
b9) Herramientas, Refacciones y Accesorios Menores	-	-	-	-	-	0
C. Servicios Generales (C=c1+c2+c3+c4+c5+c6+c7+c8+c9)	-	-	-	-	-	0
c1) Servicios Básicos	-	-	-	-	-	0
c2) Servicios de Arrendamiento	-	-	-	-	-	0
c3) Servicios Profesionales, Científicos, Técnicos y Otros Seru	-	-	-	-	-	0
c4) Servicios Financieros, Bancarios y Comerciales	-	-	-	-	-	0
c5) Servicios de Instalación, Reparación, Mantenimiento y Cor	-	-	-	-	-	0
c6) Servicios de Comunicación Social y Publicidad	-	-	-	-	-	0
c7) Servicios de Traslado y Viáticos	-	-	-	-	-	0
c8) Servicios Oficiales	-	-	-	-	-	0
c9) Otros Servicios Generales	-	-	-	-	-	0
D. Transferencias, Asignaciones, Subsidios y Otras Ayudas (D=d	-	-	-	-	-	0
d1) Transferencias Internas y Asignaciones al Sector Público	-	-	-	-	-	0
d2) Transferencias al Resto del Sector Público	-	-	-	-	-	0
d3) Subsidios y Subvenciones	-	-	-	-	-	0
d4) Ayudas Sociales	-	-	-	-	-	0
d5) Pensiones y Jubilaciones	-	-	-	-	-	0
d6) Transferencias a Fideicomisos, Mandatos y Otros Análogo	-	-	-	-	-	0
d7) Transferencias a la Seguridad Social	-	-	-	-	-	0
d8) Donativos	-	-	-	-	-	0
d9) Transferencias al Exterior	-	-	-	-	-	0
E. Bienes Muebles, Inmuebles e Intangibles (E=e1+e2+e3+e4+e5	-	-	-	-	-	0
e1) Mobiliario y Equipo de Administración	-	-	-	-	-	0
e2) Mobiliario y Equipo Educativo y Recreativo	-	-	-	-	-	0
e3) Equipo e Instrumental Médico y de Laboratorio	-	-	-	-	-	0
e4) Vehículos y Equipo de Transporte	-	-	-	-	-	0
e5) Equipo de Defensa y Seguridad	-	-	-	-	-	0
e6) Maquinaria, Otros Equipos y Herramientas	-	-	-	-	-	0
e7) Activos Biológicos	-	-	-	-	-	0
e8) Bienes Inmuebles	-	-	-	-	-	0
e9) Activos Intangibles	-	-	-	-	-	0
F. Inversión Pública (F=f1+f2+f3)	-	-	-	-	-	0
f1) Obra Pública en Bienes de Dominio Público	-	-	-	-	-	0
f2) Obra Pública en Bienes Propios	-	-	-	-	-	0
f3) Proyectos Productivos y Acciones de Fomento	-	-	-	-	-	0
G. Inversiones Financieras y Otras Provisiones (G=g1+g2+g3+g4	-	-	-	-	-	0
g1) Inversiones Para el Fomento de Actividades Productivas	-	-	-	-	-	0
g2) Acciones y Participaciones de Capital	-	-	-	-	-	0
g3) Compra de Títulos y Valores	-	-	-	-	-	0
g4) Concesión de Préstamos	-	-	-	-	-	0
g5) Inversiones en Fideicomisos, Mandatos y Otros Análogos	-	-	-	-	-	0
Fideicomiso de Desastres Naturales (Informativo)	-	-	-	-	-	0
g6) Otras Inversiones Financieras	-	-	-	-	-	0
g7) Provisiones para Contingencias y Otras Erogaciones Espe	-	-	-	-	-	0
H. Participaciones y Aportaciones (H=h1+h2+h3)	-	-	-	-	-	0
h1) Participaciones	-	-	-	-	-	0
h2) Aportaciones	-	-	-	-	-	0
h3) Convenios	-	-	-	-	-	0
I. Deuda Pública (I=i1+i2+i3+i4+i5+i6+i7)	-	-	-	-	-	0
i1) Amortización de la Deuda Pública	-	-	-	-	-	0
i2) Intereses de la Deuda Pública	-	-	-	-	-	0
i3) Comisiones de la Deuda Pública	-	-	-	-	-	0
i4) Gastos de la Deuda Pública	-	-	-	-	-	0
i5) Costo por Coberturas	-	-	-	-	-	0
i6) Apoyos Financieros	-	-	-	-	-	0
i7) Adeudos de Ejercicios Fiscales Anteriores (ADEFAS)	-	-	-	-	-	0
III. Total de Egresos (III = I + II)	20,000,000	6,850,000	26,850,000	17,937,480	17,937,480	8,912,520

**Instituto Municipal de la Juventud de San Pedro Garza García, Nuevo León**  
**Tercer Trimestre 2025**  
**Estado Analítico del Ejercicio del Presupuesto de Egresos Detallado - LDF**  
**Clasificación Administrativa**  
**Del 1 de Enero al 30 de Septiembre de 2025**  
**(PESOS)**

Concepto (c)	Egresos					Subejercicio (e)
	Aprobado (d)	Ampliaciones/ (Reducciones)	Modificado	Devengado	Pagado	
<b>I. Gasto No Etiquetado</b>						
(I=A+B+C+D+E+F+G+H)	20,000,000	6,850,000	26,850,000	17,937,480	17,937,480	8,912,520
Instituto Municipal de la Juventud de San Pedro Garza García, Nuevo León	20,000,000	6,850,000	26,850,000	17,937,480	17,937,480	8,912,520
<b>II. Gasto Etiquetado</b>						
(II=A+B+C+D+E+F+G+H)	-	-	-	-	-	-
Instituto Municipal de la Juventud de San Pedro Garza García, Nuevo León	-	-	-	-	-	-
	-	-	-	-	-	-
	-	-	-	-	-	-
	-	-	-	-	-	-
	-	-	-	-	-	-
	-	-	-	-	-	-
	-	-	-	-	-	-
<b>III. Total de Egresos (III = I + II)</b>	20,000,000	6,850,000	26,850,000	17,937,480	17,937,480	8,912,520

3

**Instituto Municipal de la Juventud de San Pedro Garza García, Nuevo León**  
**Tercer Trimestre 2025**  
**Estado Analítico del Ejercicio del Presupuesto de Egresos Detallado - LDF**  
**Clasificación Funcional (Finalidad y Función)**  
**Del 1 de Enero al 30 de Septiembre de 2025**  
**(PESOS)**

Concepto (c)	Egresos					Subejercicio (e)
	Aprobado (d)	Ampliaciones/ (Reducciones)	Modificado	Devengado	Pagado	
<b>I. Gasto No Etiquetado (I=A+B+C+D)</b>	20,000,000	6,850,000	26,850,000	17,937,480	17,937,480	8,912,520
<b>A. Gobierno (A=a1+a2+a3+a4+a5+a6+a7+a8)</b>	-	-	-	-	-	-
a1) Legislación	-	-	-	-	-	-
a2) Justicia	-	-	-	-	-	-
a3) Coordinación de la Política de Gobierno	-	-	-	-	-	-
a4) Relaciones Exteriores	-	-	-	-	-	-
a5) Asuntos Financieros y Hacendarios	-	-	-	-	-	-
a6) Seguridad Nacional	-	-	-	-	-	-
a7) Asuntos de Orden Público y de Seguridad Interior	-	-	-	-	-	-
a8) Otros Servicios Generales	-	-	-	-	-	-
<b>B. Desarrollo Social (B=b1+b2+b3+b4+b5+b6+b7)</b>	-	-	-	-	-	-
b1) Protección Ambiental	-	-	-	-	-	-
b2) Vivienda y Servicios a la Comunidad	-	-	-	-	-	-
b3) Salud	-	-	-	-	-	-
b4) Recreación, Cultura y Otras Manifestaciones Sociales	-	-	-	-	-	-
b5) Educación	-	-	-	-	-	-
b6) Protección Social	-	-	-	-	-	-
b7) Otros Asuntos Sociales	-	-	-	-	-	-
<b>C. Desarrollo Económico (C=c1+c2+c3+c4+c5+c6+c7+c8+c9)</b>	-	-	-	-	-	-
c1) Asuntos Económicos, Comerciales y Laborales en General	-	-	-	-	-	-
c2) Agropecuaria, Silvicultura, Pesca y Caza	-	-	-	-	-	-
c3) Combustibles y Energía	-	-	-	-	-	-
c4) Minería, Manufacturas y Construcción	-	-	-	-	-	-
c5) Transporte	-	-	-	-	-	-
c6) Comunicaciones	-	-	-	-	-	-
c7) Turismo	-	-	-	-	-	-
c8) Ciencia, Tecnología e Innovación	-	-	-	-	-	-
c9) Otras Industrias y Otros Asuntos Económicos	-	-	-	-	-	-
<b>D. Otras No Clasificadas en Funciones Anteriores (D=d1+d2+d3+d4)</b>	20,000,000	6,850,000	26,850,000	17,937,480	17,937,480	8,912,520
d1) Transacciones de la Deuda Pública / Costo Financiero de la Deuda	-	-	-	-	-	-
d2) Transferencias, Participaciones y Aportaciones Entre Diferentes Niveles y Or	20,000,000	6,850,000	26,850,000	17,937,480	17,937,480	8,912,520
d3) Saneamiento del Sistema Financiero	-	-	-	-	-	-
d4) Adeudos de Ejercicios Fiscales Anteriores	-	-	-	-	-	-
<b>II. Gasto Etiquetado (II=A+B+C+D)</b>	-	-	-	-	-	-
<b>A. Gobierno (A=a1+a2+a3+a4+a5+a6+a7+a8)</b>	-	-	-	-	-	-
a1) Legislación	-	-	-	-	-	-
a2) Justicia	-	-	-	-	-	-
a3) Coordinación de la Política de Gobierno	-	-	-	-	-	-
a4) Relaciones Exteriores	-	-	-	-	-	-
a5) Asuntos Financieros y Hacendarios	-	-	-	-	-	-
a6) Seguridad Nacional	-	-	-	-	-	-
a7) Asuntos de Orden Público y de Seguridad Interior	-	-	-	-	-	-
a8) Otros Servicios Generales	-	-	-	-	-	-
<b>B. Desarrollo Social (B=b1+b2+b3+b4+b5+b6+b7)</b>	-	-	-	-	-	-
b1) Protección Ambiental	-	-	-	-	-	-
b2) Vivienda y Servicios a la Comunidad	-	-	-	-	-	-
b3) Salud	-	-	-	-	-	-
b4) Recreación, Cultura y Otras Manifestaciones Sociales	-	-	-	-	-	-
b5) Educación	-	-	-	-	-	-
b6) Protección Social	-	-	-	-	-	-
b7) Otros Asuntos Sociales	-	-	-	-	-	-
<b>C. Desarrollo Económico (C=c1+c2+c3+c4+c5+c6+c7+c8+c9)</b>	-	-	-	-	-	-
c1) Asuntos Económicos, Comerciales y Laborales en General	-	-	-	-	-	-
c2) Agropecuaria, Silvicultura, Pesca y Caza	-	-	-	-	-	-
c3) Combustibles y Energía	-	-	-	-	-	-
c4) Minería, Manufacturas y Construcción	-	-	-	-	-	-
c5) Transporte	-	-	-	-	-	-
c6) Comunicaciones	-	-	-	-	-	-
c7) Turismo	-	-	-	-	-	-
c8) Ciencia, Tecnología e Innovación	-	-	-	-	-	-
c9) Otras Industrias y Otros Asuntos Económicos	-	-	-	-	-	-
<b>D. Otras No Clasificadas en Funciones Anteriores (D=d1+d2+d3+d4)</b>	-	-	-	-	-	-
d1) Transacciones de la Deuda Pública / Costo Financiero de la Deuda	-	-	-	-	-	-
d2) Transferencias, Participaciones y Aportaciones Entre Diferentes Niveles y Or	-	-	-	-	-	-
d3) Saneamiento del Sistema Financiero	-	-	-	-	-	-
d4) Adeudos de Ejercicios Fiscales Anteriores	-	-	-	-	-	-
<b>III. Total de Egresos (III = I + II)</b>	20,000,000	6,850,000	26,850,000	17,937,480	17,937,480	8,912,520

**Instituto Municipal de la Juventud de San Pedro Garza García, Nuevo León**  
**Tercer Trimestre 2025**  
**Estado Analítico del Ejercicio del Presupuesto de Egresos Detallado - LDF**  
**Clasificación de Servicios Personales por Categoría**  
**Del 1 de Enero al 30 de Septiembre de 2025**  
**(PESOS)**

Concepto (c)	Egresos					Subejercicio (e)
	Aprobado (d)	Ampliaciones/ (Reducciones)	Modificado	Devengado	Pagado	
<b>I. Gasto No Etiquetado (I=A+B+C+D+E+F)</b>	12,359,756		12,359,756	8,569,233	8,569,233	3,790,523
A. Personal Administrativo y de Servicio Público	12,359,756		12,359,756	8,569,233	8,569,233	3,790,523
B. Magisterio						
C. Servicios de Salud (C=c1+c2)						
c1) Personal Administrativo						
c2) Personal Médico, Paramédico y afin						
D. Seguridad Pública						
E. Gastos asociados a la implementación de nuevas leyes federales o reformas a las mismas (E = e1 + e2)						
e1) Nombre del Programa o Ley 1						
e2) Nombre del Programa o Ley 2						
F. Sentencias laborales definitivas						
<b>II. Gasto Etiquetado (II=A+B+C+D+E+F)</b>						
A. Personal Administrativo y de Servicio Público						
B. Magisterio						
C. Servicios de Salud (C=c1+c2)						
c1) Personal Administrativo						
c2) Personal Médico, Paramédico y afin						
D. Seguridad Pública						
E. Gastos asociados a la implementación de nuevas leyes federales o reformas a las mismas (E = e1 + e2)						
e1) Nombre del Programa o Ley 1						
e2) Nombre del Programa o Ley 2						
F. Sentencias laborales definitivas						
<b>III. Total del Gasto en Servicios Personales (III = I + II)</b>	12,359,756		12,359,756	8,569,233	8,569,233	3,790,523

3

**Instituto Municipal de la Juventud de San Pedro Garza García, Nuevo León**  
**Tercer Trimestre 2025**  
**Proyecciones de Ingresos - LDF**  
**Del 1 de Enero al 30 de Septiembre de 2025**  
**(PESOS)**

Concepto (b)	2025	2026	2027	2028	2029	20230
<b>1. Ingresos de Libre Disposición</b>						
<b>(1=A+B+C+D+E+F+G+H+I+J+K+L)</b>	20,000,000	20,600,000	21,218,000	21,854,540	22,510,176	23,185,481
A. Impuestos	-	-	-	-	-	-
B. Cuotas y Aportaciones de Seguridad Social	-	-	-	-	-	-
C. Contribuciones de Mejoras	-	-	-	-	-	-
D. Derechos	-	-	-	-	-	-
E. Productos	-	-	-	-	-	-
F. Aprovechamientos	-	-	-	-	-	-
G. Ingresos por Ventas de Bienes y Servicios	-	-	-	-	-	-
H. Participaciones	-	-	-	-	-	-
I. Incentivos Derivados de la Colaboración Fiscal	-	-	-	-	-	-
J. Transferencias	20,000,000	20,600,000	21,218,000	21,854,540	22,510,176	23,185,481
K. Convenios	-	-	-	-	-	-
L. Otros Ingresos de Libre Disposición	-	-	-	-	-	-
<b>2. Transferencias Federales Etiquetadas (2=A+B+C+D+E)</b>	-	-	-	-	-	-
A. Aportaciones	-	-	-	-	-	-
B. Convenios	-	-	-	-	-	-
C. Fondos Distintos de Aportaciones	-	-	-	-	-	-
D. Transferencias, Subsidios y Subvenciones, y Pensiones y Jubilaciones	-	-	-	-	-	-
E. Otras Transferencias Federales Etiquetadas	-	-	-	-	-	-
<b>3. Ingresos Derivados de Financiamientos (3=A)</b>	-	-	-	-	-	-
A. Ingresos Derivados de Financiamientos	-	-	-	-	-	-
<b>4. Total de Ingresos proyectados (4=1+2+3)</b>	-	-	-	-	-	-
<b>Datos Informativos</b>						
1. Ingresos Derivados de Financiamientos con Fuente de Pago de Recursos de Libre Disposición	-	-	-	-	-	-
2. Ingresos derivados de Financiamientos con Fuente de Pago de Transferencias Federales Etiquetadas	-	-	-	-	-	-
<b>3. Ingresos Derivados de Financiamiento (3 = 1 + 2)</b>	20,000,000	20,600,000	21,218,000	21,854,540	22,510,176	23,185,481

3

**Instituto Municipal de la Juventud de San Pedro Garza García, Nuevo León**  
**Tercer Trimestre 2025**  
**Proyecciones de Egresos - LDF**  
**Del 1 de Enero al 30 de Septiembre de 2025**  
**(PESOS)**

Concepto (b)	2025	2026	2027	2028	2029	2030
<b>1. Gasto No Etiquetado</b> <b>(1=A+B+C+D+E+F+G+H+I)</b>	<b>26,850,000.00</b>	<b>27,691,900.00</b>	<b>28,560,877.00</b>	<b>29,457,834.31</b>	<b>30,383,706.89</b>	<b>31,339,462.52</b>
A. Servicios Personales	12,359,756.00	12,730,548.68	13,112,465.14	13,505,839.09	13,911,014.27	14,328,344.70
B. Materiales y Suministros	755,000.00	777,650.00	800,979.50	825,008.89	849,759.15	875,251.93
C. Servicios Generales	11,915,244.00	12,272,701.32	12,640,882.36	13,020,108.83	13,410,712.10	13,813,033.46
D. Transferencias, Asignaciones, Subsidios y Otras Ayudas	1,600,000.00	1,680,000.00	1,764,000.00	1,852,200.00	1,944,810.00	2,042,050.50
E. Bienes Muebles, Inmuebles e Intangibles	220,000.00	231,000.00	242,550.00	254,677.50	267,411.38	280,781.94
F. Inversión Pública	-	-	-	-	-	-
G. Inversiones Financieras y Otras Provisiones	-	-	-	-	-	-
H. Participaciones y Aportaciones	-	-	-	-	-	-
I. Deuda Pública	-	-	-	-	-	-
<b>2. Gasto Etiquetado</b> <b>(2=A+B+C+D+E+F+G+H+I)</b>	<b>-</b>	<b>-</b>	<b>-</b>	<b>-</b>	<b>-</b>	<b>-</b>
A. Servicios Personales	-	-	-	-	-	-
B. Materiales y Suministros	-	-	-	-	-	-
C. Servicios Generales	-	-	-	-	-	-
D. Transferencias, Asignaciones, Subsidios y Otras Ayudas	-	-	-	-	-	-
E. Bienes Muebles, Inmuebles e Intangibles	-	-	-	-	-	-
F. Inversión Pública	-	-	-	-	-	-
G. Inversiones Financieras y Otras Provisiones	-	-	-	-	-	-
H. Participaciones y Aportaciones	-	-	-	-	-	-
I. Deuda Pública	-	-	-	-	-	-
<b>3. Total de Egresos Proyectados (3</b> <b>= 1 + 2)</b>	<b>26,850,000.00</b>	<b>27,691,900.00</b>	<b>28,560,877.00</b>	<b>29,457,834.31</b>	<b>30,383,706.89</b>	<b>31,339,462.52</b>

*3*

**Instituto Municipal de la Juventud de San Pedro Garza García, Nuevo León**  
**Tercer Trimestre 2025**  
**Resultados de Ingresos - LDF**  
**Del 1 de Enero al 30 de Septiembre de 2025**  
**(PESOS)**

Concepto (b)	2020	2021	2022	2023	2024	2025
<b>1. Ingresos de Libre Disposición</b> <b>(1=A+B+C+D+E+F+G+H+I+J+K+L)</b>	12,014,343	12,272,092	12,156,260	13,300,970	19,370,486	19,851,174
A. Impuestos	-	-	-	-	-	-
B. Cuotas y Aportaciones de Seguridad Social	-	-	-	-	-	-
C. Contribuciones de Mejoras	-	-	-	-	-	-
D. Derechos	-	-	-	-	-	-
E. Productos	-	-	-	-	2,755	-
F. Aprovechamientos	-	-	-	-	-	-
G. Ingresos por Ventas de Bienes y Servicios	-	-	-	-	-	1,174
H. Participaciones	625,751	883,500	767,668	693,030	416,593	-
I. Incentivos Derivados de la Colaboración Fiscal	-	-	-	-	-	-
J. Transferencias	11,388,592	11,388,592	11,388,592	12,607,940	18,951,138	19,850,000
K. Convenios	-	-	-	-	-	-
L. Otros Ingresos de Libre Disposición	-	-	-	-	-	-
<b>2. Transferencias Federales Etiquetadas</b> <b>(2=A+B+C+D+E)</b>	-	-	-	-	-	-
A. Aportaciones	-	-	-	-	-	-
B. Convenios	-	-	-	-	-	-
C. Fondos Distintos de Aportaciones	-	-	-	-	-	-
D. Transferencias, Subsidios y Subvenciones, y Pensiones y Jubilaciones	-	-	-	-	-	-
E. Otras Transferencias Federales Etiquetadas	-	-	-	-	-	-
<b>3. Ingresos Derivados de Financiamientos</b> <b>(3=A)</b>	-	-	-	-	-	-
A. Ingresos Derivados de Financiamientos	-	-	-	-	-	-
<b>4. Total de Resultados de Ingresos</b> <b>(4=1+2+3)</b>	-	-	-	-	-	-
<b>Datos Informativos</b>						
1. Ingresos Derivados de Financiamientos con Fuente de Pago de Recursos de Libre Disposición	-	-	-	-	-	-
2. Ingresos derivados de Financiamientos con Fuente de Pago de Transferencias Federales Etiquetadas	-	-	-	-	-	-
<b>3. Ingresos Derivados de Financiamiento (3 = 1 + 2)</b>	<b>12,014,343</b>	<b>12,272,092</b>	<b>12,156,260</b>	<b>13,300,970</b>	<b>19,370,486</b>	<b>19,851,174</b>

Instituto Municipal de la Juventud de San Pedro Garza García, Nuevo León  
 Tercer Trimestre 2025  
 Resultados de Egresos - LDF  
 Del 1 de Enero al 30 de Septiembre de 2025  
 (PESOS)

Concepto (b)	2020	2021	2022	2023	2024	2025
<b>1. Gasto No Etiquetado</b>						
<b>(1=A+B+C+D+E+F+G+H+I)</b>	<b>12,019,078.00</b>	<b>12,720,896.00</b>	<b>11,689,503.00</b>	<b>14,502,281.00</b>	<b>19,124,348.32</b>	<b>17,937,480.39</b>
A. Servicios Personales	7,653,016.00	8,051,410.00	7,198,795.00	9,015,230.00	9,813,242.10	8,569,232.81
B. Materiales y Suministros	513,375.00	207,579.00	187,798.00	275,298.00	286,947.08	587,270.72
C. Servicios Generales	3,056,289.00	3,635,257.00	3,781,019.00	5,041,710.00	6,386,060.97	8,212,400.02
D. Transferencias, Asignaciones, Subsidios y Otras Ayudas	299,114.00	474,496.00	429,509.00	44,309.00	548,990.17	512,829.74
E. Bienes Muebles, Inmuebles e Intangibles	497,284.00	352,154.00	92,382.00	125,734.00	2,089,108.00	55,747.10
F. Inversión Pública						-
G. Inversiones Financieras y Otras Provisiones						-
H. Participaciones y Aportaciones						-
I. Deuda Pública						-
<b>2. Gasto Etiquetado (2=A+B+C+D+E+F+G+H+I)</b>						
A. Servicios Personales						
B. Materiales y Suministros						
C. Servicios Generales						
D. Transferencias, Asignaciones, Subsidios y Otras Ayudas						
E. Bienes Muebles, Inmuebles e Intangibles						
F. Inversión Pública						
G. Inversiones Financieras y Otras Provisiones						
H. Participaciones y Aportaciones						
I. Deuda Pública						
<b>3. Total del Resultado de Egresos (3=1+2)</b>	<b>12,019,078.00</b>	<b>12,720,896.00</b>	<b>11,689,503.00</b>	<b>14,502,281.00</b>	<b>19,124,348.32</b>	<b>17,937,480.39</b>

3

**Instituto Municipal de la Juventud de San Pedro Garza García, Nuevo León**  
**Informe sobre Estudios Actuariales - LDF**  
**Del 1 de Enero al 30 de Septiembre de 2025**  
**(PESOS)**

	Pensiones y jubilaciones	Salud	Riesgos de trabajo	Invalidez y vida	Otras prestaciones sociales
<b>Tipo de Sistema</b>					
Prestación laboral o Fondo general para trabajadores del estado o municipio					
Beneficio definido, Contribución definida o Mixto					
<b>Población afiliada</b>					
Activos	23				23
Edad máxima	65				65
Edad mínima	22				22
Edad promedio	32				32
Pensionados y Jubilados	0				0
Edad máxima	0				0
Edad mínima	0				0
Edad promedio	0				0
Beneficiarios					0
Promedio de años de servicio (trabajadores activos)	1.91				1.91
Aportación individual al plan de pensión como % del salario	0.00%				0.00%
Aportación del ente público al plan de pensión como % del salario	0.00%				0.00%
Crecimiento esperado de los pensionados y jubilados (como %)	-				-
Crecimiento esperado de los activos (como %)	1.0107%				1.0107%
Edad de Jubilación o Pensión	0.00				0.00
Esperanza de vida	0.00				0.00
<b>Ingresos del Fondo</b>					
Ingresos Anuales al Fondo de Pensiones	0.00				0.00
<b>Nómina anual</b>					
Activos	5,590,561.55				5,590,561.55
Pensionados y Jubilados	0.00				0.00
Beneficiarios de Pensionados y Jubilados	0.00				0.00
<b>Monto mensual por pensión</b>					
Máximo	0.00				0.00
Mínimo	0.00				0.00
Promedio	0.00				0.00
<b>Monto de la reserva</b>					
	0.00				0.00
<b>Valor presente de las obligaciones</b>					
Pensiones y Jubilaciones en curso de pago	0.00				0.00
Generación actual	0.00				0.00
Generaciones futuras	0.00				1,174,889.83
					6,698,954.60
<b>Valor presente de las contribuciones asociadas a los sueldos futuros de cotización X%</b>					
Generación actual	0.00				0.00
Generaciones futuras	0.00				0.00
<b>Valor presente de aportaciones futuras</b>					
Generación actual	0.00				0.00
Generaciones futuras	0.00				0.00
Otros Ingresos	0.00				0.00
<b>Déficit/superávit actuarial</b>					
Generación actual	0.00				-1174890
Generaciones futuras	0.00				-6698955
<b>Periodo de suficiencia</b>					
Año de descapitalización	2024		2024	2024	2024
Tasa de rendimiento	2.00%		2.00%	2.00%	2.00%
<b>Estudio actuarial</b>					
Año de elaboración del estudio actuarial	2023		2023	2023	2023
Empresa que elaboró el estudio actuarial	Valuaciones Actuariales del Norte, S.C.		Valuaciones Actuariales del Norte, S.C.	Valuaciones Actuariales del Norte, S.C.	Valuaciones Actuariales del Norte, S.C.

3

<b>1 Total de Ingresos Presupuestarios</b>	<b>19,851,174</b>
<b>2 Más: Ingresos Contables no Presupuestales</b> Otros Ingresos y Beneficios Varios	-
<b>3 Total de Gasto Contable</b>	<b>19,851,174</b>

<b>1 Total de Egresos Presupuestarios</b>		<b>17,937,480</b>
<b>2 Menos: Egresos Presupuestales no Contables</b>		55,747
Bienes Muebles, Inmuebles e Intangibles	55,747	
<b>3 Más: Gastos Contables no Presupuestales</b>		300,750
Estimaciones, Depreciaciones, Deterioros, Obsolescencia y Amortizaciones	300,750	
Otros Gastos	-	
<b>4 Total de Gasto Contable</b>		<b>18,182,483</b>

3

82

**INSTITUTO MUNICIPAL DE LA JUVENTUD DE SAN PEDRO GARZA GARCIA, N. L.**  
**NOTAS A LOS ESTADOS FINANCIEROS AL 30 DE SEPTIEMBRE DE 2025 Y 31 DE DICIEMBRE 2024**

(CIFRAS EN PESOS)

En cumplimiento a lo dispuesto en los artículos 46 y 49 de la Ley General de Contabilidad Gubernamental, el **Instituto Municipal de la Juventud de San Pedro Garza García, N. L.** presenta las notas a los estados financieros cuyos rubros así lo requieren, atendiendo en todo momento a los postulados de revelación suficiente e importancia relativa, a fin de que la información sea de mayor utilidad para los usuarios.

A continuación, se presentan los tres tipos de notas que acompañan a los estados financieros:

- a) Notas de desglose
- b) Notas de memoria (cuentas de orden)
- c) Notas de gestión administrativa

**a) NOTAS DE DESGLOSE**

**I) NOTAS AL ESTADO DE SITUACIÓN FINANCIERA**

**Activo**

**1.Efectivo y Equivalentes.**

Presenta el monto de efectivo disponible propiedad de la Institución, en Instituciones Bancarias, el cual se integra como sigue:

	2025		2024
Efectivo	9,970.24	-	29.76
Bancos/Tesorería	3,230,582.25		1,299,275.96
Inversiones Temporales	43,749.95		42,575.73
<b>Total</b>	<b>3,284,302.44</b>		<b>1,341,821.93</b>

La cuenta de Inversión Temporal es una cuenta de Inversión de Banco Base, la cual es de vencimiento diario.

**2.Derechos a Recibir Efectivos y Equivalentes.**

Al 30 de septiembre de 2025 el Instituto tiene \$19,930.47 pesos en la cuenta de Derechos a Recibir Efectivos o Equivalentes.

### 3. Bienes Muebles, Inmuebles e Intangibles.

	2025	2024
<b>Bienes Muebles</b>		
Mobiliario y Equipo de Administración	1,113,156.22	1,096,918.22
Mobiliario y Equipo Educativo y Recreativo	1,229,238.27	1,279,721.96
Vehículos y Equipo de Transporte	547,940.00	547,940.00
Maquinaria, Otros Equipos y Herramientas	151,844.65	156,797.85
<b>Total de Bienes Muebles</b>	<b>3,042,179.14</b>	<b>3,081,378.03</b>
<b>Activos Intangibles</b>		
Software	640,139.00	640,139.00
<b>Total de Activos Intangibles</b>	<b>640,139.00</b>	<b>640,139.00</b>
Depreciación y Amortización Acumulada	- 1,872,266.14	- 1,649,868.48
<b>Total Depreciación y Amortización Acumulada</b>	<b>- 1,872,266.14</b>	<b>- 1,649,868.48</b>
<b>Total de Bienes Muebles, Inmuebles e Intangibles</b>	<b>1,810,052.00</b>	<b>2,071,648.55</b>

Las depreciaciones se calculan conforme a las recomendaciones de guía de vida útil y porcentajes de depreciación emitidos por el CONAC.

Al 30 de septiembre de 2025, la amortización calculada del activo intangible asciende a \$53,070.00 pesos misma que durante el ejercicio no ha sufrido movimiento alguno.

Durante el ejercicio 2025 la administración valorará la vida útil del software SIMUN de acuerdo a los lineamientos del Consejo Nacional de Armonización Contable para registrar la amortización que corresponde desde el inicio de su utilización.

### Pasivo

#### 4. Cuentas por Pagar a Corto Plazo

	2025	2024
Servicios Personales por Pagar a Corto Plazo	-	-
Proveedores por Pagar a Corto Plazo	1,972.00	1,972.00
Retenciones y Contribuciones por Pagar a Corto Plazo	346,643.71	348,620.67
Otras Cuentas por Pagar a Corto Plazo	1,156.40	1,156.40
	<b>349,772.11</b>	<b>351,749.07</b>

**5.Provisiones a Largo Plazo**

	2025	2024
<b>Otras provisiones a Largo Plazo</b>		
Pasivos por obligaciones laborales	1,174,889.83	1,174,889.83
	<b>1,174,889.83</b>	<b>1,174,889.83</b>

El procedimiento seguido por el Instituto ha consistido en reconocer un pasivo determinado con base en estudios actuariales realizados por peritos independientes a través del método de crédito unitario proyectado. El costo/ingreso neto del periodo de cada plan de beneficios a los empleados se reconoce como parte del rubro de gastos y otros ingresos y perdidas en el año en el que se devenga.

Dicho estudio actuarial fue realizado durante el ejercicio 2023 y será renovable en un plazo mínimo de 4 años conforme al Artículo 18 de la ley de disciplina financiera.

Por lo anterior durante el ejercicio 2025 no se han realizado cargos a resultados por cuestiones del costo neto del periodo.

**II) NOTAS AL ESTADO DE ACTIVIDADES**

**Ingresos de Gestión**

**1.Participaciones, Aportaciones, Transferencias, Asignaciones, Subsidios y Otras Ayudas.**

	2025	2024
Participaciones y Aportaciones	19,850,000.00	416,593.00
Transferencias		18,951,138.00
<b>Total de participaciones,aportaciones, transferencias, asignaciones, subsidios y otras ayudas.</b>	<b>19,850,000.00</b>	<b>19,367,731.00</b>
Otros Ingresos y Beneficios		
Ingresos Financieros	1,174.24	2,754.74
Donativos		
<b>Total de Ingresos y Beneficios</b>	<b>1,174.24</b>	<b>2,754.74</b>
<b>Total de Ingresos del Estado de Actividades</b>	<b>19,851,174.24</b>	<b>19,370,485.74</b>

El día 23 de diciembre de 2024 en la 4ta Sesión Extraordinaria de la Junta de Gobierno del Instituto Municipal de la Juventud de San Pedro Garza García se aprobó el presupuesto de ingresos

correspondiente al ejercicio 2025 por un monto de \$20'000,000.00 pesos, mismo que fue publicado en la Gaceta Municipal Edición Especial No.15 del día 31 de diciembre de 2024.

El día 23 de diciembre de 2024 en la 4ta Sesión Extraordinaria de la Junta de Gobierno del Instituto Municipal de la Juventud de San Pedro Garza García se aprobó el presupuesto de egresos correspondiente al ejercicio 2024 por un monto de \$20'000,000.00 pesos, mismo que fue publicado en la Gaceta Municipal Edición Especial No.15 del día 31 de diciembre de 2024.

### Gastos y Otras Pérdidas:

#### 2.Gastos de Funcionamiento

	2025	2024
<b>Servicios Personales</b>		
Remuneraciones al Personal de Carácter Permanente	4,922,925.31	5,088,194.67
Remuneraciones al Personal de Carácter Transitorio	-	-
Remuneraciones Adicionales y Especiales	518,531.66	902,322.53
Seguridad Social	1,252,245.03	1,468,706.60
Otras Prestaciones Sociales y Económicas	1,875,530.81	2,354,018.30
Estímulos al Personal	-	-
	<u>8,569,232.81</u>	<u>9,813,242.10</u>
<b>Materiales y Suministros</b>		
Materiales de Administración, Emisión de Documentos y Artículos Oficiales	266,037.90	105,606.98
Alimentos y Utensilios	197,129.94	67,286.16
Materiales y Artículos de Construcción y Reparación	17,561.98	55,295.54
Productos Químicos, Farmacéuticos y de Laboratorio	382.00	-
Combustibles, Lubricantes y Aditivos	59,934.36	40,394.00
Vestuario, Blancos, Prendas de Protección y Artículos Deportivos	36,484.30	16,286.40
Herramientas, Refacciones y Accesorios Menores	9,740.24	2,078.00
	<u>587,270.72</u>	<u>286,947.08</u>
<b>Servicios Generales</b>		
Servicios Básicos	24,921.42	30,316.20
Servicios de Arrendamiento	1,808,914.90	63,025.11
Servicios Profesionales, Científicos y Técnicos y Otros Servicios	2,979,749.20	2,773,586.66
Servicios Financieros, Bancarios y Comerciales	12,534.11	20,009.25
Servicios de Instalación, Reparación, Mantenimiento y Conservación	1,159,736.67	1,677,955.82
Servicios de Comunicación Social y Publicidad	796,035.11	435,804.87
Servicios de Traslado y Viáticos	24,748.00	-
Servicios Oficiales	1,220,840.33	1,151,689.06
Otros Servicios Generales	184,920.28	233,674.00
	<u>8,212,400.02</u>	<u>6,386,060.97</u>
<b>Transferencias, Asignaciones, Subsidios y Otras Agudas</b>		
Ayudas Sociales	397,829.54	548,990.17
Donativos	115,000.00	-
	<u>512,829.54</u>	<u>548,990.17</u>
<b>Otros Gastos y Pérdidas Extraordinarias</b>		
Estimaciones, Depreciaciones, Deterioros, Obsolescencia y Amortizaciones	300,749.79	302,612.86
Provisiones	-	292,571.40
	<u>300,749.79</u>	<u>595,184.26</u>
<b>Total Gastos de Funcionamiento</b>	<b>18,182,482.88</b>	<b>17,630,424.58</b>

b

III) NOTAS AL ESTADO DE VARIACIONES EN LA HACIENDA PÚBLICA

Resultado de Ejercicios Anteriores

1.Resultados del Ejercicio

Se informa que al cierre de este informe se reflejó un resultado de \$1,669,073.16 pesos que afecta directamente al monto de Hacienda Pública/Patrimonio Generado)

IV) NOTAS AL ESTADO DE FLUJOS DE EFECTIVO

Efectivo y equivalentes

1.Análisis de los saldos iniciales y finales, del Estado de Flujo de Efectivo en las cuentas de efectivo y equivalentes

Efectivo e Inversiones	2025		2024	
	Saldo Inicial	Saldo Final	Saldo Inicial	Saldo Final
Caja	- 29.76	9,970.24	- 29.76	-29.76
Bancos	1,299,275.96	3,230,582.25	199,054.32	1,299,275.96
Inversiones Temporales	42,575.73	43,749.95	39,820.99	42,575.73
	<b>1,341,821.93</b>	<b>3,284,302.44</b>	<b>238,845.55</b>	<b>1,341,821.93</b>

2.Detalle de la Inversión

Al 30 de septiembre de 2025 el Instituto ha realizado las siguientes adquisiciones de bienes muebles.

Bienes Muebles	2025
Muebles de Oficina y Estantería	16,238.00
Mobiliario y Equipo Educativo y Recreativo	26,459.10
Sistemas de aire acondicionado y calefacción	13,050.00
	<b>55,747.10</b>

IV) CONCILIACIÓN ENTRE LOS INGRESOS PRESUPUESTARIOS Y CONTABLES, ASÍ COMO ENTRE LOS EGRESOS PRESUPUESTARIOS Y LOS GASTOS CONTABLES

La conciliación se presenta atendiendo a lo dispuesto por el Acuerdo por el que se emite el formato de conciliación entre los ingresos presupuestarios y contables, así como entre los egresos presupuestarios y los gastos contables.

1. Conciliación entre los Ingresos Presupuestales y Contables

<b>Instituto Municipal de la Juventud de San Pedro Garza García, Nuevo León</b> <b>Conciliación entre los Ingresos Presupuestario y Contable</b> <b>Del 01 de enero al 30 de septiembre de 2025</b> <b>(Cifras en pesos)</b>	
Concepto	2025
<b>1. Total de Ingresos Presupuestarios</b>	<b>19,851,174</b>
<b>2. Más Ingresos Contables no Presupuestarios</b>	<b>-</b>
2.1 Ingresos Financieros	
2.2 Incremento por Variación de Inventarios	
2.3. Disminución del Exceso de Estimaciones por Pérdida o Deterioro u Obsolescencia	
2.4 Disminución del Exceso de Provisiones	
2.5 Otros Ingresos y Beneficios Varios	
2.6 Otros Ingresos Contables No Presupuestarios	
<b>3. Menos ingresos Presupuestarios No Contables</b>	<b>-</b>
3.1 Aprovechamientos Patrimoniales	
3.2 Ingresos Derivados de Financiamiento	
3.3 Otros Ingresos Presupuestarios No contables	
<b>4. Total de Ingresos Contables</b>	<b>19,851,174</b>

2. Conciliación entre los Egresos Presupuestales y los Gastos Contables

Instituto Municipal de la Juventud de San Pedro Garza García, Nuevo León Conciliación entre los Egresos Presupuestarios y los Gastos Contables Del 01 de enero al 30 de septiembre del 2025 (Cifras en Pesos)	
Concepto	2025
<b>1. Total de Egresos Presupuestarios</b>	\$ 17,937,480.00
<b>2. Menos Egresos Presupuestales No Contables</b>	<b>55,747.10</b>
2.1 Materias Primas y Materiales de Producción y Comercialización	
2.2 Materiales y Suministros	
2.3 Mobiliario y Equipo de Administración	16,238.00
2.4 Mobiliario y Equipo Educativo y Recreativo	26,459.10
2.5 Equipo Instrumental Médico y de Laboratorio	
2.6 Vehículos y Equipo de Transporte	
2.7 Equipo de Defensa y Seguridad	
2.8 Maquinaria, Otros Equipos y Herramientas	13,050.00
2.9 Activos Biológicos	
2.10 Bienes Inmuebles	
2.11 Activos Intangibles	
2.12 Obra Públicas en Bienes de Dominio Público	
2.13 Obra Pública en Bienes de Dominio Propios	
2.14 Acciones y Participaciones de Capital	
2.15 Compra de Títulos y Valores	
2.16 Concesión de Préstamos	
2.17 Inversiones en Fideicomisos, Mandatos y Otros Análogos	
2.18 Provisiones para Contingencias y Otras Erogaciones Especiales	
2.19 Amortización de la Deuda Pública	
2.20 Adeudos de Ejercicios Fiscales Anteriores (ADEFAS)	
2.21 Otros Egresos Presupuestarios No Contables	
<b>3. Más Gastos Contables no Presupuestales</b>	<b>300,749.79</b>
3.1 Estimaciones, Depreciaciones, Deterioros, Obsolescencia y Amortizaciones	300,749.79
3.2 Provisiones	
3.3 Disminución de Inventarios	
3.4 Otros Gastos	
3.5 Inversión Pública No Capitalizables	
3.6 Materiales y Suministros (consumos)	
3.7 Otros Gastos Contables No Presupuestarios	
<b>4 Total de Gasto Contable</b>	\$ 18,182,482.69

b) NOTAS DE MEMORIA (CUENTAS DE ORDEN)

Las cuentas de orden se utilizan para registrar movimientos de valores que no afecten o modifiquen el balance del Ente Público, sin embargo, su incorporación en libros es necesaria con fines de recordatorio contable, de control y en general sobre los aspectos administrativos, o bien, para consignar sus derechos o responsabilidades contingentes que puedan, o no, presentarse en el futuro.

Las cuentas que se manejan para efectos de estas Notas son las siguientes:

**1. Cuentas de Orden Contables y Presupuestarias**

<b>CUENTAS DE ORDEN PRESUPUESTARIA</b>	
<b>Ley de Ingresos</b>	
Ley de Ingresos Estimada	26,850,000.00
Ley de Ingresos por Ejecutar	7,000,000.00
Modificaciones a la Ley de Ingresos Estimada	
Ley de Ingresos Devengada	19,850,000.00
Ley de Ingresos Recaudada	19,850,000.00
<b>Presupuesto de Egresos</b>	
Presupuesto de Egresos Aprobado	26,850,000.00
Presupuesto de Egresos por Ejercer	8,912,520.00
Modificaciones al Presupuesto de Egresos Aprobado	
Presupuesto de Egresos Comprometidos	17,937,480.00
Presupuesto de Egresos Devengado	17,937,480.00
Presupuesto de Egresos Ejercido	17,937,480.00
Presupuesto de Egresos Pagados	17,937,480.00

3

La operación y resultados de las Cuentas de Orden Presupuestales, se presenta a detalle en la elaboración de los Estados Financieros Presupuestales, por lo que en esta nota solo se incluyen los Nombres y Clasificaciones de las Cuentas creadas.

## 1. Introducción

Los Estados Financieros del Instituto Municipal de la Juventud de San Pedro Garza García, proveen de información financiera a los principales usuarios de esta, al Congreso y a los ciudadanos.

El objetivo del presente documento es la revelación del contexto y de los aspectos económicos-financieros más relevantes que influyeron en las decisiones del período, y que son considerados en la elaboración de los estados financieros para la mayor comprensión de estos y sus particularidades.

De esta manera, se informa y explica la respuesta del Ente a las condiciones relacionadas con la información financiera de cada período de gestión; además, de exponer aquellas políticas que podrían afectar la toma de decisiones en períodos posteriores.

## 2. Autorización e Historia

El H. Congreso del Estado de Nuevo León mediante Decreto número 67, publicado en el Periódico Oficial del Estado número 75 de fecha 04 de septiembre de 2010, en los términos de los artículos de la Ley Orgánica de la Administración Pública Municipal para el Estado de Nuevo León, autorizó la creación del Instituto Municipal de la Juventud de San Pedro Garza García, Nuevo León.

## 3. Panorama Económico y Financiero

El Instituto Municipal de la Juventud San Pedro, opera con recursos provenientes del Gobierno Municipal de San Pedro Garza García, por lo que sus ingresos dependen de la Autorización de Entes externos, es decir, el Instituto, no genera ingresos propios para sufragar sus programas de trabajo, por lo que está condicionada en su totalidad a las condiciones económicas y financieras que impongan o afecten al Presupuesto de Egresos Municipal, aprobados por el Congreso.

## 4. Organización y Objeto Social

El Instituto tendrá como objetivo fundamental el generar y ejecutar políticas públicas dirigidas hacia jóvenes de entre 12 y 29 años, tendientes a lograr una juventud más humanista, responsable, participativa, actuante y comprometida con los problemas de su comunidad, sujetándose a las directrices generales del Plan Municipal de Juventud.

El Instituto tendrá como objetivos específicos los siguientes:

- I) Generar una cultura de participación ciudadana en los jóvenes impulsando programas y acciones en beneficio de la comunidad.
- II) Promover y generar acciones integrales que respondan a las necesidades, demandas y expectativas sociales y culturales propiciando su desarrollo personal para un mejoramiento en su calidad de vida.
- III) Contribuir a la formación y capacitación de jóvenes líderes mediante la creación de proyectos y espacios de análisis, expresión y desarrollo de habilidades en la juventud.

## 5. Bases de Preparación de los Estados Financieros

El 31 de diciembre de 2008 fue publicada en el Diario Oficial de la Federación la Ley General de Contabilidad Gubernamental (Ley de Contabilidad), que tiene como objeto establecer los criterios generales que regirán la Contabilidad Gubernamental y la emisión de información financiera de los entes públicos, con el fin de lograr su adecuada armonización, para facilitar a los entes públicos el registro y la fiscalización de los activos, pasivos, ingresos y gastos y, en general, contribuir a medir la eficacia, economía y eficiencia del gasto e ingreso públicos.

La Ley de Contabilidad es de observancia obligatoria para los poderes Ejecutivo, Legislativo y Judicial de la Federación, entidades federativas; los ayuntamientos de los municipios; los órganos político-administrativos de las demarcaciones territoriales del Distrito Federal; las entidades de la administración pública paraestatal ya sean federales, estatales o municipales y los órganos autónomos federales y estatales.

Los entes públicos deberán generar y presentar periódicamente, conforme con lo establecido en la Ley General de Contabilidad Gubernamental y las resoluciones del CONAC, los siguientes estados e información contable, presupuestal y programática.

### I. Información contable:

- a) Estado de actividades;
- b) Estado de situación financiera;
- c) Estado de variación en la hacienda pública;
- d) Estado de cambios en la situación financiera;
- e) Estado de flujos de efectivo;
- f) Estado analítico del activo;
- g) Estado analítico de deuda y otros pasivos
- i) Notas a los estados financieros;

### II. Información presupuestaria:

- a) Estado analítico de ingresos,
- b) Estado analítico del ejercicio del presupuesto de egresos del que se derivarán las clasificaciones siguientes:
  1. Administrativa;
  2. Económica;
  3. Por objeto del gasto, y
  4. Funcional.

### III. Información programática:

- a) Gasto por categoría programática

### IV. Indicadores de Postura Fiscal:

- a) Indicadores de Postura Fiscal

Además de los Informes de la Ley de Disciplina Financiera.

## 6. Políticas de Contabilidad Significativas

De conformidad con los artículos 46 y 49 de la Ley General de Contabilidad Gubernamental se acompañan las notas a los estados contables teniendo presente los Postulados de Revelación

Suficiente e Importancia Relativa, con la finalidad que la información sea de mayor utilidad para los usuarios.

Las principales políticas contables seguidas por Instituto son las siguientes:

a) **Efectivo y equivalentes de efectivo**

Consisten principalmente en depósitos bancarios en cuentas de cheques e inversiones en valores a corto plazo, de gran liquidez, fácilmente convertibles en efectivo y sujetos a riesgos poco significativos de cambios en valor. El efectivo se presenta a valor nominal.

b) **Bienes Muebles**

El plazo establecido por la Ley para la incorporación del Activo Fijo a los registros contables es el 31 de diciembre de 2015. Al cierre del presente ejercicio cada partida que integra los Bienes Muebles se registró al costo de adquisición, y la depreciación es calculada considerando el costo de adquisición del activo depreciable o amortizable, menos su valor de desecho, entre los años correspondientes a su vida útil o su vida económica, registrándose en los gastos del período, con el objetivo de conocer el gasto patrimonial por el servicio que está dando el activo, lo cual redundará en una estimación adecuada de la utilidad en un ente público lucrativo o del costo de operación en un ente público con fines exclusivamente gubernamentales o sin fines de lucro, y en una cuenta complementaria de activo como depreciación o amortización acumulada, a efecto de poder determinar el valor neto o el monto por depreciar o amortizar restante.

Cálculo de la depreciación o amortización:

Costo de adquisición del activo depreciable o amortizable (Menos) Valor de deshecho  
Vida Útil.

3

1) Costo de adquisición: Es el monto pagado de efectivo o equivalentes por un activo o servicio al momento de su adquisición.

2) Valor de desecho: Es la mejor estimación del valor que tendrá el activo en la fecha en la que dejará de ser útil para el ente público. Esta fecha es la del fin de su vida útil, o la del fin de su vida económica y si no se puede determinar es igual a cero.

3) Vida útil de un activo: Es el período durante el que se espera utilizar el activo por parte del ente público.

c) **Obligaciones laborales al retiro**

De acuerdo con la Ley Federal del Trabajo, el Instituto proporciona pagos por prima de antigüedad a sus empleados, estos pagos consisten en un pago único equivalente a doce días de salario por cada año de servicio (el salario corresponde al último salario diario, limitado al doble del salario mínimo del área geográfica que corresponda), a todos los empleados con 15 años o más de servicio o menos, si es por despido involuntario.

Por otra parte, con fecha 19 de diciembre de 2023, se presentaron los resultados de la Valuación Actuarial del Esquema de Prestaciones Contingentes del Instituto con fecha de corte al 31 de diciembre del 2023. Los resultados se obtuvieron considerando los

“Términos de referencia para la Valuación Actuarial de las Instituciones Estatales de Seguridad Social”,

en el que destaca el dictamen del actuario como se muestra en el anexo 8 del informe de Disciplina Financiera.

Instituto Municipal de la Juventud de San Pedro Garza García, N.L.

Total

Balance actuarial al 31 de diciembre de 2023

	Grupo Cerrado		Grupo Abierto	
	Aportación Actual	Prima Media General	Aportación Actual	Prima Media General
Aportación activos	0.00	2.70	0.00	2.53
Aportación pensionados	0.00	0.00	0.00	0.00
Activo actuarial				
Reserva	0.00	0.00	0.00	0.00
Valor presente de aportaciones futuras de los activos				
a).- De la generación actual	0.00	1,174,889.83	0.00	1,104,437.70
b).- De las nuevas generaciones	0.00	0.00	0.00	6,769,406.73
c).- Bono de Pensión	0.00	0.00	0.00	0.00
Valor presente de aportaciones futuras de los pensionados				
a).- En curso de pago	0.00	0.00	0.00	0.00
b).- De la generación actual	0.00	0.00	0.00	0.00
c).- De las nuevas generaciones	0.00	0.00	0.00	0.00
d).- Pensiones especiales	0.00	0.00	0.00	0.00
<b>Total activo</b>	0.00	1,174,889.83	0.00	7,873,844.43
Pasivo actuarial				
Valor pte. de obligaciones				
a).- Personal actualmente pensionado	0.00	0.00	0.00	0.00
b).- Personal actualmente activo	1,174,889.83	1,174,889.83	1,174,889.83	1,174,889.83
c).- Personal nuevas generaciones	0.00	0.00	6,698,954.60	6,698,954.60
<b>Total pasivo</b>	1,174,889.83	1,174,889.83	7,873,844.43	7,873,844.43
<b>(Deficit)/superavit actuarial</b>	(1,174,889.83)	0.00	(7,873,844.43)	0.00

d) **Reconocimiento de ingresos**

Los ingresos por aportaciones municipales se reconocen cuando se devengan.

e) **Reconocimiento de gastos**

Los gastos se reconocen cuando se devengan.

f) **Patrimonio**

Las aportaciones recibidas en el período por parte del Gobierno del Municipal se presentan clasificadas en el patrimonio no restringido.

g) **Reconocimiento de los efectos de la inflación en la información financiera**

Conforme al boletín B-10 de la Consejo Mexicano para la Investigación y Desarrollo de Normas de Información Financiera, A.C. (CINIF), El Instituto Municipal de la Juventud actualizará sus estados financieros en términos de poder adquisitivo de la moneda del último ejercicio, utilizando el Índice Nacional de Precios al Consumidor (INPC).

Al cierre del 30 de septiembre de 2025 se opera con un entorno económico no inflacionario, por lo tanto, los estados financieros se presentan a valores históricos.

El Instituto no es sujeto del Impuesto Sobre la Renta (ISR), por ser organismo público descentralizado del Municipio de San Pedro Garza García.

La Ley del Impuesto Sobre la Renta establece que estos organismos sólo tendrán la obligación de retener y enterar el impuesto cuando hagan pagos a terceros, así como de exigir documentación que reúna requisitos fiscales, en los términos de esa Ley.

El Instituto realiza retenciones correspondientes de impuesto sobre la renta y retenciones por concepto de cuotas de seguridad social, sin embargo, por prestación del Instituto, estas son reembolsadas a sus empleados por lo que todo es absorbido por el mismo Instituto y se encuentra reflejado dentro de los gastos del ejercicio.

**7. Posición en Moneda Extranjera y Protección por Riesgo Cambiario**

No Aplica

**8. Reporte Analítico del Activo**

De conformidad con las Principales Reglas de Registro y Valoración del Patrimonio (Elementos Generales) publicadas en el Diario Oficial de la Federación (DOF) el 27 de diciembre de 2010 y con las Reglas Específicas del Registro y Valoración del Patrimonio publicadas en el DOF el 13 de diciembre de 2011, la estimación de la vida útil de un bien será una cuestión de criterio basada en la experiencia que el Instituto tenga con activos similares o de la aplicación.

En base a lo anterior, los parámetros de vida útil o porcentajes de depreciación, deterioro o amortización utilizados en los diferentes tipos de activos son los siguientes:

Concepto	Años de vida útil	% de depreciación anual
Muebles de Oficina y Estantería	10	10
Muebles, Excepto de Oficina Y Estantería	10	10
Equipo de Cómputo y de Tecnologías de la Información	3	33.3
Equipos y Aparatos Audiovisuales	3	33.3
Cámaras Fotográficas y de Video	3	33.3
Automóviles y Equipo Terrestre	5	20
Sistemas de Aire Acondicionado, Calefacción y de Refrigeración Industrial y Comercial	10	10
Equipo de Comunicación y Telecomunicación	10	10
Equipos de Generación Eléctrica, Aparatos y Accesorios Eléctricos	10	10
Herramientas y Máquinas-Herramienta	10	10
Equipo de Laboratorio	5	20
Otros Equipos	10	10

**9. Fideicomisos, Mandatos y Análogos**

No aplica

**10. Reporte de la Recaudación**

No aplica

**11. Información sobre la Deuda y el Reporte Analítico de la Deuda**

No aplica

**12. Calificaciones otorgadas**

No aplica

**13. Proceso de Mejora**

En constante mejora

**14. Información por Segmentos**

No aplica

**15. Eventos Posteriores al Cierre**

3

No existen eventos posteriores al cierre que afecten significativamente la información financiera.


**16. Partes Relacionadas**

No existen partes relacionadas que pudiera ejercer alguna influencia significativa.

**17. Responsabilidad Sobre la Presentación Razonable de la Información Contable**

No Aplica

"Bajo protesta de decir verdad declaramos que los Estados Financieros y sus Notas, son razonablemente correctos y son responsabilidad del emisor"



Lic. José Gerardo Benítez Martínez  
Director General del Instituto Municipal de la Juventud de San Pedro Garza García, Nuevo León