



2024 - 2027

= Anexa =
= CD =

San Pedro Garza García, N.L. a 28 de abril de 2025
Oficio N°073/IMJSP/2025

Asunto: Presentación del Primer Informe Trimestral 2025

**H. CONGRESO DEL ESTADO DE NUEVO LEÓN
P R E S E N T E.-**

Por este conducto reciba un cordial y afectuoso saludo a nombre mío y del personal que labora en el Instituto Municipal de la Juventud.

De conformidad con lo establecido para los organismos descentralizados, envío el Informe de Avance de Gestión Financiera correspondiente al Primer Trimestre Enero-Marzo del ejercicio 2025, el cual fue autorizado por la Junta de Gobierno del Instituto Municipal de la Juventud de San Pedro Garza García, Nuevo León, en su Segunda Sesión Ordinaria del año en curso, en el acta No. 03/2025, celebrada el día 24 de abril de 2025.

Anexo Informe por escrito y en forma digitalizada, dando así cumplimiento al artículo 7 Segundo párrafo de la Ley de Fiscalización Superior del Estado de Nuevo León.

Sin otro particular, le agradezco de antemano la atención prestada quedando a sus órdenes para cualquier duda o aclaración.



Anexos: Hora 11:21 Fecha 30/04/25
() Certificados _____ hojas
() Simples _____ hojas
() Formatos _____
() CD's Simple () Cajas
() USB () Carpetas
Otros: IAGF 1er trim 2025

ATENTAMENTE

**LIC. JOSÉ GERARDO BENÍTEZ MARTÍNEZ
ENCARGADO DEL DESPACHO
DEL INSTITUTO MUNICIPAL DE LA JUVENTUD
DE SAN PEDRO GARZA GARCÍA, N.L.**

RECIBIDO
Por: Paola Rojas

C.c.p. Auditoría Superior del Estado de Nuevo León
C.c.p. Archivo.


**SAN PEDRO
GARZA GARCÍA**

GRAFITO S/N,
SAN PEDRO 400
SPGG / NL

TEL
81 2475 3570

INSTITUTO MUNICIPAL DE LA JUVENTUD DE SAN PEDRO GARZA GARCÍA, NUEVO LEÓN
PRIMER TRIMESTRE 2025
ESTADO DE SITUACIÓN FINANCIERA
AL 31 DE MARZO DE 2025 Y 31 DE DICIEMBRE DE 2024

	2025	2024	2025	2024
ACTIVO				
ACTIVO CIRCULANTE				
EFFECTIVO Y EQUIVALENTES	389,248	1,341,822	229,746	351,749
DERECHOS A RECIBIR EFECTIVOS Y EQUIVALENTES	15,448	5,111	-	-
DERECHOS A RECIBIR BIENES O SERVICIOS	-	-	-	-
INVENTARIOS	-	-	-	-
ALMACENES	-	-	-	-
ESTIMACIÓN POR PÉRDIDA O DETERIORO DE ACTIVOS CIRCULANTES	-	-	-	-
OTROS ACTIVOS CIRCULANTES	-	-	-	-
TOTAL DEL ACTIVO CIRCULANTE	404,696	1,346,933	229,746	351,749
ACTIVO NO CIRCULANTE				
INVERSIONES FINANCIERAS A LARGO PLAZO	-	-	-	-
DERECHOS A RECIBIR EFECTIVO O EQUIVALENTES A LARGO PLAZO	-	-	-	-
BIENES INMUEBLES, INFRAESTRUCTURA Y CONSTRUCCIONES EN PROCESO	-	-	-	-
BIENES MUEBLES	3,081,378	3,081,378	-	-
ACTIVOS INTANGIBLE	640,139	640,139	-	-
DEPRECIACIÓN, DETERIORO Y AMORTIZACIÓN ACUMULADA DE BIENES	1,749,329	1,649,868	-	-
ACTIVOS DIFERIDOS	-	-	-	-
ESTIMACIÓN POR PÉRDIDA O DETERIORO DE ACTIVOS NO CIRCULANTES	-	-	-	-
TOTAL DE ACTIVOS NO CIRCULANTES	1,972,188	2,071,649	1,174,890	1,174,890
TOTAL DE ACTIVOS NO CIRCULANTES	1,972,188	2,071,649	1,174,890	1,174,890
TOTAL DE ACTIVOS NO CIRCULANTES	1,972,188	2,071,649	1,174,890	1,174,890
TOTAL DEL PASIVO				
HACIENDA PÚBLICA/ PATRIMONIO				
HACIENDA PÚBLICA/ PATRIMONIO CONTRIBUIDO	-	-	-	-
APORTACIONES	-	-	-	-
DONACIONES DE CAPITAL	-	-	-	-
ACTUALIZACIÓN DE LA HACIENDA PÚBLICA/PATRIMONIO	-	-	-	-
HACIENDA PÚBLICA/ PATRIMONIO GENERADO				
RESULTADO DEL EJERCICIO	919,694	1,740,061	919,694	1,740,061
RESULTADOS DE EJERCICIOS ANTERIORES	1,578,060	162,001	1,578,060	162,001
REVALUOS	-	-	-	-
RESERVAS	313,883	313,883	313,883	313,883
RECTIFICACIONES DE RESULTADOS DE EJERCICIOS ANTERIORES	972,249	1,891,943	972,249	1,891,943
EXCESO O INSUFICIENCIA EN LA ACTUALIZACIÓN DE LA HACIENDA PÚBLICA/PATRIMONIO				
RESULTADO POR POSICIÓN MONETARIA	-	-	-	-
RESULTADO POR TENENCIA DE ACTIVOS NO MONETARIOS	-	-	-	-
TOTAL HACIENDA PÚBLICA/PATRIMONIO	972,249	1,891,943	972,249	1,891,943
TOTAL DEL PASIVO Y HACIENDA PÚBLICA/ PATRIMONIO	2,976,884	3,418,582	2,976,884	3,418,582




"Bajo protesta de decir verdad declaramos que los Estados Financieros y sus notas, son razonablemente correctos y son responsabilidad del emisor."

C. JOSÉ GERARDO BENTÍZ MARTÍNEZ
ENCARGADO DEL DESPACHO DEL INSTITUTO MUNICIPAL DE LA JUVENTUD DE SAN PEDRO GARZA GARCÍA, NUEVO LEÓN

INSTITUTO MUNICIPAL DE LA JUVENTUD DE SAN PEDRO GARZA GARCIA, NUEVO LEÓN
PRIMER TRIMESTRE 2025
ESTADO DE ACTIVIDADES
DEL 01 DE ENERO AL 31 DE MARZO DE 2025 Y 31 DE DICIEMBRE DE 2024

	2025	2024
INGRESOS Y OTROS BENEFICIOS		
INGRESOS DE GESTIÓN		
IMPUESTOS	-	-
CUOTAS Y APORTACIONES DE SEGURIDAD SOCIAL	-	-
CONTRIBUCIONES DE MEJORAS	-	-
DERECHOS	-	-
PRODUCTOS	-	-
APROVECHAMIENTOS	-	-
INGRESOS POR VENTA DE BIENES Y PRESTACIÓN DE SERVICIOS	-	-
PARTICIPACIONES, APORTACIONES, TRANSFERENCIAS, ASIGNACIONES, SUBSIDIOS Y OTRAS AYUDAS		416,593
PARTICIPACIONES Y APORTACIONES	5,000,000	18,951,138
TRANSFERENCIAS, ASIGNACIONES, SUBSIDIOS Y OTRAS AYUDAS	5,000,000	19,367,731
OTROS INGRESOS Y BENEFICIOS		
INGRESOS FINANCIEROS	449	2,755
INCREMENTO POR VARIACIÓN DE INVENTARIOS	-	-
DISMINUCIÓN DEL EXCESO DE ESTIMACIONES POR PÉRDIDA O DETERIORO U OBSOLESCENCIA	-	-
DISMINUCIÓN DEL EXCESO DE PROVISIONES	-	-
OTROS INGRESOS Y BENEFICIOS VARIOS	-	-
	449	2,755
TOTAL DE INGRESOS Y OTROS BENEFICIOS	5,000,449	19,370,486
GASTOS Y OTRAS PÉRDIDAS		
GASTOS DE FUNCIONAMIENTO		
SERVICIOS PERSONALES	2,561,468	9,813,242
MATERIALES Y SUMINISTROS	235,495	286,947
SERVICIOS GENERALES	2,911,538	6,386,061
	5,708,501	16,486,250
TRANSFERENCIAS, ASIGNACIONES, SUBSIDIOS Y OTRAS AYUDAS		
TRANSFERENCIAS INTERNAS Y ASIGNACIONES AL SECTOR PÚBLICO	-	-
TRANSFERENCIAS AL RESTO DEL SECTOR PÚBLICO	-	-
SUBSIDIOS Y SUBVENCIONES	-	-
AYUDAS SOCIALES	112,181	548,990
PENSIONES Y JUBILACIONES	-	-
TRANSFERENCIAS A FIDEICOMISOS, MANDATOS Y CONTRATOS ANÁLOGOS	-	-
TRANSFERENCIAS A LA SEGURIDAD SOCIAL	-	-
DONATIVOS	-	-
TRANSFERENCIAS AL EXTERIOR	-	-
	112,181	548,990
PARTICIPACIONES Y APORTACIONES		
PARTICIPACIONES	-	-
APORTACIONES	-	-
CONVENIOS	-	-
INTERESES, COMISIONES Y OTROS GASTOS DE LA DEUDA PÚBLICA		
INTERESES DE LA DEUDA PÚBLICA	-	-
COMISIONES DE LA DEUDA PÚBLICA	-	-
GASTOS DE LA DEUDA PÚBLICA	-	-
COSTO POR COBERTURAS	-	-
APOYOS FINANCIEROS	-	-
OTROS GASTOS Y PERDIDAS EXTRAORDINARIAS		
ESTIMACIONES, DEPRECIACIONES, DETERIOROS, OBSOLESCENCIA Y AMORTIZACIONES	99,461	302,613
PROVISIONES	-	292,571
DISMINUCIÓN DE INVENTARIOS	-	-
AUMENTO POR INSUFICIENCIA DE ESTIMACIONES POR PÉRDIDA O DETERIORO U OBSOLESCENCIA	-	-
AUMENTO POR INSUFICIENCIA DE PROVISIONES	-	-
OTROS GASTOS	-	-
	99,461	595,184
INVERSIÓN PÚBLICA		
INVERSIÓN PÚBLICA NO CAPITALIZABLE	-	-
TOTAL DE GASTOS Y OTRAS PÉRDIDAS	5,920,143	17,630,425
RESULTADO DEL EJERCICIO (AHORRO/DESAHORRO)	- 919,694	1,740,061

"Bajo protesta de decir verdad declaramos que los Estados Financieros y sus notas, son razonablemente correctos y son responsabilidad del emisor"


C. JOSÉ GERARDO BENÍTEZ MARTÍNEZ
 ENCARGADO DEL DESPACHO DEL INSTITUTO MUNICIPAL DE LA JUVENTUD DE SAN PEDRO GARZA GARCÍA, NUEVO LEÓN

INSTITUTO MUNICIPAL DE LA JUVENTUD DE SAN PEDRO GARZA GARCIA, NUEVO LEÓN
PRIMER TRIMESTRE 2025
ESTADO DE FLUJO DE EFECTIVO
AL 31 DE MARZO DE 2025 Y 31 DE DICIEMBRE DE 2024

CONCEPTO	2025	2024
FLUJOS DE EFECTIVO DE LAS ACTIVIDADES DE GESTIÓN		
ORIGEN		
IMPUESTOS	-	-
CUOTAS Y APORTACIONES DE SEGURIDAD SOCIAL	-	-
CONTRIBUCIONES DE MEJORAS	-	-
DERECHOS	-	-
PRODUCTOS	-	-
APROVECHAMIENTOS	-	-
INGRESOS POR VENTA DE BIENES Y PRESTACIÓN DE SERVICIOS	-	416,593
PARTICIPACIONES Y APORTACIONES	-	18,951,138
TRANSFERENCIAS, ASIGNACIONES, SUBSIDIOS Y OTRAS AYUDAS	5,000,000	2,755
INGRESOS FINANCIEROS	449	-
OTROS INGRESOS Y BENEFICIOS VARIOS	-	-
OTROS ORIGENES DE LA OPERACIÓN	-	-
	5,000,449	19,370,486
APLICACIÓN		
SERVICIOS PERSONALES	2,561,468	9,813,242
MATERIALES Y SUMINISTROS	235,495	286,947
SERVICIOS GENERALES	2,911,538	6,386,061
TRANSFERENCIAS INTERNAS Y ASIGNACIONES AL SECTOR PÚBLICO	-	-
TRANSFERENCIAS AL RESTO DEL SECTOR PÚBLICO	-	-
SUBSIDIOS Y SUBVENCIONES	-	-
AYUDAS SOCIALES	112,181	548,990
PENSIONES Y JUBILACIONES	-	-
TRANSFERENCIAS A FIDEICOMISOS, MANDATOS Y CONTRATOS ANÁLOGOS	-	-
TRANSFERENCIAS A LA SEGURIDAD SOCIAL	-	-
DONATIVOS	-	-
TRANSFERENCIAS AL EXTERIOR	-	-
PARTICIPACIONES	-	-
APORTACIONES	-	-
CONVENIOS	-	-
OTRAS APLICACIONES DE OPERACIÓN	-	-
	5,820,682	17,035,240
FLUJOS NETOS DE EFECTIVO POR ACTIVIDADES DE OPERACIÓN	- 820,233	2,335,245
FLUJOS DE EFECTIVO DE LAS ACTIVIDADES DE INVERSIÓN		
ORIGEN		
BIENES INMUEBLES, INFRAESTRUCTURA Y CONSTRUCCIONES EN PROCESO	-	-
BIENES MUEBLES	-	-
OTROS ORIGENES DE INVERSIÓN	-	-
	-	-
APLICACIÓN		
BIENES INMUEBLES, INFRAESTRUCTURA Y CONSTRUCCIONES EN PROCESO	-	-
BIENES MUEBLES	-	1,099,283
OTROS ORIGENES DE INVERSIÓN	-	-
	-	1,099,283
FLUJOS NETOS DE EFECTIVO POR ACTIVIDADES DE INVERSIÓN	-	1,099,283
FLUJOS DE EFECTIVO DE LAS ACTIVIDADES DE FINANCIAMIENTO		
ORIGEN		
ENDEUDAMIENTO NETO	-	-
INTERNO	-	-
EXTERNO	-	-
OTROS ORIGENES DE FINANCIAMIENTO	-	-
	-	-
APLICACIÓN		
SERVICIOS DE LA DEUDA	-	-
INTERNO	-	-
EXTERNO	-	-
OTRAS APLICACIONES DE FINANCIAMIENTO	132,340	132,985
	132,340	132,985
FLUJOS NETOS DE EFECTIVO POR ACTIVIDADES DE FINANCIAMIENTO	- 132,340	132,985
INCREMENTO/DISMINUCIÓN NETA EN EL EFECTIVO	952,574	1,102,977
EFFECTIVO Y EQUIVALENTES AL EFECTIVO AL INICIO DEL EJERCICIO	1,341,822	238,845
EFFECTIVO Y EQUIVALENTES AL EFECTIVO AL FINAL DEL EJERCICIO	389,248	1,341,822

"Bajo protesta de decir verdad declaramos que los Estados Financieros y sus notas, son razonablemente correctos y son responsabilidad del emisor"

C. JOSÉ GERARDO BENÍTEZ MARTÍNEZ
ENCARGADO DEL DESPACHO DEL INSTITUTO MUNICIPAL DE LA JUVENTUD DE SAN PEDRO GARZA GARCÍA, NUEVO LEÓN

INSTITUTO MUNICIPAL DE LA JUVENTUD DE SAN PEDRO GARZA GARCIA, NUEVO LEÓN
PRIMER TRIMESTRE 2025
ESTADO DE CAMBIOS EN LA SITUACIÓN FINANCIERA
AL 31 DE MARZO DE 2025

	ORIGEN	APLICACIÓN
ACTIVO		
ACTIVO CIRCULANTE		
EFFECTIVO Y EQUIVALENTES	952,574	-
DERECHOS A RECIBIR EFECTIVOS Y EQUIVALENTES	-	10,337
DERECHOS A RECIBIR BIENES O SERVICIOS	-	-
INVENTARIOS	-	-
ALMACENES	-	-
ESTIMACIÓN POR PÉRDIDA O DETERIORO DE ACTIVOS CIRCULANTES	-	-
OTROS ACTIVOS CIRCULANTES	-	-
TOTAL ACTIVO CIRCULANTE	952,574	10,337
ACTIVO NO CIRCULANTE		
INVERSIONES FINANCIERAS A LARGO PLAZO		
DERECHOS A RECIBIR EFECTIVO O EQUIVALENTES A LARGO PLAZO		
BIENES INMUEBLES, INFRAESTRUCTURA Y CONSTRUCCIONES EN PROCESO		
BIENES INMUEBLES, INFRAESTRUCTURA Y CONSTRUCCIONES EN PROCESO	-	-
BIENES MUEBLES	-	-
ACTIVOS INTANGIBLE	-	-
DEPRECIACIÓN, DETERIORO Y AMORTIZACIÓN ACUMULADA DE BIENES	99,461	-
ACTIVOS DIFERIDOS	-	-
ESTIMACIÓN POR PÉRDIDA O DETERIORO DE ACTIVOS NO CIRCULANTES	-	-
TOTAL ACTIVO NO CIRCULANTE	99,461	-
TOTAL ACTIVO	1,052,035	10,337
PASIVO		
PASIVO CIRCULANTE		
CUENTAS POR PAGAR A CORTO PLAZO	-	122,003
PORCIÓN A CORTO PLAZO DE LA DEUDA PÚBLICA	-	-
PORCIÓN A CORTO PLAZO DE LA DEUDA PÚBLICA A LARGO PLAZO	-	-
TÍTULOS Y VALORES A CORTO PLAZO	-	-
PASIVOS DIFERIDOS A CORTO PLAZO	-	-
FONDOS Y BIENES DE TERCEROS EN GARANTÍA Y/O ADMINISTRACIÓN A CORTO PLAZO	-	-
PROVISIONES A CORTO PLAZO	-	-
OTROS PASIVOS A CORTO PLAZO	-	-
TOTAL PASIVO CIRCULANTE	-	122,003
PASIVO NO CIRCULANTE		
DEUDA PÚBLICA A LARGO PLAZO	-	-
DOCUMENTOS POR PAGAR A LARGO PLAZO	-	-
DEUDA PÚBLICA A LARGO PLAZO	-	-
PASIVOS DIFERIDOS A LARGO PLAZO	-	-
FONDOS Y BIENES DE TERCEROS EN GARANTÍA Y/O EN ADMINISTRACIÓN A LARGO PLAZO	-	-
PROVISIONES A LARGO PLAZO	-	-
TOTAL PASIVO NO CIRCULANTE	-	-
TOTAL PASIVO	-	122,003
HACIENDA PÚBLICA/ PATRIMONIO		
PATRIMONIO CONTRIBUIDO		
APORTACIONES	-	-
DONACIONES DE CAPITAL	-	-
ACTUALIZACIÓN DE LA HACIENDA PÚBLICA/PATRIMONIO	-	-
TOTAL PATRIMONIO CONTRIBUIDO	-	-
PATRIMONIO GENERADO		
RESULTADO DEL EJERCICIO (AHORRO/ DESAHORRO)	-	2,859,755
RESULTADOS DE EJERCICIOS ANTERIORES	1,740,061	-
REVALÚOS	-	-
RESERVAS	-	-
RECTIFICACIONES DE RESULTADOS DE EJERCICIOS ANTERIORES	-	0
TOTAL PATRIMONIO GENERADO	1,740,061	2,659,755
EXCESO O INSUFICIENCIA EN LA ACTUALIZACIÓN DE LA HACIENDA PÚBLICA/PATRIMONIO		
RESULTADO POR POSICIÓN MONETARIA	-	-
RESULTADO POR TENENCIA DE ACTIVOS NO MONETARIOS	-	-
TOTAL HACIENDA PÚBLICA/ PATRIMONIO	1,740,061	2,659,755
TOTAL PASIVO Y HACIENDA PÚBLICA/ PATRIMONIO	1,740,061	2,781,758
SUMAS IGUALES	2,792,096	2,792,096

"Bajo protesta de decir verdad declaramos que los Estados Financieros y sus notas, son razonablemente correctos y son responsabilidad del emisor"


C. JOSÉ GERARDO BENTEZ MARTÍNEZ
ENCARGADO DEL DESPACHO DEL INSTITUTO MUNICIPAL DE LA JUVENTUD DE SAN PEDRO GARZA GARCÍA, NUEVO LEÓN

INSTITUTO MUNICIPAL DE LA JUVENTUD DE SAN PEDRO GARZA GARCIA, NUEVO LEÓN
PRIMER TRIMESTRE 2025
ESTADO ANALÍTICO DEL ACTIVO
AL 31 DE MARZO DE 2025

	SALDO INICIAL	CARGOS DEL PERÍODO	ABONOS DEL PERÍODO	SALDO FINAL	VARIACIÓN DEL PERÍODO
ACTIVO					
ACTIVO CIRCULANTE					
EFFECTIVO Y EQUIVALENTES	1,341,822	5,049,969	6,002,543	389,248	952,574
DERECHOS A RECIBIR EFECTIVOS Y EQUIVALENTES	5,111	24,737	14,400	15,448	10,337
DERECHOS A RECIBIR BIENES O SERVICIOS	-	-	-	-	-
INVENTARIOS	-	-	-	-	-
ALMACENES	-	-	-	-	-
ESTIMACIÓN POR PÉRDIDA O DETERIORO DE ACTIVOS CIRCULANTES	-	-	-	-	-
OTROS ACTIVOS CIRCULANTES	-	-	-	-	-
TOTAL ACTIVO CIRCULANTE	1,346,933	5,074,707	6,016,943	404,696	942,237
ACTIVO NO CIRCULANTE					
INVERSIONES FINANCIERAS A LARGO PLAZO	-	-	-	-	-
DERECHOS A RECIBIR EFECTIVO O EQUIVALENTES A LARGO PLAZO	-	-	-	-	-
BIENES INMUEBLES, INFRAESTRUCTURA Y CONSTRUCCIONES EN PROCESO	-	-	-	-	-
BIENES MUEBLES	3,081,378	-	-	3,081,378	-
ACTIVOS INTANGIBLE	640,139	-	-	640,139	-
DEPRECIACIÓN, DETERIORO Y AMORTIZACIÓN ACUMULADA DE BIENES	1,649,868	-	99,461	1,749,329	99,461
ACTIVOS DIFERIDOS	-	-	-	-	-
ESTIMACIÓN POR PÉRDIDA O DETERIORO DE ACTIVOS NO CIRCULANTES	-	-	-	-	-
TOTAL ACTIVO NO CIRCULANTE	2,071,649	-	99,461	1,972,188	99,461
TOTAL ACTIVO	3,418,582	5,074,707	6,116,404	2,376,884	1,041,698

“Bajo protesta de decir verdad declaramos que los Estados Financieros y sus notas, son razonablemente correctos y son responsabilidad del emisor”

C. JOSÉ GERARDO BENÍTEZ MARTÍNEZ

ENCARGADO DEL DESPACHO DEL INSTITUTO MUNICIPAL DE LA JUVENTUD DE SAN PEDRO GARZA GARCÍA, NUEVO LEÓN

INSTITUTO MUNICIPAL DE LA JUVENTUD DE SAN PEDRO GARZA GARCÍA, NUEVO LEÓN
PRIMER TRIMESTRE 2025
ESTADO ANALÍTICO DE LA DEUDA Y OTROS PASIVOS
AL 31 DE MARZO DE 2025

DENOMINACIÓN DE LAS DEUDAS	MONEDA DE CONTRATACIÓN	INSTITUCIÓN Ó PAÍS DE ACREEDOR	SALDO INICIAL DEL PERIODO	SALDO FINAL DEL PERIODO
DEUDA PÚBLICA				
CORTO PLAZO:				
DEUDA INTERNA				
INSTITUCIONES DE CRÉDITO			-	-
TÍTULOS Y VALORES				
ARRENDAMIENTOS FINANCIEROS				
DEUDA EXTERNA				
ORGANISMOS FINANCIEROS INTERNACIONALES			-	-
DEUDA BILATERAL				
TÍTULOS Y VALORES				
ARRENDAMIENTOS FINANCIEROS				
LARGO PLAZO:				
DUEDA PÚBLICA INTERIOR			-	-
DUEDA PÚBLICA EXTERIOR				
ORGANISMOS FINANCIEROS				
ARRENDAMIENTOS FINANCIEROS				
SUBTOTAL LARGO PLAZO			-	-
OTROS PASIVOS			1,526,639	1,404,635
TOTAL DEUDA Y OTROS PASIVOS			1,526,639	1,404,635

“Bajo protesta de decir verdad declaramos que los Estados Financieros y sus notas, son razonablemente correctos y son responsabilidad del emisor”


C. JOSÉ GERARDO BENÍTEZ MARTÍNEZ
ENCARGADO DEL DESPACHO DEL INSTITUTO MUNICIPAL DE LA JUVENTUD DE SAN PEDRO GARZA GARCÍA, NUEVO LEÓN

INSTITUTO MUNICIPAL DE LA JUVENTUD DE SAN PEDRO GARZA GARCÍA, NUEVO LEÓN
PRIMER TRIMESTRE 205
ESTADO DE VARIACIONES EN LA HACIENDA PÚBLICA/PATRIMONIO
AL 31 DE MARZO DE 2025 Y 31 DE DICIEMBRE DE 2024

CONCEPTO	HACIENDA PÚBLICA/PATRIMONIO CONTRIBUIDO	HACIENDA PÚBLICA/PATRIMONIO GENERADO DE EJERCICIOS ANTERIORES	HACIENDA PÚBLICA/PATRIMONIO GENERADO DEL EJERCICIO	EXCESO O INSUFICIENCIA EN LA ACTUALIZACIÓN DE LA HACIENDA PÚBLICA / PATRIMONIO	TOTAL
2 HACIENDA PÚBLICA / PATRIMONIO CONTRIBUIDO NETO DE 2024					
APORTACIONES	-	-	-	-	-
DONACIONES DE CAPITAL	-	-	-	-	-
ACTUALIZACIÓN DE LA HACIENDA PÚBLICA / PATRIMONIO	-	-	-	-	-
HACIENDA PÚBLICA / PATRIMONIO GENERADO NETO DE 2024			1,740,061		1,740,061
RESULTADOS DEL EJERCICIO: AHORRO/DESAHORRO	-	162,001	-	-	162,001
RESULTADOS DEL EJERCICIOS ANTERIORES	-	-	-	-	-
REVALÚOS	-	-	-	-	-
RESERVAS	-	313,883	-	-	313,883
RECTIFICACION DE RESULTADOS DE EJERCICIOS ANTERIORES	-	-	-	-	-
EXCESO O INSUFICIENCIA EN LA ACTUALIZACIÓN DE LA HACIENDA PÚBLICA / PATRIMONIO NETO DE 2024			151,882		1,891,943
RESULTADO POR POSICIÓN MONETARIA	-	-	-	-	-
RESULTADO POR TENENCIA DE ACTIVOS NO MONETARIOS	-	-	-	-	-
HACIENDA PÚBLICA / PATRIMONIO NETO FINAL DE 2024			1,740,061		1,891,943
CAMBIOS EN LA HACIENDA PÚBLICA / PATRIMONIO CONTRIBUIDO NETO DE 2025					
APORTACIONES	-	-	-	-	-
DONACIONES DE CAPITAL	-	-	-	-	-
ACTUALIZACIÓN DE LA HACIENDA PÚBLICA/PATRIMONIO	-	-	-	-	-
VARIACIONES DE LA HACIENDA PÚBLICA / PATRIMONIO GENERADO NETO			919,694		919,694
RESULTADOS DEL EJERCICIO (AHORRO/DESAHORRO)	-	1,578,060	-	-	1,578,060
RESULTADOS DE EJERCICIOS ANTERIORES	-	-	-	-	-
REVALÚOS	-	-	-	-	-
RESERVAS	-	313,883	-	-	313,883
RECTIFICACIONES DE RESULTADOS DE EJERCICIOS ANTERIORES	-	-	-	-	-
CAMBIOS EN EL EXCESO O INSUFICIENCIA EN LA ACTUALIZACIÓN DE LA HACIENDA PÚBLICA / PATRIMONIO NETO A MARZO DE 2025			1,891,943		972,249
RESULTADO POR POSICIÓN MONETARIA	-	-	-	-	-
RESULTADO POR TENENCIA DE ACTIVOS NO MONETARIOS	-	-	-	-	-
HACIENDA PÚBLICA / PATRIMONIO NETO AL 31 DE MARZO DE 2025			1,891,943		972,249

"Bajo protesta de decir verdad declaramos que los Estados Financieros y sus notas son razonablemente correctos y son responsabilidad del emisor"

C. JOSÉ GERARDO BENTÍTEZ MARTÍNEZ
ENCARGADO DEL DESPACHO DEL INSTITUTO MUNICIPAL DE LA JUVENTUD DE SAN PEDRO GARZA GARCÍA, NUEVO LEÓN

Instituto Municipal de la Juventud de San Pedro Garza García, Nuevo León
Primer Trimestre 2025
Indicadores de Postura Fiscal
Del 1° de Enero al 31 de Marzo de 2025

Concepto	Estimado	Devengado	Recaudado
I. Ingresos Presupuestarios (I=1+2)			
1. Ingresos del Gobierno Municipio 1	20,000,000	5,000,449	5,000,449
2. Ingresos Sector Paraestatal 1			
II. Egresos Presupuestarios (II=3+4)			
3. Egresos del Gobierno de la Entidad Federativa 2			
4. Egresos del Sector Paraestatal 1	20,000,000	5,820,682	5,820,682
III. Balance presupuestario (Superavit o Déficit) (III=I-III)	-	820,233 -	820,233
III. Balance presupuestario (Superavit o Déficit)	-	-	-
IV. Intereses, Comisiones y Gastos de Deuda	-	820,233 -	820,233
V. Balance Primario (Superavit o Déficit) (V=III-IV)	-	820,233 -	820,233
A. Financiamiento			
B. Amortización de la Deuda			
C. Endeudamiento ó desendeudamiento (C=A-B)			
1 Los Ingresos que se presentan son los ingresos presupuestarios totales sin incluir ingresos por financiamiento. Los Ingresos del Gobierno del Municipio corresponden a los del Ayuntamiento.			
2 Los egresos que se presentan son los egresos presupuestarios totales sin incluir los egresos por amortización. Los egresos del Gobierno del Municipio corresponden a los del Ayuntamiento.			
3 Para Ingresos se reportan los ingresos recaudados; para egresos se reportan los egresos pagados.			

"Bajo protesta de decir verdad declaramos que los Estados Financieros y sus notas, son razonablemente correctos y son responsabilidad del emisor"

C. JOSÉ GERARDO BENÍTEZ MARTÍNEZ

ENCARGADO DEL DESPACHO DEL INSTITUTO MUNICIPAL DE LA JUVENTUD DE SAN PEDRO GARZA GARCÍA, NUEVO LEÓN

Rubro de Ingresos	Ingresos					Diferencia
	Estimado	Ampliaciones y Reducciones	Modificado	Devengado	Recaudado	
	1	2	3=1+2	4	5	(6=5-1)
Impuestos	-	-	-	-	-	-
Cuotas y Aportaciones de Seguridad Social	-	-	-	-	-	-
Contribuciones de Mejoras	-	-	-	-	-	-
Derechos	-	-	-	-	-	-
Productos	-	-	-	449	449	449
Corriente	-	-	-	-	-	-
Capital	-	-	-	-	-	-
Aprovechamientos	-	-	-	-	-	-
Corriente	-	-	-	-	-	-
Capital	-	-	-	-	-	-
Ingresos por Ventas de Bienes y Servicios	-	-	-	-	-	-
Participaciones y Aportaciones	-	-	-	-	-	-
Transferencias, Asignaciones, Subsidios y Otras Ayudas	20,000,000	-	20,000,000	5,000,000	5,000,000	15,000,000
Ingresos Derivados de Financiamientos	-	-	-	-	-	-
Total	20,000,000	-	20,000,000	5,000,449	5,000,449	14,999,551

Ingresos excedentes

Estado Analítico de Ingresos por Fuente de Financiamiento	Ingresos					Diferencia
	Estimado	Ampliaciones y Reducciones	Modificado	Devengado	Recaudado	
	1	2	3=1+2	4	5	(6=5-1)
Ingresos del Gobierno	-	-	-	-	-	-
Impuestos	-	-	-	-	-	-
Contribuciones de Mejoras	-	-	-	-	-	-
Derechos	-	-	-	-	-	-
Productos	-	-	-	449	449	449
Corriente	-	-	-	-	-	-
Capital	-	-	-	-	-	-
Aprovechamientos	-	-	-	-	-	-
Corriente	-	-	-	-	-	-
Capital	-	-	-	-	-	-
Participaciones y Aportaciones	-	-	-	-	-	-
Transferencias, Asignaciones, Subsidios y Otras Ayudas	20,000,000	-	20,000,000	5,000,000	5,000,000	15,000,000
Ingresos de Organismos y Empresas	-	-	-	-	-	-
Cuotas y Aportaciones de Seguridad Social	-	-	-	-	-	-
Ingresos por Ventas de Bienes y Servicios	-	-	-	-	-	-
Transferencias, Asignaciones, Subsidios y Otras Ayudas	-	-	-	-	-	-
Ingresos Derivados de Financiamientos	-	-	-	-	-	-
Ingresos Derivados de Financiamientos	-	-	-	-	-	-
Total	20,000,000	-	20,000,000	5,000,449	5,000,449	14,999,551

Ingresos excedentes

"Bajo protesta de decir verdad declaramos que los Estados Financieros y sus notas, son razonablemente correctos y son responsabilidad del emisor."

C. JOSÉ GERARDO BENÍTEZ MARTÍNEZ

ENCARGADO DEL DESPACHO DEL INSTITUTO MUNICIPAL DE LA JUVENTUD DE SAN PEDRO GARZA GARCÍA, NUEVO LEÓN

Instituto Municipal de la Juventud de San Pedro Garza García, Nuevo León
Primer Trimestre 2025

Estado Analítico del Ejercicio del Presupuesto de Egresos
Clasificación por Objeto del Gasto (Capítulo y Concepto)

Del 1° de Enero al 31 de Marzo de 2025

Concepto	Egresos					
	Aprobado 1	Ampliaciones/ (Reducciones) 2	Modificado 3=(1+2)	Devengado 4	Pagado 5	Subejercicio 6=(3-4)
Servicios Personales	12,359,756	-	12,359,756	2,561,468	2,561,468	9,798,288
Remuneraciones al personal de Carácter Permanente	7,016,040	-	7,016,040	1,691,122	1,691,122	5,324,918
Remuneraciones al Personal de Carácter Transitorio	-	-	-	-	-	-
Remuneraciones Adicionales y Especiales	1,225,915	-	1,225,915	-	-	1,225,915
Seguridad Social	1,667,192	-	1,667,192	300,476	300,476	1,366,716
Otras prestaciones Sociales y Económicas	2,450,609	-	2,450,609	569,870	569,870	1,880,739
Estímulos al Personal	-	-	-	-	-	-
Materiales y Suministros	485,000	-	485,000	235,495	235,495	249,505
Materiales de Administración, Emisión de Documentos y Artículos Oficiales	240,000	-	240,000	121,597	121,597	118,403
Alimentos y Utensilios	60,000	-	60,000	78,345	78,345	18,345
Materias Primas y Materiales de Producción y Comercialización	-	-	-	-	-	-
Materiales y Artículos de Construcción y de Reparación	70,000	-	70,000	884	884	69,116
Productos Químicos, Farmacéuticos y De Laboratorio	-	-	-	382	382	382
Combustibles, Lubrificantes y Aditivos	60,000	-	60,000	21,120	21,120	38,880
Vestuario, Blancos, Prendas de Protección y Artículos Deportivo	40,000	-	40,000	8,584	8,584	31,416
Materiales y Suministros para Seguridad	-	-	-	-	-	-
Herramientas, Refacciones y Accesorios Menores	15,000	-	15,000	4,583	4,583	10,417
Servicios Generales	6,735,244	-	6,735,244	2,911,538	2,911,538	3,823,706
Servicios Básicos	40,000	-	40,000	7,923	7,923	32,077
Servicios de Arrendamiento	100,000	-	100,000	486,972	486,972	386,972
Servicios Profesionales, Científicos, Técnicos y Otros Servicios	3,327,444	-	3,327,444	1,730,859	1,730,859	1,596,584
Servicios Financieros, Bancarios y Comerciales	12,000	-	12,000	212	212	11,788
Servicios de Instalación,, Reparación, Mantenimiento y Conservación	500,000	-	500,000	367,056	367,056	132,944
Servicios de Comunicación Social y Publicidad	300,000	-	300,000	221,671	221,671	78,329
Servicio de Traslado y Viáticos	50,000	-	50,000	-	-	50,000
Servicios Oficiales	1,995,800	-	1,995,800	35,718	35,718	1,960,082
Otros Servicios Generales	410,000	-	410,000	61,128	61,128	348,872
Total del Gasto Hoja 1	19,580,000	-	19,580,000	5,708,501	5,708,501	13,871,499

Instituto Municipal de la Juventud de San Pedro Garza García, Nuevo León

Estado Analítico del Ejercicio del Presupuesto de Egresos

Clasificación por Objeto del Gasto (Capítulo y Concepto)

Del 1° de Enero al 31 de Marzo de 2025

Concepto	Egresos					
	Aprobado 1	Ampliaciones/ (Reducciones) 2	Modificado 3=(1+2)	Devengado 4	Pagado 5	Subejercicio 6=(3-4)
Transferencias, Asignaciones, Subsidios y Otras Ayudas	300,000	-	300,000	112,181	112,181	187,820
Transferencias Internas y Asignaciones al Sector Público	-	-	-	-	-	-
Transferencias al Resto del Sector Público	-	-	-	-	-	-
Subsidios y Subvenciones	-	-	-	-	-	-
Ayudas Sociales	300,000	-	300,000	112,181	112,181	187,820
Pensiones y Jubilaciones	-	-	-	-	-	-
Transferencias a Fideicomisos, Mandatos y Análogos	-	-	-	-	-	-
Transferencias a la Seguridad Social	-	-	-	-	-	-
Donativos	-	-	-	-	-	-
Transferencias al Exterior	-	-	-	-	-	-
Bienes Muebles, Inmuebles e Intangibles	120,000	-	120,000	-	-	120,000
Mobiliario y Equipo de Administración	120,000	-	120,000	-	-	120,000
Mobiliario y Equipo Educativo y Recreativo	-	-	-	-	-	-
Equipo e Instrumental Médico y de Laboratorio	-	-	-	-	-	-
Vehículos y Equipo de Transporte	-	-	-	-	-	-
Equipo de Defensa y Seguridad	-	-	-	-	-	-
Maquinaria, Otros Equipos y Herramientas	-	-	-	-	-	-
Activos Biológicos	-	-	-	-	-	-
Bienes Inmuebles	-	-	-	-	-	-
Activos Intangibles	-	-	-	-	-	-
Inversión Pública	-	-	-	-	-	-
Obra Pública en Bienes de Dominio Público	-	-	-	-	-	-
Obra Pública en Bienes Propios	-	-	-	-	-	-
Proyectos Productivos y Acciones de Fomento	-	-	-	-	-	-
Total del Gasto Hoja 1+2	20,000,000	-	20,000,000	5,820,682	5,820,682	14,179,318

Instituto Municipal de la Juventud de San Pedro Garza García, Nuevo León
Estado Analítico del Ejercicio del Presupuesto de Egresos
Clasificación por Objeto del Gasto (Capítulo y Concepto)
Del 1° de Enero al 31 de Marzo de 2025

Concepto	Egresos					Subejercicio 6=(3-4)
	Aprobado 1	Ampliaciones/ (Reducciones) 2	Modificado 3=(1+2)	Devengado 4	Pagado 5	
Inversiones Financieras y Otras Provisiones	-	-	-	-	-	-
Inversiones para el Fomento de Actividades Productivas	-	-	-	-	-	-
Acciones y Participaciones de Capital	-	-	-	-	-	-
Compra de Títulos y Valores	-	-	-	-	-	-
Concesión de Préstamos	-	-	-	-	-	-
Inversiones en Fideicomiso y Mandatos	-	-	-	-	-	-
Otras Inversiones Financieras	-	-	-	-	-	-
Provisiones para Contingencias y otras Erogaciones Especiales	-	-	-	-	-	-
Participaciones y Aportaciones	-	-	-	-	-	-
Participaciones	-	-	-	-	-	-
Aportaciones	-	-	-	-	-	-
Convenios	-	-	-	-	-	-
Deuda Pública	-	-	-	-	-	-
Amortización de la Deuda Pública	-	-	-	-	-	-
Intereses de la Deuda Pública	-	-	-	-	-	-
Comisión de la Deuda Pública	-	-	-	-	-	-
Gastos de la deuda Pública	-	-	-	-	-	-
Costo por Coberturas	-	-	-	-	-	-
Apoyos Financieros	-	-	-	-	-	-
adeudos de Ejercicios Fiscales Anteriores (Adefas)	-	-	-	-	-	-
Total del Gasto Hoja 1+2+3	20,000,000	-	20,000,000	5,820,682	5,820,682	14,179,318

“Bajo protesta de decir verdad declaramos que los Estados Financieros y sus notas, son razonablemente correctos y son responsabilidad del emisor”

C. JOSÉ GERARDO BENÍTEZ MARTÍNEZ

ENCARGADO DEL DESPACHO DEL INSTITUTO MUNICIPAL DE LA JUVENTUD DE SAN PEDRO GARZA GARCÍA, NUEVO LEÓN

Instituto Municipal de la Juventud de San Pedro Garza García, Nuevo León

Primer Trimestre 2025

Estado Analítico del Ejercicio del Presupuesto de Egresos

Clasificación Administrativa

Del 1° de Enero al 31 de Marzo de 2025

Concepto	Egresos					
	Aprobado 1	Ampliaciones/ (Reducciones) 2	Modificado 3=(1+2)	Devengado 4	Pagado 5	Subejercicio 6=(3-4)
3.1.1.2.1 INSTITUTO MUNICIPAL DE LA JUVENTUD SAN PEDRO GARZA GARCÍA, NUEVO LEÓN	20,000,000	-	20,000,000	5,820,682	5,820,682	14,179,318
TOTAL DEL GASTO	20,000,000	-	20,000,000	5,820,682	5,820,682	14,179,318

Instituto Municipal de la Juventud de San Pedro Garza García, Nuevo León

Estado Analítico del Ejercicio del Presupuesto de Egresos

Clasificación Administrativa

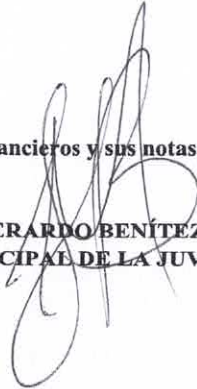
Del 1° de Enero al 31 de Marzo de 2025

Concepto	Egresos					
	Aprobado 1	Ampliaciones/ (Reducciones) 2	Modificado 3 = (1 + 2)	Devengado 4	Pagado 5	Subejercicio 6 = (3 - 4)
Entidades Paraestatales y Fideicomisos No Empresariales y No Financieros						
3.1.1.2.1 Instituto Municipal de la Juventud San Pedro Garza García N. L.	20,000,000	-	20,000,000	5,820,682	5,820,682	14,179,318
Instituciones Públicas de la Seguridad Social						
Entidades Paraestatales Empresariales No Financieras con Participación Estatal Mayoritaria						
Fideicomisos Empresariales No Financieros con Participación Estatal Mayoritaria						
Entidades Paraestatales Empresariales Financieras Monetarias con Participación Estatal Mayoritaria						
Entidades Paraestatales Empresariales Financieras No Monetarias con Participación Estatal Mayoritaria						
Fideicomisos Financieros Públicos con Participación Estatal Mayoritaria						
Total del Gasto	20,000,000	-	20,000,000	5,820,682	5,820,682	14,179,318

“Bajo protesta de decir verdad declaramos que los Estados Financieros y sus notas, son razonablemente correctos y son responsabilidad del emisor”

C. JOSÉ GERARDO BENÍTEZ MARTÍNEZ

ENCARGADO DEL DESPACHO DEL INSTITUTO MUNICIPAL DE LA JUVENTUD DE SAN PEDRO GARZA GARCÍA, NUEVO LEÓN



Instituto Municipal de la Juventud de San Pedro Garza García, Nuevo León

Primer Trimestre 2025

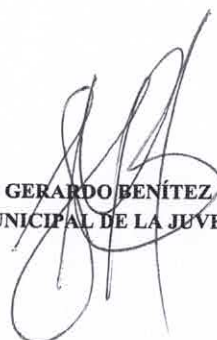
Estado Analítico del Ejercicio del Presupuesto de Egresos

Clasificación Funcional (Finalidad y Función)

Del 1° de Enero al 31 de Marzo de 2025

Concepto	Egresos					
	Aprobado 1	Ampliaciones/ (Reducciones) 2	Modificado 3=(1+2)	Devengado 4	Pagado 5	Subejercicio 6=(3-4)
Gobierno						
legislación	-	-	-	-	-	-
Justicia	-	-	-	-	-	-
Coordinación Política de Gobierno	-	-	-	-	-	-
Relaciones Exteriores	-	-	-	-	-	-
Asuntos Financieros y Hacendarios	-	-	-	-	-	-
Seguridad Nacional	-	-	-	-	-	-
Asuntos de orden Público y Seguridad Interior	-	-	-	-	-	-
Otros Servicios Generales	-	-	-	-	-	-
Desarrollo Social						
Proteccion Ambiental	-	-	-	-	-	-
Vivienda y Servicios de la Comunidad	-	-	-	-	-	-
Salud	-	-	-	-	-	-
Recreación Cultura y otras Manifestaciones Sociales	-	-	-	-	-	-
Educación Proteccion Social	-	-	-	-	-	-
Otros Asuntos Sociales	-	-	-	-	-	-
Desarrollo Económico						
Asuntos Economicos, Comerciales y Laborales en General	-	-	-	-	-	-
Agropecuaria, Silvicultura, Pesca y Caza	-	-	-	-	-	-
Combustibles y Energía	-	-	-	-	-	-
Minería, Manufacturas y Construccion	-	-	-	-	-	-
Transporte	-	-	-	-	-	-
Comunicaciones	-	-	-	-	-	-
Turismo	-	-	-	-	-	-
Ciencia, Tecnológá e Innovación	-	-	-	-	-	-
Otras Industrias y otros Asuntos Ecnómicos	-	-	-	-	-	-
Otras no Clasificadas en Funciones Anteriores						
Transacciones de la Deuda Pública/Costo Financiero de la Deuda	-	-	-	-	-	-
Transferencias y Aportaciones entre Diferentes Niveles y Ordenes de Gobierno	20,000,000	-	20,000,000	5,820,682	5,820,682	14,179,318
Saniamiento del Sistema Financiero	-	-	-	-	-	-
Adeudos de Ejercicios Fiscales Anteriores	-	-	-	-	-	-
Total del Gasto	20,000,000	-	20,000,000	5,820,682	5,820,682	14,179,318

“Bajo protesta de decir verdad declaramos que los Estados Financieros y sus notas, son razonablemente correctos y son responsabilidad del emisor”



C. JOSÉ GERARDO BENÍTEZ MARTÍNEZ

ENCARGADO DEL DESPACHO DEL INSTITUTO MUNICIPAL DE LA JUVENTUD DE SAN PEDRO GARZA GARCÍA, NUEVO LEÓN

Instituto Municipal de la Juventud de San Pedro Garza García, Nuevo León

Primer Trimestre 2025

Gasto por Categoría Programática

Del 1° de Enero al 31 de Marzo de 2025

Concepto	Egresos					
	Aprobado 1	Ampliaciones/ (Reducciones) 2	Modificado 3 = (1+2)	Devengado 4	Pagado 5	Subejercicio 6 = (3 - 4)
Programas						
Subsidios: Sector Social y Privado o Entidades Federativas y Municipios	-	-	-	-	-	-
Sujetos o Reglas de Operación	-	-	-	-	-	-
Otros Subsidios	-	-	-	-	-	-
Desempeño de las Funciones	20,000,000	-	20,000,000	5,820,682	5,820,682	14,179,318
Prestación de Servicios Públicos	-	-	-	-	-	-
Provision de Bienes Públicos	-	-	-	-	-	-
Planeación, seguimiento y evaluación políticas públicas	-	-	-	-	-	-
Promoción y fomento	20,000,000	-	20,000,000	5,820,682	5,820,682	14,179,318
Regulación y supervisión	-	-	-	-	-	-
Funciones de las Fuerzas Armadas (Únicamente Gobierno Federal)	-	-	-	-	-	-
Específicos	-	-	-	-	-	-
Proyectos de Inversión	-	-	-	-	-	-
Administrativos y de Apoyo						
Apoyo al proceso presupuestario y para mejorar la eficiencia Institucional	-	-	-	-	-	-
Apoyo a la función pública y al mejoramiento de la gestión	-	-	-	-	-	-
Operaciones ajenas	-	-	-	-	-	-
Compromisos						
Obligaciones de cumplimiento de resolución Jurisdiccional	-	-	-	-	-	-
Desastres Naturales	-	-	-	-	-	-
Obligaciones						
Pensiones y jubilaciones	-	-	-	-	-	-
Aportaciones a la seguridad social	-	-	-	-	-	-
Aportaciones a fondos de estabilización	-	-	-	-	-	-
Aportaciones a fondos de inversión y reestructura de pensiones	-	-	-	-	-	-
Programas de Gasto Fderalizado (Gobierno Federal)	-	-	-	-	-	-
Gasto Federalizado	-	-	-	-	-	-
Participaciones a entidades federativas y municipios	-	-	-	-	-	-
Costo financiero, deuda o apoyo de deudores y ahorradores de la banca	-	-	-	-	-	-
Adeudos de ejercicios fiscales anteriores	-	-	-	-	-	-
Total del Gasto	20,000,000	-	20,000,000	5,820,682	5,820,682	14,179,318

“Bajo protesta de decir verdad declaramos que los Estados Financieros y sus notas, son razonablemente correctos y son responsabilidad del emisor”




C. JOSÉ GERARDO BENÍTEZ MARTÍNEZ

ENCARGADO DEL DESPACHO DEL INSTITUTO MUNICIPAL DE LA JUVENTUD DE SAN PEDRO GARZA GARCÍA, NUEVO LEÓN

Instituto Municipal de la Juventud de San Pedro Garza García, Nuevo León
Primer Trimestre 2025
Estado Analítico del Ejercicio del Presupuesto de Egresos
Clasificación Económica (por Tipo de Gasto)
Del 1° de Enero al 31 de Marzo de 2025

Concepto	Egresos					
	Aprobado	1 Ampliaciones/ (Reducciones) 2	Modificado 3=(1+2)	4 Devengado	Pagado 5	Subejercicio 6=(3-4)
Gasto Corriente	19,880,000	-	19,880,000	5,820,682	5,820,682	14,059,318
Gasto de Capital	120,000	-	120,000	-	-	120,000
Amortización de la Deuda y Disminución de Pasivos	-	-	-	-	-	-
Pensiones y Jubilaciones	-	-	-	-	-	-
Participaciones	-	-	-	-	-	-
Total del Gasto	20,000,000	-	20,000,000	5,820,682	5,820,682	14,179,318

“Bajo protesta de decir verdad declaramos que los Estados Financieros y sus notas, son razonablemente correctos y son responsabilidad del emisor”



C. JOSÉ GERARDO BENÍTEZ MARTÍNEZ
ENCARGADO DEL DESPACHO DEL INSTITUTO MUNICIPAL DE LA JUVENTUD DE SAN PEDRO GARZA GARCÍA, NUEVO LEÓN

Instituto Municipal de la Juventud de San Pedro Garza García, Nuevo León

Primer Trimestre 2025

Estado de Situación Financiera Detallado - LDF

Del 1 de Enero al 31 de Marzo de 2025

(PESOS)

Concepto (c)	31 de Marzo de 2025	31 de Diciembre de 2024	Concepto (c)	31 de Marzo de 2025	31 de Diciembre de 2024
ACTIVO			PASIVO		
Activo Circulante			Pasivo Circulante		
a. Efectivo y Equivalentes (a=a1+a2+a3+a4+a5+a6+a7)	389,248	1,341,822	a. Cuentas por Pagar a Corto Plazo (a=a1+a2+a3+a4+a5+a6+a7+a8+a9)	229,746	351,749
a1) Efectivo	9,970	30	a1) Servicios Personales por Pagar a Corto Plazo	-	-
a2) Bancos/Tesorería	336,253	1,299,276	a2) Proveedores por Pagar a Corto Plazo	26,952	1,972
a3) Bancos/Dependencias y Otros	-	-	a3) Contratistas por Obras Públicas por Pagar a Corto Plazo	-	-
a4) Inversiones Temporales (Hasta 3 meses)	43,024	42,576	a4) Participaciones y Aportaciones por Pagar a Corto Plazo	-	-
a5) Fondos con Afectación Específica	-	-	a5) Transferencias Otorgadas por Pagar a Corto Plazo	-	-
a6) Depósitos de Fondos de Terceros en Garantía y/o Administración	-	-	a6) Intereses, Comisiones y Otros Gastos de la Deuda Pública por Pagar a Corto Plazo	-	-
a7) Otros Efectivos y Equivalentes	-	-	a7) Retenciones y Contribuciones por Pagar a Corto Plazo	201,637	348,621
b. Derechos a Recibir Efectivo o Equivalentes (b=b1+b2+b3+b4+b5+b6+b7)	15,448	5,111	a8) Devoluciones de la Ley de Ingresos por Pagar a Corto Plazo	-	-
b1) Inversiones Financieras de Corto Plazo	-	-	a9) Otras Cuentas por Pagar a Corto Plazo	1,156	1,156
b2) Cuentas por Cobrar a Corto Plazo	-	-	b. Documentos por Pagar a Corto Plazo (b=b1+b2+b3)	-	-
b3) Deudores Diversos por Cobrar a Corto Plazo	15,448	5,111	b1) Documentos Comerciales por Pagar a Corto Plazo	-	-
b4) Ingresos por Recuperar a Corto Plazo	-	-	b2) Documentos con Contratistas por Obras Públicas por Pagar a Corto Plazo	-	-
b5) Deudores por Anticipos de la Tesorería a Corto Plazo	-	-	b3) Otros Documentos por Pagar a Corto Plazo	-	-
b6) Préstamos Otorgados a Corto Plazo	-	-	c. Porción a Corto Plazo de la Deuda Pública a Largo Plazo (c=c1+c2)	-	-
b7) Otros Derechos a Recibir Efectivo o Equivalentes a Corto Plazo	-	-	c1) Porción a Corto Plazo de la Deuda Pública	-	-
c. Derechos a Recibir Bienes o Servicios (c=c1+c2+c3+c4+c5)	-	-	c2) Porción a Corto Plazo de Arrendamiento Financiero	-	-
c1) Anticipo a Proveedores por Adquisición de Bienes y Prestación de Servicios a Corto Plazo	-	-	d. Títulos y Valores a Corto Plazo	-	-
c2) Anticipo a Proveedores por Adquisición de Bienes Inmuebles y Muebles a Corto Plazo	-	-	e. Pasivos Diferidos a Corto Plazo (e=e1+e2+e3)	-	-
c3) Anticipo a Proveedores por Adquisición de Bienes Intangibles a Corto Plazo	-	-	e1) Ingresos Cobrados por Adelantado a Corto Plazo	-	-
c4) Anticipo a Contratistas por Obras Públicas a Corto Plazo	-	-	e2) Intereses Cobrados por Adelantado a Corto Plazo	-	-
c5) Otros Derechos a Recibir Bienes o Servicios a Corto Plazo	-	-	e3) Otros Pasivos Diferidos a Corto Plazo	-	-
d. Inventarios (d=d1+d2+d3+d4+d5)	-	-	f. Fondos y Bienes de Terceros en Garantía y/o Administración a Corto Plazo (f=f1+f2+f3+f4+f5+f6)	-	-
d1) Inventario de Mercancías para Venta	-	-	f1) Fondos en Garantía a Corto Plazo	-	-
d2) Inventario de Mercancías Terminadas	-	-	f2) Fondos en Administración a Corto Plazo	-	-
d3) Inventario de Mercancías en Proceso de Elaboración	-	-	f3) Fondos Contingentes a Corto Plazo	-	-
d4) Inventario de Materias Primas, Materiales y Suministros para Producción	-	-	f4) Fondos de Fideicomisos, Mandatos y Contratos Análogos a Corto Plazo	-	-
d5) Bienes en Tránsito	-	-	f5) Otros Fondos de Terceros en Garantía y/o Administración a Corto Plazo	-	-
e. Almacenes	-	-	f6) Valores y Bienes en Garantía a Corto Plazo	-	-
f. Estimación por Pérdida o Deterioro de Activos Circulantes (f=f1+f2)	-	-	g. Provisiones a Corto Plazo (g=g1+g2+g3)	-	-
f1) Estimaciones para Cuentas Incobrables por Derechos a Recibir Efectivo o Equivalentes	-	-	g1) Provisión para Demandas y Juicios a Corto Plazo	-	-
f2) Estimación por Deterioro de Inventarios	-	-	g2) Provisión para Contingencias a Corto Plazo	-	-
g. Otros Activos Circulantes (g=g1+g2+g3+g4)	-	-	g3) Otras Provisiones a Corto Plazo	-	-
g1) Valores en Garantía	-	-	h. Otros Pasivos a Corto Plazo (h=h1+h2+h3)	-	-
g2) Bienes en Garantía (excluye depósitos de fondos)	-	-	h1) Ingresos por Clasificar	-	-
g3) Bienes Derivados de Embargos, Decomisos, Aseguramientos y Dación en Pago	-	-	h2) Recaudación por Participar	-	-
g4) Adquisición con Fondos de Terceros	-	-	h3) Otros Pasivos Circulantes	-	-
IA. Total de Activos Circulantes (IA = a + b + c + d + e + f + g)	404,696	1,346,933	IIA. Total de Pasivos Circulantes (IIA = a + b + c + d + e + f + g + h)	229,746	351,749
Activo No Circulante			Pasivo No Circulante		
a. Inversiones Financieras a Largo Plazo	-	-	a. Cuentas por Pagar a Largo Plazo	-	-
b. Derechos a Recibir Efectivo o Equivalentes a Largo Plazo	-	-	b. Documentos por Pagar a Largo Plazo	-	-

c. Bienes Inmuebles, Infraestructura y Construcciones en Proceso	-	-	c. Deuda Pública a Largo Plazo	-	-
d. Bienes Muebles	3,081,378	3,081,378	d. Pasivos Diferidos a Largo Plazo	-	-
e. Activos Intangibles	640,139	640,139	e. Fondos y Bienes de Terceros en Garantía y/o en Administración a Largo Plazo	-	-
f. Depreciación, Deterioro y Amortización Acumulada de Bienes	-	-	f. Provisiones a Largo Plazo	1,174,890	1,174,890
g. Activos Diferidos	-	-	IIB. Total de Pasivos No Circulantes (IIB = a + b + c + d + e + f)	1,174,890	1,174,890
h. Estimación por Pérdida o Deterioro de Activos no Circulantes	-	-	II. Total del Pasivo (II = IIA + IIB)	1,404,635	1,526,639
i. Otros Activos no Circulantes	-	-	HACIENDA PÚBLICA/PATRIMONIO		
IB. Total de Activos No Circulantes (IB = a + b + c + d + e + f + g + h + i)	1,972,188	2,071,649	IIIA. Hacienda Pública/Patrimonio Contribuido (IIIA = a + b + c)	-	-
I. Total del Activo (I = IA + IB)	2,376,884	3,418,582	a. Aportaciones	-	-
			b. Donaciones de Capital	-	-
			c. Actualización de la Hacienda Pública/Patrimonio	-	-
			IIIB. Hacienda Pública/Patrimonio Generado (IIIB = a + b + c + d + e)	972,249	1,891,943
			a. Resultados del Ejercicio (Ahorro/ Desahorro)	919,694	1,740,061
			b. Resultados de Ejercicios Anteriores	1,578,060	162,001
			c. Revalúos	-	-
			d. Reservas	-	-
			e. Rectificaciones de Resultados de Ejercicios Anteriores	313,883	313,883
			IIIC. Exceso o Insuficiencia en la Actualización de la Hacienda Pública/Patrimonio (IIIC=a+b)	-	-
			a. Resultado por Posición Monetaria	-	-
			b. Resultado por Tenencia de Activos no Monetarios	-	-
			III. Total Hacienda Pública/Patrimonio (III = IIIA + IIIB + IIIC)	972,249	1,891,943
			IV. Total del Pasivo y Hacienda Pública/Patrimonio (IV = II + III)	2,376,884	3,418,582

3

Instituto Municipal de la Juventud de San Pedro Garza García, Nuevo León
Primer Trimestre 2025
Informe Analítico de la Deuda Pública y Otros Pasivos - LDF
Del 1 de Enero al 31 de Marzo de 2025
(PESOS)

Denominación de la Deuda Pública y Otros Pasivos (c)	Saldo	Disposiciones del Periodo (e)	Amortizaciones del Periodo (f)	Revaluaciones, Reclasificaciones y Otros Ajustes (g)	Saldo Final del Periodo (h)	Pago de Intereses del Periodo (i)	Pago de Comisiones y demás costos asociados durante el Periodo (j)
	al 31 de diciembre de 2024				h=d+e-f+g		
1. Deuda Pública (1=A+B)	-	-	-	-	-	-	-
A. Corto Plazo (A=a1+a2+a3)	-	-	-	-	-	-	-
a1) Instituciones de Crédito	-	-	-	-	-	-	-
a2) Títulos y Valores	-	-	-	-	-	-	-
a3) Arrendamientos Financieros	-	-	-	-	-	-	-
B. Largo Plazo (B=b1+b2+b3)	-	-	-	-	-	-	-
b1) Instituciones de Crédito	-	-	-	-	-	-	-
b2) Títulos y Valores	-	-	-	-	-	-	-
b3) Arrendamientos Financieros	-	-	-	-	-	-	-
2. Otros Pasivos	1,526,639	6,035,787	5,913,784	-	1,404,635	-	-
3. Total de la Deuda Pública y Otros Pasivos (3=1+2)	1,526,639	6,035,787	5,913,785	-	1,404,636	-	-
4. Deuda Contingente 1 (informativo)	-	-	-	-	-	-	-
A. Deuda Contingente 1	-	-	-	-	-	-	-
B. Deuda Contingente 2	-	-	-	-	-	-	-
C. Deuda Contingente XX	-	-	-	-	-	-	-
5. Valor de Instrumentos Bono Cupón Cero 2 (Informativo)	-	-	-	-	-	-	-
A. Instrumento Bono Cupón Cero 1	-	-	-	-	-	-	-
B. Instrumento Bono Cupón Cero 2	-	-	-	-	-	-	-
C. Instrumento Bono Cupón Cero XX	-	-	-	-	-	-	-

Obligaciones a Corto Plazo (k)	Monto Contratado (l)	Plazo Pactado (m)	Tasa de Interés (n)	Comisiones y Costos Relacionados (o)	Tasa Efectiva (p)
6. Obligaciones a Corto Plazo (Informativo)	No Aplica				
A. Crédito 1					
B. Crédito 2					
C. Crédito XX					

3

Instituto Municipal de la Juventud de San Pedro Graza García, Nuevo León
Primer Trimestre 2025
Informe Analítico de la Deuda Pública y Otros Pasivos - LDF
Informe Analítico de Obligaciones Diferentes de Financiamientos - LDF
Del 1 de Enero al 31 de Marzo de 2025
(PESOS)

Denominación de las Obligaciones Diferentes de Financiamiento (c)	Fecha del Contrato (d)	Fecha de inicio de operación del proyecto (e)	Fecha de vencimiento (f)	Monto de la inversión pactado (g)	Plazo pactado (h)	Monto promedio mensual del pago de la contraprestación (i)	Monto promedio mensual del pago de la contraprestación correspondiente al pago de inversión (j)	Monto pagado de la inversión al 31 de Marzo de 2025	Monto pagado de la inversión actualizado al 31 de Marzo de 2025	Saldo pendiente por pagar de la inversión al 31 de Marzo de 2025 (m = g - l)
A. Asociaciones Público Privadas (APP's) (A=a+b+c+d) a) APP 1 b) APP 2 c) APP 3 d) APP XX B. Otros Instrumentos (B=a+b+c+d) a) Otro Instrumento 1 b) Otro Instrumento 2 c) Otro Instrumento 3 d) Otro Instrumento XX C. Total de Obligaciones Diferentes de Financiamiento (C=A+B)	No Aplica									

B

Instituto Municipal de la Juventud de San Pedro Garza García, Nuevo León
Primer Trimestre 2025
Balance Presupuestario - LDF
Del 1 de Enero al 31 de Marzo de 2025
(PESOS)

Concepto (c)	Estimado/ Aprobado (d)	Devengado	Recaudado/ Pagado
A. Ingresos Totales (A = A1+A2+A3)	20,000,000	5,000,449	5,000,449
A1. Ingresos de Libre Disposición	20,000,000	5,000,449	5,000,449
A2. Transferencias Federales Etiquetadas	-	-	-
A3. Financiamiento Neto	-	-	-
B. Egresos Presupuestarios¹ (B = B1+B2)	20,000,000	5,820,682	5,820,682
B1. Gasto No Etiquetado (sin incluir Amortización de la Deuda Pública)	20,000,000	5,820,682	5,820,682
B2. Gasto Etiquetado (sin incluir Amortización de la Deuda Pública)	-	-	-
C. Remanentes del Ejercicio Anterior (C = C1 + C2)	-	-	-
C1. Remanentes de Ingresos de Libre Disposición aplicados en el periodo	-	-	-
C2. Remanentes de Transferencias Federales Etiquetadas aplicados en el periodo	-	-	-
I. Balance Presupuestario (I = A - B + C)	-	820,233	820,233
II. Balance Presupuestario sin Financiamiento Neto (II = I - A3)	-	820,233	820,233
III. Balance Presupuestario sin Financiamiento Neto y sin Remanentes del Ejercicio Anterior (III = II - C)	-	820,233	820,233
Concepto	Aprobado	Devengado	Pagado
E. Intereses, Comisiones y Gastos de la Deuda (E = E1+E2)	-	-	-
E1. Intereses, Comisiones y Gastos de la Deuda con Gasto No Etiquetado	-	-	-
E2. Intereses, Comisiones y Gastos de la Deuda con Gasto Etiquetado	-	-	-
IV. Balance Primario (IV = III + E)	-	820,233	820,233
Concepto	Estimado/ Aprobado	Devengado	Recaudado/ Pagado
F. Financiamiento (F = F1 + F2)	-	-	-
F1. Financiamiento con Fuente de Pago de Ingresos de Libre Disposición	-	-	-
F2. Financiamiento con Fuente de Pago de Transferencias Federales Etiquetadas	-	-	-
G. Amortización de la Deuda (G = G1 + G2)	-	-	-
G1. Amortización de la Deuda Pública con Gasto No Etiquetado	-	-	-
G2. Amortización de la Deuda Pública con Gasto Etiquetado	-	-	-
A3. Financiamiento Neto (A3 = F - G)	-	-	-
Concepto	Estimado/ Aprobado	Devengado	Recaudado/ Pagado
A1. Ingresos de Libre Disposición	20,000,000	5,000,449	5,000,449
A3.1 Financiamiento Neto con Fuente de Pago de Ingresos de Libre Disposición (A3.1 = F1 - G1)	-	-	-
F1. Financiamiento con Fuente de Pago de Ingresos de Libre Disposición	-	-	-
G1. Amortización de la Deuda Pública con Gasto No Etiquetado	-	-	-
B1. Gasto No Etiquetado (sin incluir Amortización de la Deuda Pública)	20,000,000	5,820,682	5,820,682
C1. Remanentes de Ingresos de Libre Disposición aplicados en el periodo	-	-	-
V. Balance Presupuestario de Recursos Disponibles (V = A1 + A3.1 - B1 + C1)	-	820,232	820,232
VI. Balance Presupuestario de Recursos Disponibles sin Financiamiento Neto (VI = V - A3.1)	-	820,232	820,232
Concepto	Estimado/ Aprobado	Devengado	Recaudado/ Pagado
A2. Transferencias Federales Etiquetadas	-	-	-
A3.2 Financiamiento Neto con Fuente de Pago de Transferencias Federales Etiquetadas (A3.2 = F2 - G2)	-	-	-
F2. Financiamiento con Fuente de Pago de Transferencias Federales Etiquetadas	-	-	-
G2. Amortización de la Deuda Pública con Gasto Etiquetado	-	-	-
B2. Gasto Etiquetado (sin incluir Amortización de la Deuda Pública)	-	-	-
C2. Remanentes de Transferencias Federales Etiquetadas aplicados en el periodo	-	-	-
VII. Balance Presupuestario de Recursos Etiquetados (VII = A2 + A3.2 - B2 + C2)	-	-	-
VIII. Balance Presupuestario de Recursos Etiquetados sin Financiamiento Neto (VIII = VII - A3.2)	-	-	-

b

Instituto Municipal de la Juventud de San Pedro Garza García, Nuevo León

Primer Trimestre 2025

Estado Analítico de Ingresos Detallado - LDF

Del 1 de Enero al 31 de Marzo de 2025

(PESOS)

Concepto (c)	Ingreso					Diferencia (e)
	Estimado (d)	Ampliaciones/ (Reducciones)	Modificado	Devengado	Recaudado	
Ingresos de Libre Disposición						
A. Impuestos	-	-	-	-	-	-
B. Cuotas y Aportaciones de Seguridad Social	-	-	-	-	-	-
C. Contribuciones de Mejoras	-	-	-	-	-	-
D. Derechos	-	-	-	-	-	-
E. Productos	-	-	-	449	449	449
F. Aprovechamientos	-	-	-	-	-	-
G. Ingresos por Ventas de Bienes y Servicios	-	-	-	-	-	-
H. Participaciones	-	-	-	-	-	-
(H=h1+h2+h3+h4+h5+h6+h7+h8+h9+h10+h11)	-	-	-	-	-	-
h1) Fondo General de Participaciones	-	-	-	-	-	-
h2) Fondo de Fomento Municipal	-	-	-	-	-	-
h3) Fondo de Fiscalización y Recaudación	-	-	-	-	-	-
h4) Fondo de Compensación	-	-	-	-	-	-
h5) Fondo de Extracción de Hidrocarburos	-	-	-	-	-	-
h6) Impuesto Especial Sobre Producción y Servicios	-	-	-	-	-	-
h7) 0.136% de la Recaudación Federal Participable	-	-	-	-	-	-
h8) 3.17% Sobre Extracción de Petróleo	-	-	-	-	-	-
h9) Gasolinas y Diésel	-	-	-	-	-	-
h10) Fondo del Impuesto Sobre la Renta	-	-	-	-	-	-
h11) Fondo de Estabilización de los Ingresos de las Entidades Federativas	-	-	-	-	-	-
I. Incentivos Derivados de la Colaboración Fiscal (I=i1+i2)	-	-	-	-	-	-
i1) Tenencia o Uso de Vehículos	-	-	-	-	-	-
i2) Fondo de Compensación ISAN	-	-	-	-	-	-
i3) Impuesto Sobre Automóviles Nuevos	-	-	-	-	-	-
i4) Fondo de Compensación de Repecos-Intermedio	-	-	-	-	-	-
i5) Otros Incentivos Económicos	-	-	-	-	-	-
J. Transferencias	20,000,000	-	20,000,000	5,000,000	5,000,000	15,000,000
K. Convenios	-	-	-	-	-	-
k1) Otros Convenios y Subsidios	-	-	-	-	-	-
L. Otros Ingresos de Libre Disposición (L=l1+l2)	-	-	-	-	-	-
l1) Participaciones en Ingresos Locales	-	-	-	-	-	-
l2) Otros Ingresos de Libre Disposición	-	-	-	-	-	-
I. Total de Ingresos de Libre Disposición (I=A+B+C+D+E+F+G+H+I+J+K+L)	20,000,000	-	20,000,000	5,000,449	5,000,449	14,999,551
Ingresos Excedentes de Ingresos de Libre Disposición						
Transferencias Federales Etiquetadas						
A. Aportaciones (A=a1+a2+a3+a4+a5+a6+a7+a8)	-	-	-	-	-	-
a1) Fondo de Aportaciones para la Nómina Educativa y Gubernamental	-	-	-	-	-	-
a2) Fondo de Aportaciones para los Servicios de Salud	-	-	-	-	-	-
a3) Fondo de Aportaciones para la Infraestructura Social	-	-	-	-	-	-
a4) Fondo de Aportaciones para el Fortalecimiento de los Municipios y Delegados	-	-	-	-	-	-
a5) Fondo de Aportaciones Múltiples	-	-	-	-	-	-
a6) Fondo de Aportaciones para la Educación Tecnológica	-	-	-	-	-	-
a7) Fondo de Aportaciones para la Seguridad Pública	-	-	-	-	-	-
a8) Fondo de Aportaciones para el Fortalecimiento de los Estados	-	-	-	-	-	-
B. Convenios (B=b1+b2+b3+b4)	-	-	-	-	-	-
b1) Convenios de Protección Social en Salud	-	-	-	-	-	-
b2) Convenios de Descentralización	-	-	-	-	-	-
b3) Convenios de Reasignación	-	-	-	-	-	-
b4) Otros Convenios y Subsidios	-	-	-	-	-	-
C. Fondos Distintos de Aportaciones (C=c1+c2)	-	-	-	-	-	-
c1) Fondo para Entidades Federativas y Municipios	-	-	-	-	-	-
c2) Fondo Minero	-	-	-	-	-	-
D. Transferencias, Subsidios y Subvenciones, y Pensiones	-	-	-	-	-	-
E. Otras Transferencias Federales Etiquetadas	-	-	-	-	-	-
II. Total de Transferencias Federales Etiquetadas (II = A + B + C + D + E)	-	-	-	-	-	-
III. Ingresos Derivados de Financiamientos (III = A)	-	-	-	-	-	-
A. Ingresos Derivados de Financiamientos	-	-	-	-	-	-
IV. Total de Ingresos (IV = I + II + III)	20,000,000	-	20,000,000	5,000,449	5,000,449	14,999,551
Datos Informativos						
1. Ingresos Derivados de Financiamientos con Fuente de Ingresos Propios	-	-	-	-	-	-
2. Ingresos Derivados de Financiamientos con Fuente de Ingresos Externos	-	-	-	-	-	-
3. Ingresos Derivados de Financiamientos (3 = 1 + 2)	-	-	-	-	-	-

3

Concepto (c)	Egresos					Subejercicio (e)
	Aprobado (d)	Ampliaciones/ (Reducciones)	Modificado	Devengado	Pagado	
I. Gasto No Etiquetado (I=A+B+C+D+E+F+G+H+I)	20,000,000	-	20,000,000	5,820,682	5,820,682	14,179,318
A. Servicios Personales (A=a1+a2+a3+a4+a5+a6+a7)	12,359,756	-	12,359,756	2,561,468	2,561,468	9,798,288
a1) Remuneraciones al Personal de Carácter Permanente	7,016,040	-	7,016,040	1,691,122	1,691,122	5,324,918
a2) Remuneraciones al Personal de Carácter Transitorio	-	-	-	-	-	-
a3) Remuneraciones Adicionales y Especiales	1,225,915	-	1,225,915	-	-	1,225,915
a4) Seguridad Social	1,667,192	-	1,667,192	300,476	300,476	1,366,716
a5) Otras Prestaciones Sociales y Económicas	2,450,609	-	2,450,609	569,870	569,870	1,880,739
a6) Previsiones	-	-	-	-	-	-
a7) Pago de Estímulos a Servidores Públicos	-	-	-	-	-	-
B. Materiales y Suministros (B=b1+b2+b3+b4+b5+b6+b7+b8+b9)	485,000	-	485,000	235,495	235,495	249,505
b1) Materiales de Administración, Emisión de Documentos y A	240,000	-	240,000	121,597	121,597	118,403
b2) Alimentos y Utensilios	60,000	-	60,000	78,345	78,345	18,345
b3) Materias Primas y Materiales de Producción y Comercializ	-	-	-	-	-	-
b4) Materiales y Artículos de Construcción y de Reparación	70,000	-	70,000	884	884	69,116
b5) Productos Químicos, Farmacéuticos y de Laboratorio	-	-	-	382	382	382
b6) Combustibles, Lubricantes y Aditivos	60,000	-	60,000	21,120	21,120	38,880
b7) Vestuario, Blancos, Prendas de Protección y Artículos Dep	40,000	-	40,000	8,584	8,584	31,416
b8) Materiales y Suministros Para Seguridad	-	-	-	-	-	-
b9) Herramientas, Refacciones y Accesorios Menores	15,000	-	15,000	4,583	4,583	10,417
C. Servicios Generales (C=c1+c2+c3+c4+c5+c6+c7+c8+c9)	6,735,244	-	6,735,244	2,911,538	2,911,538	3,823,706
c1) Servicios Básicos	40,000	-	40,000	7,923	7,923	32,077
c2) Servicios de Arrendamiento	100,000	-	100,000	486,972	486,972	386,972
c3) Servicios Profesionales, Científicos, Técnicos y Otros Serv	3,327,444	-	3,327,444	1,730,859	1,730,859	1,596,584
c4) Servicios Financieros, Bancarios y Comerciales	12,000	-	12,000	212	212	11,788
c5) Servicios de Instalación, Reparación, Mantenimiento y Cor	500,000	-	500,000	367,056	367,056	132,944
c6) Servicios de Comunicación Social y Publicidad	300,000	-	300,000	221,671	221,671	78,329
c7) Servicios de Traslado y Viáticos	50,000	-	50,000	-	-	50,000
c8) Servicios Oficiales	1,995,800	-	1,995,800	35,718	35,718	1,960,082
c9) Otros Servicios Generales	410,000	-	410,000	61,128	61,128	348,872
D. Transferencias, Asignaciones, Subsidios y Otras Ayudas (D=d1+d2+d3+d4+d5+d6+d7+d8+d9)	300,000	-	300,000	112,181	112,181	187,820
d1) Transferencias Internas y Asignaciones al Sector Público	-	-	-	-	-	-
d2) Transferencias al Resto del Sector Público	-	-	-	-	-	-
d3) Subsidios y Subvenciones	-	-	-	-	-	-
d4) Ayudas Sociales	300,000	-	300,000	112,181	112,181	187,820
d5) Pensiones y Jubilaciones	-	-	-	-	-	-
d6) Transferencias a Fideicomisos, Mandatos y Otros Análogos	-	-	-	-	-	-
d7) Transferencias a la Seguridad Social	-	-	-	-	-	-
d8) Donativos	-	-	-	-	-	-
d9) Transferencias al Exterior	-	-	-	-	-	-
E. Bienes Muebles, Inmuebles e Intangibles (E=e1+e2+e3+e4+e5+e6+e7+e8+e9)	120,000	-	120,000	-	-	120,000
e1) Mobiliario y Equipo de Administración	120,000	-	120,000	-	-	120,000
e2) Mobiliario y Equipo Educativo y Recreativo	-	-	-	-	-	-
e3) Equipo e Instrumental Médico y de Laboratorio	-	-	-	-	-	-
e4) Vehículos y Equipo de Transporte	-	-	-	-	-	-
e5) Equipo de Defensa y Seguridad	-	-	-	-	-	-
e6) Maquinaria, Otros Equipos y Herramientas	-	-	-	-	-	-
e7) Activos Biológicos	-	-	-	-	-	-
e8) Bienes Inmuebles	-	-	-	-	-	-
e9) Activos Intangibles	-	-	-	-	-	-
F. Inversión Pública (F=f1+f2+f3)	-	-	-	-	-	-
f1) Obra Pública en Bienes de Dominio Público	-	-	-	-	-	-
f2) Obra Pública en Bienes Propios	-	-	-	-	-	-
f3) Proyectos Productivos y Acciones de Fomento	-	-	-	-	-	-
G. Inversiones Financieras y Otras Provisiones (G=g1+g2+g3+g4+g5+g6+g7)	-	-	-	-	-	-
g1) Inversiones Para el Fomento de Actividades Productivas	-	-	-	-	-	-
g2) Acciones y Participaciones de Capital	-	-	-	-	-	-
g3) Compra de Títulos y Valores	-	-	-	-	-	-
g4) Concesión de Préstamos	-	-	-	-	-	-
g5) Inversiones en Fideicomisos, Mandatos y Otros Análogos	-	-	-	-	-	-
Fideicomiso de Desastres Naturales (Informativo)	-	-	-	-	-	-
g6) Otras Inversiones Financieras	-	-	-	-	-	-
g7) Provisiones para Contingencias y Otras Erogaciones Espe	-	-	-	-	-	-
H. Participaciones y Aportaciones (H=h1+h2+h3)	-	-	-	-	-	-
h1) Participaciones	-	-	-	-	-	-
h2) Aportaciones	-	-	-	-	-	-
h3) Convenios	-	-	-	-	-	-
I. Deuda Pública (I=i1+i2+i3+i4+i5+i6+i7)	-	-	-	-	-	-
i1) Amortización de la Deuda Pública	-	-	-	-	-	-
i2) Intereses de la Deuda Pública	-	-	-	-	-	-
i3) Comisiones de la Deuda Pública	-	-	-	-	-	-
i4) Gastos de la Deuda Pública	-	-	-	-	-	-
i5) Costo por Coberturas	-	-	-	-	-	-
i6) Apoyos Financieros	-	-	-	-	-	-
i7) Adeudos de Ejercicios Fiscales Anteriores (ADEFAS)	-	-	-	-	-	-
II. Gasto Etiquetado (II=A+B+C+D+E+F+G+H+I)	-	-	-	-	-	-
A. Servicios Personales (A=a1+a2+a3+a4+a5+a6+a7)	-	-	-	-	-	-

3

a1) Remuneraciones al Personal de Carácter Permanente	-	-	-	-	-
a2) Remuneraciones al Personal de Carácter Transitorio	-	-	-	-	-
a3) Remuneraciones Adicionales y Especiales	-	-	-	-	-
a4) Seguridad Social	-	-	-	-	-
a5) Otras Prestaciones Sociales y Económicas	-	-	-	-	-
a6) Previsiones	-	-	-	-	-
a7) Pago de Estímulos a Servidores Públicos	-	-	-	-	-
B. Materiales y Suministros (B=b1+b2+b3+b4+b5+b6+b7+b8+b9)	-	-	-	-	-
b1) Materiales de Administración, Emisión de Documentos y A	-	-	-	-	-
b2) Alimentos y Utensilios	-	-	-	-	-
b3) Materias Primas y Materiales de Producción y Comercializ	-	-	-	-	-
b4) Materiales y Artículos de Construcción y de Reparación	-	-	-	-	-
b5) Productos Químicos, Farmacéuticos y de Laboratorio	-	-	-	-	-
b6) Combustibles, Lubricantes y Aditivos	-	-	-	-	-
b7) Vestuario, Blancos, Prendas de Protección y Artículos Dep	-	-	-	-	-
b8) Materiales y Suministros Para Seguridad	-	-	-	-	-
b9) Herramientas, Refacciones y Accesorios Menores	-	-	-	-	-
C. Servicios Generales (C=c1+c2+c3+c4+c5+c6+c7+c8+c9)	-	-	-	-	-
c1) Servicios Básicos	-	-	-	-	-
c2) Servicios de Arrendamiento	-	-	-	-	-
c3) Servicios Profesionales, Científicos, Técnicos y Otros Serv	-	-	-	-	-
c4) Servicios Financieros, Bancarios y Comerciales	-	-	-	-	-
c5) Servicios de Instalación, Reparación, Mantenimiento y Cor	-	-	-	-	-
c6) Servicios de Comunicación Social y Publicidad	-	-	-	-	-
c7) Servicios de Traslado y Viáticos	-	-	-	-	-
c8) Servicios Oficiales	-	-	-	-	-
c9) Otros Servicios Generales	-	-	-	-	-
D. Transferencias, Asignaciones, Subsidios y Otras Ayudas (D=d1	-	-	-	-	-
d1) Transferencias Internas y Asignaciones al Sector Público	-	-	-	-	-
d2) Transferencias al Resto del Sector Público	-	-	-	-	-
d3) Subsidios y Subvenciones	-	-	-	-	-
d4) Ayudas Sociales	-	-	-	-	-
d5) Pensiones y Jubilaciones	-	-	-	-	-
d6) Transferencias a Fideicomisos, Mandatos y Otros Análogo	-	-	-	-	-
d7) Transferencias a la Seguridad Social	-	-	-	-	-
d8) Donativos	-	-	-	-	-
d9) Transferencias al Exterior	-	-	-	-	-
E. Bienes Muebles, Inmuebles e Intangibles (E=e1+e2+e3+e4+e5	-	-	-	-	-
e1) Mobiliario y Equipo de Administración	-	-	-	-	-
e2) Mobiliario y Equipo Educativo y Recreativo	-	-	-	-	-
e3) Equipo e Instrumental Médico y de Laboratorio	-	-	-	-	-
e4) Vehículos y Equipo de Transporte	-	-	-	-	-
e5) Equipo de Defensa y Seguridad	-	-	-	-	-
e6) Maquinaria, Otros Equipos y Herramientas	-	-	-	-	-
e7) Activos Biológicos	-	-	-	-	-
e8) Bienes Inmuebles	-	-	-	-	-
e9) Activos Intangibles	-	-	-	-	-
F. Inversión Pública (F=f1+f2+f3)	-	-	-	-	-
f1) Obra Pública en Bienes de Dominio Público	-	-	-	-	-
f2) Obra Pública en Bienes Propios	-	-	-	-	-
f3) Proyectos Productivos y Acciones de Fomento	-	-	-	-	-
G. Inversiones Financieras y Otras Provisiones (G=g1+g2+g3+g4	-	-	-	-	-
g1) Inversiones Para el Fomento de Actividades Productivas	-	-	-	-	-
g2) Acciones y Participaciones de Capital	-	-	-	-	-
g3) Compra de Títulos y Valores	-	-	-	-	-
g4) Concesión de Préstamos	-	-	-	-	-
g5) Inversiones en Fideicomisos, Mandatos y Otros Análogos	-	-	-	-	-
Fideicomiso de Desastres Naturales (Informativo)	-	-	-	-	-
g6) Otras Inversiones Financieras	-	-	-	-	-
g7) Provisiones para Contingencias y Otras Erogaciones Espe	-	-	-	-	-
H. Participaciones y Aportaciones (H=h1+h2+h3)	-	-	-	-	-
h1) Participaciones	-	-	-	-	-
h2) Aportaciones	-	-	-	-	-
h3) Convenios	-	-	-	-	-
I. Deuda Pública (I=i1+i2+i3+i4+i5+i6+i7)	-	-	-	-	-
i1) Amortización de la Deuda Pública	-	-	-	-	-
i2) Intereses de la Deuda Pública	-	-	-	-	-
i3) Comisiones de la Deuda Pública	-	-	-	-	-
i4) Gastos de la Deuda Pública	-	-	-	-	-
i5) Costo por Coberturas	-	-	-	-	-
i6) Apoyos Financieros	-	-	-	-	-
i7) Adeudos de Ejercicios Fiscales Anteriores (ADEFAS)	-	-	-	-	-
III. Total de Egresos (III = I + II)	20,000,000	-	20,000,000	5,820,682	5,820,682
					14,179,318

3

Instituto Municipal de la Juventud de San Pedro Garza García, Nuevo León
Primer Trimestre 2025
Estado Analítico del Ejercicio del Presupuesto de Egresos Detallado - LDF
Clasificación Administrativa
Del 1 de Enero al 31 de Marzo de 2025
(PESOS)

Concepto (c)	Egresos					Subejercicio (e)
	Aprobado (d)	Ampliaciones/ (Reducciones)	Modificado	Devengado	Pagado	
I. Gasto No Etiquetado	20,000,000	-	20,000,000	5,820,682	5,820,682	14,179,318
(I=A+B+C+D+E+F+G+H)						
Instituto Municipal de la Juventud de San Pedro Garza García, Nuevo León	20,000,000	-	20,000,000	5,820,682	5,820,682	14,179,318
II. Gasto Etiquetado	-	-	-	-	-	-
(II=A+B+C+D+E+F+G+H)						
Instituto Municipal de la Juventud de San Pedro Garza García, Nuevo León	-	-	-	-	-	-
	-	-	-	-	-	-
	-	-	-	-	-	-
	-	-	-	-	-	-
	-	-	-	-	-	-
	-	-	-	-	-	-
III. Total de Egresos (III = I + II)	20,000,000	-	20,000,000	5,820,682	5,820,682	14,179,318

3

Instituto Municipal de la Juventud de San Pedro Garza García, Nuevo León
Primer Trimestre 2025
Estado Analítico del Ejercicio del Presupuesto de Egresos Detallado - LDF
Clasificación Funcional (Finalidad y Función)
Del 1 de Enero al 31 de Marzo de 2025
(PESOS)

Concepto (c)	Egresos					Subejercicio (e)
	Aprobado (d)	Ampliaciones/ (Reducciones)	Modificado	Devengado	Pagado	
I. Gasto No Etiquetado (I=A+B+C+D)	20,000,000	-	20,000,000	5,820,682	5,820,682	14,179,318
A. Gobierno (A=a1+a2+a3+a4+a5+a6+a7+a8)	-	-	-	-	-	-
a1) Legislación	-	-	-	-	-	-
a2) Justicia	-	-	-	-	-	-
a3) Coordinación de la Política de Gobierno	-	-	-	-	-	-
a4) Relaciones Exteriores	-	-	-	-	-	-
a5) Asuntos Financieros y Hacendarios	-	-	-	-	-	-
a6) Seguridad Nacional	-	-	-	-	-	-
a7) Asuntos de Orden Público y de Seguridad Interior	-	-	-	-	-	-
a8) Otros Servicios Generales	-	-	-	-	-	-
B. Desarrollo Social (B=b1+b2+b3+b4+b5+b6+b7)	-	-	-	-	-	-
b1) Protección Ambiental	-	-	-	-	-	-
b2) Vivienda y Servicios a la Comunidad	-	-	-	-	-	-
b3) Salud	-	-	-	-	-	-
b4) Recreación, Cultura y Otras Manifestaciones Sociales	-	-	-	-	-	-
b5) Educación	-	-	-	-	-	-
b6) Protección Social	-	-	-	-	-	-
b7) Otros Asuntos Sociales	-	-	-	-	-	-
C. Desarrollo Económico (C=c1+c2+c3+c4+c5+c6+c7+c8+c9)	-	-	-	-	-	-
c1) Asuntos Económicos, Comerciales y Laborales en General	-	-	-	-	-	-
c2) Agropecuaria, Silvicultura, Pesca y Caza	-	-	-	-	-	-
c3) Combustibles y Energía	-	-	-	-	-	-
c4) Minería, Manufacturas y Construcción	-	-	-	-	-	-
c5) Transporte	-	-	-	-	-	-
c6) Comunicaciones	-	-	-	-	-	-
c7) Turismo	-	-	-	-	-	-
c8) Ciencia, Tecnología e Innovación	-	-	-	-	-	-
c9) Otras Industrias y Otros Asuntos Económicos	-	-	-	-	-	-
D. Otras No Clasificadas en Funciones Anteriores (D=d1+d2+d3+d4)	20,000,000	-	20,000,000	5,820,682	5,820,682	14,179,318
d1) Transacciones de la Deuda Pública / Costo Financiero de la Deuda	-	-	-	-	-	-
d2) Transferencias, Participaciones y Aportaciones Entre Diferentes Niveles y Or	20,000,000	-	20,000,000	5,820,682	5,820,682	14,179,318
d3) Saneamiento del Sistema Financiero	-	-	-	-	-	-
d4) Adeudos de Ejercicios Fiscales Anteriores	-	-	-	-	-	-
II. Gasto Etiquetado (II=A+B+C+D)	-	-	-	-	-	-
A. Gobierno (A=a1+a2+a3+a4+a5+a6+a7+a8)	-	-	-	-	-	-
a1) Legislación	-	-	-	-	-	-
a2) Justicia	-	-	-	-	-	-
a3) Coordinación de la Política de Gobierno	-	-	-	-	-	-
a4) Relaciones Exteriores	-	-	-	-	-	-
a5) Asuntos Financieros y Hacendarios	-	-	-	-	-	-
a6) Seguridad Nacional	-	-	-	-	-	-
a7) Asuntos de Orden Público y de Seguridad Interior	-	-	-	-	-	-
a8) Otros Servicios Generales	-	-	-	-	-	-
B. Desarrollo Social (B=b1+b2+b3+b4+b5+b6+b7)	-	-	-	-	-	-
b1) Protección Ambiental	-	-	-	-	-	-
b2) Vivienda y Servicios a la Comunidad	-	-	-	-	-	-
b3) Salud	-	-	-	-	-	-
b4) Recreación, Cultura y Otras Manifestaciones Sociales	-	-	-	-	-	-
b5) Educación	-	-	-	-	-	-
b6) Protección Social	-	-	-	-	-	-
b7) Otros Asuntos Sociales	-	-	-	-	-	-
C. Desarrollo Económico (C=c1+c2+c3+c4+c5+c6+c7+c8+c9)	-	-	-	-	-	-
c1) Asuntos Económicos, Comerciales y Laborales en General	-	-	-	-	-	-
c2) Agropecuaria, Silvicultura, Pesca y Caza	-	-	-	-	-	-
c3) Combustibles y Energía	-	-	-	-	-	-
c4) Minería, Manufacturas y Construcción	-	-	-	-	-	-
c5) Transporte	-	-	-	-	-	-
c6) Comunicaciones	-	-	-	-	-	-
c7) Turismo	-	-	-	-	-	-
c8) Ciencia, Tecnología e Innovación	-	-	-	-	-	-
c9) Otras Industrias y Otros Asuntos Económicos	-	-	-	-	-	-
D. Otras No Clasificadas en Funciones Anteriores (D=d1+d2+d3+d4)	-	-	-	-	-	-
d1) Transacciones de la Deuda Pública / Costo Financiero de la Deuda	-	-	-	-	-	-
d2) Transferencias, Participaciones y Aportaciones Entre Diferentes Niveles y Or	-	-	-	-	-	-
d3) Saneamiento del Sistema Financiero	-	-	-	-	-	-
d4) Adeudos de Ejercicios Fiscales Anteriores	-	-	-	-	-	-
III. Total de Egresos (III = I + II)	20,000,000	-	20,000,000	5,820,682	5,820,682	14,179,318

Instituto Municipal de la Juventud de San Pedro Garza García, Nuevo León
Primer Trimestre 2025
Estado Analítico del Ejercicio del Presupuesto de Egresos Detallado - LDF
Clasificación de Servicios Personales por Categoría
Del 1 de Enero al 31 de Marzo de 2025
(PESOS)

Concepto (c)	Egresos					Subejercicio (e)
	Aprobado (d)	Ampliaciones/ (Reducciones)	Modificado	Devengado	Pagado	
I. Gasto No Etiquetado (I=A+B+C+D+E+F)	12,359,756		12,359,756	2,561,468	2,561,468	9,798,288
A. Personal Administrativo y de Servicio Público	12,359,756		12,359,756	2,561,468	2,561,468	9,798,288
B. Magisterio						
C. Servicios de Salud (C=c1+c2)						
c1) Personal Administrativo						
c2) Personal Médico, Paramédico y afín						
D. Seguridad Pública						
E. Gastos asociados a la implementación de nuevas leyes federales o reformas a las mismas (E = e1 + e2)						
e1) Nombre del Programa o Ley 1						
e2) Nombre del Programa o Ley 2						
F. Sentencias laborales definitivas						
II. Gasto Etiquetado (II=A+B+C+D+E+F)						
A. Personal Administrativo y de Servicio Público						
B. Magisterio						
C. Servicios de Salud (C=c1+c2)						
c1) Personal Administrativo						
c2) Personal Médico, Paramédico y afín						
D. Seguridad Pública						
E. Gastos asociados a la implementación de nuevas leyes federales o reformas a las mismas (E = e1 + e2)						
e1) Nombre del Programa o Ley 1						
e2) Nombre del Programa o Ley 2						
F. Sentencias laborales definitivas						
III. Total del Gasto en Servicios Personales (III = I + II)	12,359,756		12,359,756	2,561,468	2,561,468	9,798,288

h
3

Instituto Municipal de la Juventud de San Pedro Garza García, Nuevo León
Primer Trimestre 2025
Proyecciones de Ingresos - LDF
Del 1 de Enero al 31 de Marzo de 2025
(PESOS)

Concepto (b)	2025	2026	2027	2028	2029	20230
1. Ingresos de Libre Disposición (1=A+B+C+D+E+F+G+H+I+J+K+L)	20,000,000	20,600,000	21,218,000	21,854,540	22,510,176	23,185,481
A. Impuestos	-	-	-	-	-	-
B. Cuotas y Aportaciones de Seguridad Social	-	-	-	-	-	-
C. Contribuciones de Mejoras	-	-	-	-	-	-
D. Derechos	-	-	-	-	-	-
E. Productos	-	-	-	-	-	-
F. Aprovechamientos	-	-	-	-	-	-
G. Ingresos por Ventas de Bienes y Servicios	-	-	-	-	-	-
H. Participaciones	-	-	-	-	-	-
I. Incentivos Derivados de la Colaboración Fiscal	-	-	-	-	-	-
J. Transferencias	20,000,000	20,600,000	21,218,000	21,854,540	22,510,176	23,185,481
K. Convenios	-	-	-	-	-	-
L. Otros Ingresos de Libre Disposición	-	-	-	-	-	-
2. Transferencias Federales Etiquetadas (2=A+B+C+D+E)	-	-	-	-	-	-
A. Aportaciones	-	-	-	-	-	-
B. Convenios	-	-	-	-	-	-
C. Fondos Distintos de Aportaciones	-	-	-	-	-	-
D. Transferencias, Subsidios y Subvenciones, y Pensiones y Jubilaciones	-	-	-	-	-	-
E. Otras Transferencias Federales Etiquetadas	-	-	-	-	-	-
3. Ingresos Derivados de Financiamientos (3=A)	-	-	-	-	-	-
A. Ingresos Derivados de Financiamientos	-	-	-	-	-	-
4. Total de Ingresos Proyectados (4=1+2+3)	-	-	-	-	-	-
Datos Informativos						
1. Ingresos Derivados de Financiamientos con Fuente de Pago de Recursos de Libre Disposición	-	-	-	-	-	-
2. Ingresos derivados de Financiamientos con Fuente de Pago de Transferencias Federales Etiquetadas	-	-	-	-	-	-
3. Ingresos Derivados de Financiamiento (3 = 1 + 2)	20,000,000	20,600,000	21,218,000	21,854,540	22,510,176	23,185,481

3

Instituto Municipal de la Juventud de San Pedro Garza García, Nuevo León

Primer Trimestre 2025

Proyecciones de Egresos - LDF

Del 1 de Enero al 31 de Marzo de 2025

(PESOS)

Concepto (b)	2025	2026	2027	2028	2029	2030
1. Gasto No Etiquetado	20,000,000.00	20,608,400.00	21,235,472.00	21,881,797.16	22,547,975.12	23,234,624.63
(1=A+B+C+D+E+F+G+H+I)						
A. Servicios Personales	12,359,756.00	12,730,548.68	13,112,465.14	13,505,839.09	13,911,014.27	14,328,344.70
B. Materiales y Suministros	485,000.00	499,550.00	514,536.50	529,972.60	545,871.77	562,247.93
C. Servicios Generales	6,735,244.00	6,937,301.32	7,145,420.36	7,359,782.97	7,580,576.46	7,807,993.75
D. Transferencias, Asignaciones, Subsidios y Otras Ayudas	300,000.00	315,000.00	330,750.00	347,287.50	364,651.88	382,884.47
E. Bienes Muebles, Inmuebles e Intangibles	120,000.00	126,000.00	132,300.00	138,915.00	145,860.75	153,153.79
F. Inversión Pública	-	-	-	-	-	-
G. Inversiones Financieras y Otras Provisiones	-	-	-	-	-	-
H. Participaciones y Aportaciones	-	-	-	-	-	-
I. Deuda Pública	-	-	-	-	-	-
2. Gasto Etiquetado						
(2=A+B+C+D+E+F+G+H+I)						
A. Servicios Personales	-	-	-	-	-	-
B. Materiales y Suministros	-	-	-	-	-	-
C. Servicios Generales	-	-	-	-	-	-
D. Transferencias, Asignaciones, Subsidios y Otras Ayudas	-	-	-	-	-	-
E. Bienes Muebles, Inmuebles e Intangibles	-	-	-	-	-	-
F. Inversión Pública	-	-	-	-	-	-
G. Inversiones Financieras y Otras Provisiones	-	-	-	-	-	-
H. Participaciones y Aportaciones	-	-	-	-	-	-
I. Deuda Pública	-	-	-	-	-	-
3. Total de Egresos Proyectados (3 = 1 + 2)	20,000,000.00	20,608,400.00	21,235,472.00	21,881,797.16	22,547,975.12	23,234,624.63

Instituto Municipal de la Juventud de San Pedro Garza García, Nuevo León
Primer trimestre 2025
Resultados de Ingresos - LDF
Del 1 de Enero al 31 de Marzo de 2025
(PESOS)

Concepto (b)	2020	2021	2022	2023	2024	2025
1. Ingresos de Libre Disposición (1=A+B+C+D+E+F+G+H+I+J+K+L)	12,014,343	12,272,092	12,156,260	13,300,970	19,370,486	5,000,449
A. Impuestos	-	-	-	-	-	-
B. Cuotas y Aportaciones de Seguridad Social	-	-	-	-	-	-
C. Contribuciones de Mejoras	-	-	-	-	-	-
D. Derechos	-	-	-	-	-	-
E. Productos	-	-	-	-	2,755	449
F. Aprovechamientos	-	-	-	-	-	-
G. Ingresos por Ventas de Bienes y Servicios	-	-	-	-	-	-
H. Participaciones	625,751	883,500	767,668	693,030	416,593	-
I. Incentivos Derivados de la Colaboración Fiscal	-	-	-	-	-	-
J. Transferencias	11,388,592	11,388,592	11,388,592	12,607,940	18,951,138	5,000,000
K. Convenios	-	-	-	-	-	-
L. Otros Ingresos de Libre Disposición	-	-	-	-	-	-
2. Transferencias Federales Etiquetadas (2=A+B+C+D+E)	-	-	-	-	-	-
A. Aportaciones	-	-	-	-	-	-
B. Convenios	-	-	-	-	-	-
C. Fondos Distintos de Aportaciones	-	-	-	-	-	-
D. Transferencias, Subsidios y Subvenciones, y Pensiones y Jubilaciones	-	-	-	-	-	-
E. Otras Transferencias Federales Etiquetadas	-	-	-	-	-	-
3. Ingresos Derivados de Financiamientos (3=A)	-	-	-	-	-	-
A. Ingresos Derivados de Financiamientos	-	-	-	-	-	-
4. Total de Resultados de Ingresos (4=1+2+3)	-	-	-	-	-	-
Datos Informativos						
1. Ingresos Derivados de Financiamientos con Fuente de Pago de Recursos de Libre Disposición	-	-	-	-	-	-
2. Ingresos derivados de Financiamientos con Fuente de Pago de Transferencias Federales Etiquetadas	-	-	-	-	-	-
3. Ingresos Derivados de Financiamiento (3 = 1 + 2)	12,014,343	12,272,092	12,156,260	13,300,970	19,370,486	5,000,449

Instituto Municipal de la Juventud de San Pedro Garza García, Nuevo León
Primer trimestre 2025
Resultados de Egresos - LDF
Del 1 de Enero al 31 de Marzo de 2025
(PESOS)

Concepto (b)	2020	2021	2022	2023	2024	2025
1. Gasto No Etiquetado	12,019,078.00	12,720,896.00	11,689,503.00	14,502,281.00	19,124,348.32	5,820,681.87
(1=A+B+C+D+E+F+G+H+I)						
A. Servicios Personales	7,653,016.00	8,051,410.00	7,198,795.00	9,015,230.00	9,813,242.10	2,561,467.84
B. Materiales y Suministros	513,375.00	207,579.00	187,798.00	275,298.00	286,947.08	235,495.06
C. Servicios Generales	3,056,289.00	3,635,257.00	3,781,019.00	5,041,710.00	6,386,060.97	2,911,538.47
D. Transferencias, Asignaciones, Subsidios y Otras Ayudas	299,114.00	474,496.00	429,509.00	44,309.00	548,990.17	112,180.50
E. Bienes Muebles, Inmuebles e Intangibles	497,284.00	352,154.00	92,382.00	125,734.00	2,089,108.00	-
F. Inversión Pública						-
G. Inversiones Financieras y Otras Provisiones						-
H. Participaciones y Aportaciones						-
I. Deuda Pública						-
2. Gasto Etiquetado (2=A+B+C+D+E+F+G+H+I)						
A. Servicios Personales						
B. Materiales y Suministros						
C. Servicios Generales						
D. Transferencias, Asignaciones, Subsidios y Otras Ayudas						
E. Bienes Muebles, Inmuebles e Intangibles						
F. Inversión Pública						
G. Inversiones Financieras y Otras Provisiones						
H. Participaciones y Aportaciones						
I. Deuda Pública						
3. Total del Resultado de Egresos (3=1+2)	12,019,078.00	12,720,896.00	11,689,503.00	14,502,281.00	19,124,348.32	5,820,681.87

3

Instituto Municipal de la Juventud de San Pedro Garza García, Nuevo León
Informe sobre Estudios Actuariales - LDF
Del 1 de Enero al 31 de Marzo de 2025
(PESOS)

	Pensiones y jubilaciones	Salud	Riesgos de trabajo	Invalidez y vida	Otras prestaciones sociales
Tipo de Sistema					
Prestación laboral o Fondo general para trabajadores del estado o municipio					
Beneficio definido, Contribución definida o Mixto					
Población afiliada					
Activos	23				23
Edad máxima	65				65
Edad mínima	22				22
Edad promedio	32				32
Pensionados y Jubilados	0				0
Edad máxima	0				0
Edad mínima	0				0
Edad promedio	0				0
Beneficiarios					
Promedio de años de servicio (trabajadores activos)	1.91				1.91
Aportación individual al plan de pensión como % del salario	0.00%				0.00%
Aportación del ente público al plan de pensión como % del salario	0.00%				0.00%
Crecimiento esperado de los pensionados y jubilados (como %)	-				-
Crecimiento esperado de los activos (como %)	1.0107%				1.0107%
Edad de Jubilación o Pensión	0.00				0.00
Esperanza de vida	0.00				0.00
Ingresos del Fondo					
Ingresos Anuales al Fondo de Pensiones	0.00				0.00
Nómina anual					
Activos	5,590,561.55				5,590,561.55
Pensionados y Jubilados	0.00				0.00
Beneficiarios de Pensionados y Jubilados	0.00				0.00
Monto mensual por pensión					
Máximo	0.00				0.00
Mínimo	0.00				0.00
Promedio	0.00				0.00
Monto de la reserva	0.00				
Valor presente de las obligaciones					
Pensiones y Jubilaciones en curso de pago	0.00				0.00
Generación actual	0.00				1,174,889.83
Generaciones futuras	0.00				6,698,954.60
Valor presente de las contribuciones asociadas a los sueldos futuros de cotización X%					
Generación actual	0.00				0.00
Generaciones futuras	0.00				0.00
Valor presente de aportaciones futuras					
Generación actual	0.00				0.00
Generaciones futuras	0.00				0.00
Otros Ingresos	0.00				0.00
Déficit/superávit actuarial					
Generación actual	0.00				-1174890
Generaciones futuras	0.00				-6698955
Periodo de suficiencia					
Año de descapitalización	2024		2024	2024	2024
Tasa de rendimiento	2.00%		2.00%	2.00%	2.00%
Estudio actuarial					
Año de elaboración del estudio actuarial	2023		2023	2023	2023
Empresa que elaboró el estudio actuarial	Valuaciones Actuariales del Norte, S.C.		Valuaciones Actuariales del Norte, S.C.	Valuaciones Actuariales del Norte, S.C.	Valuaciones Actuariales del Norte, S.C.

3

INSTITUTO MUNICIPAL DE LA JUVENTUD DE SAN PEDRO GARZA GARCIA, N. L.
NOTAS A LOS ESTADOS FINANCIEROS AL 31 DE MARZO DE 2025 Y 31 DE DICIEMBRE 2024

(CIFRAS EN PESOS)

En cumplimiento a lo dispuesto en los artículos 46 y 49 de la Ley General de Contabilidad Gubernamental, el **Instituto Municipal de la Juventud de San Pedro Garza García, N. L.** presenta las notas a los estados financieros cuyos rubros así lo requieren, atendiendo en todo momento a los postulados de revelación suficiente e importancia relativa, a fin de que la información sea de mayor utilidad para los usuarios.

A continuación, se presentan los tres tipos de notas que acompañan a los estados financieros:

- a) Notas de desglose
- b) Notas de memoria (cuentas de orden)
- c) Notas de gestión administrativa

a) NOTAS DE DESGLOSE

I) NOTAS AL ESTADO DE SITUACIÓN FINANCIERA

Activo

1.Efectivo y Equivalentes.

Presenta el monto de efectivo disponible propiedad de la Institución, en Instituciones Bancarias, el cual se integra como sigue:

	2025	-	2024
Efectivo	9,970.24		29.76
Bancos/Tesorería	336,253.13		1,299,275.96
Inversiones Temporales	43,024.41		42,575.73
Total	389,247.78		1,341,821.93

La cuenta de Inversión Temporal es una cuenta de Inversión de Banco Base, la cual es de vencimiento diario.

2.Derechos a Recibir Efectivos y Equivalentes.

Al 31 de marzo de 2025 el Instituto tiene \$15,448.45 pesos en la cuenta de Derechos a Recibir Efectivos o Equivalentes.

3. Bienes Muebles, Inmuebles e Intangibles.

	2025	2024
Bienes Muebles		
Mobiliario y Equipo de Administración	1,096,918.22	1,096,918.22
Mobiliario y Equipo Educativo y Recreativo	1,279,721.96	1,279,721.96
Vehículos y Equipo de Transporte	547,940.00	547,940.00
Maquinaria, Otros Equipos y Herramientas	156,797.85	156,797.85
Total de Bienes Muebles	3,081,378.03	3,081,378.03
Activos Intangibles		
Software	640,139.00	640,139.00
Total de Activos Intangibles	640,139.00	640,139.00
Depreciación y Amortización Acumulada	- 1,794,329.34	- 1,649,868.48
Total Depreciación y Amortización Acumulada	- 1,794,329.34	- 1,649,868.48
Total de Bienes Muebles, Inmuebles e Intangibles	1,927,187.69	2,071,648.55

Las depreciaciones se calculan conforme a las recomendaciones de guía de vida útil y porcentajes de depreciación emitidos por el CONAC.

Al 31 de marzo de 2025, la amortización calculada del activo intangible asciende a \$53,070.00 pesos misma que durante el ejercicio no ha sufrido movimiento alguno.

Durante el ejercicio 2025 la administración valorará la vida útil del software SIMUN de acuerdo a los lineamientos del Consejo Nacional de Armonización Contable para registrar la amortización que corresponde desde el inicio de su utilización.

Pasivo

4. Cuentas por Pagar a Corto Plazo

	2025	2024
Servicios Personales por Pagar a Corto Plazo	-	-
Proveedores por Pagar a Corto Plazo	26,951.99	1,972.00
Retenciones y Contribuciones por Pagar a Corto Plazo	201,637.12	348,620.67
Otras Cuentas por Pagar a Corto Plazo	1,156.40	1,156.40
	229,745.51	351,749.07

5. Provisiones a Largo Plazo

	2025	2024
Otras provisiones a Largo Plazo		
Pasivos por obligaciones laborales	1,174,889.83	1,174,889.83
	1,174,889.83	1,174,889.83

El procedimiento seguido por el Instituto ha consistido en reconocer un pasivo determinado con base en estudios actuariales realizados por peritos independientes a través del método de crédito unitario proyectado. El costo/ingreso neto del periodo de cada plan de beneficios a los empleados se reconoce como parte del rubro de gastos y otros ingresos y pérdidas en el año en el que se devenga.

Dicho estudio actuarial fue realizado durante el ejercicio 2023 y será renovable en un plazo mínimo de 4 años conforme al artículo 18 de la ley de disciplina financiera.

Por lo anterior durante el ejercicio 2025 no se han realizado cargos a resultados por cuestiones del costo neto del periodo.

II) NOTAS AL ESTADO DE ACTIVIDADES

Ingresos de Gestión

1. Participaciones, Aportaciones, Transferencias, Asignaciones, Subsidios y Otras Ayudas.

	2025	2024
Participaciones y Aportaciones	-	416,593.00
Transferencias	5,000,000.00	18,951,138.00
Total de participaciones, aportaciones, transferencias, asignaciones, subsidios y otras ayudas.	5,000,000.00	19,367,731.00
Otros Ingresos y Beneficios		
Ingresos Financieros	448.70	2,754.74
Donativos		
Total de Ingresos y Beneficios	448.70	2,754.74
Total de Ingresos del Estado de Actividades	5,000,448.70	19,370,485.74

El día 23 de diciembre de 2024 en la 4ta Sesión Extraordinaria de la Junta de Gobierno del Instituto Municipal de la Juventud de San Pedro Garza García se aprobó el presupuesto de ingresos correspondiente al ejercicio 2025 por un monto de \$20'000,000.00 pesos, mismo que fue publicado en la Gaceta Municipal Edición Especial No.15 del día 31 de diciembre de 2024.

El día 23 de diciembre de 2024 en la 4ta Sesión Extraordinaria de la Junta de Gobierno del Instituto Municipal de la Juventud de San Pedro Garza García se aprobó el presupuesto de egresos correspondiente al ejercicio 2024 por un monto de \$20'000,000.00 pesos, mismo que fue publicado en la Gaceta Municipal Edición Especial No.15 del día 31 de diciembre de 2024.

Gastos y Otras Pérdidas:

2.Gastos de Funcionamiento

	2025	2024
Servicios Personales		
Remuneraciones al Personal de Carácter Permanente	1,691,122.18	5,088,194.67
Remuneraciones al Personal de Carácter Transitorio	-	-
Remuneraciones Adicionales y Especiales	-	902,322.53
Seguridad Social	300,475.87	1,468,706.60
Otras Prestaciones Sociales y Económicas	569,869.79	2,354,018.30
Estímulos al Personal	-	-
	<u>2,561,467.84</u>	<u>9,813,242.10</u>
Materiales y Suministros		
Materiales de Administración, Emisión de Documentos y Artículos Oficiales	121,597.21	105,606.98
Alimentos y Utensilios	78,345.00	67,286.16
Materiales y Artículos de Construcción y Reparación	884.01	55,295.54
Productos Químicos, Farmacéuticos y de Laboratorio	382.00	-
Combustibles, Lubricantes y Aditivos	21,119.80	40,394.00
Vestuario, Blancos, Prendas de Protección y Artículos Deportivos	8,584.00	16,286.40
Herramientas, Refacciones y Accesorios Menores	4,583.04	2,078.00
	<u>235,495.06</u>	<u>286,947.08</u>
Servicios Generales		
Servicios Básicos	7,922.67	30,316.20
Servicios de Arrendamiento	486,972.06	63,025.11
Servicios Profesionales, Científicos y Técnicos y Otros Servicios	1,730,859.20	2,773,586.66
Servicios Financieros, Bancarios y Comerciales	212.28	20,009.25
Servicios de Instalación, Reparación, Mantenimiento y Conservación	367,055.58	1,677,955.82
Servicios de Comunicación Social y Publicidad	221,670.71	435,804.87
Servicios de Traslado y Viáticos	-	-
Servicios Oficiales	35,718.00	1,151,689.06
Otros Servicios Generales	61,127.97	233,674.00
	<u>2,911,538.47</u>	<u>6,386,060.97</u>
Transferencias, Asignaciones, Subsidios y Otras Ayudas		
Ayudas Sociales	112,180.50	548,990.17
	<u>112,180.50</u>	<u>548,990.17</u>
Otros Gastos y Pérdidas Extraordinarias		
Estimaciones, Depreciaciones, Deterioros, Obsolescencia y Amortizaciones	99,460.86	302,612.86
Provisiones		292,571.40
	<u>99,460.86</u>	<u>595,184.26</u>
Total Gastos de Funcionamiento	5,920,142.73	17,630,424.58

III) NOTAS AL ESTADO DE VARIACIONES EN LA HACIENDA PÚBLICA

Resultado de Ejercicios Anteriores

1.Resultados del Ejercicio

Se informa que al cierre de este informe se reflejó un resultado de \$919,694.00 pesos que afecta directamente al monto de Hacienda Pública/Patrimonio Generado)

IV)NOTAS AL ESTADO DE FLUJOS DE EFECTIVO

Efectivo y equivalentes

1.Análisis de los saldos iniciales y finales, del Estado de Flujo de Efectivo en las cuentas de efectivo y equivalentes

Efectivo e Inversiones	2025		2024	
	Saldo Inicial	Saldo Final	Saldo Inicial	Saldo Final
Caja	- 29.76	9,970.24	- 29.76	-29.76
Bancos	1,299,275.96	336,253.13	199,054.32	1,299,275.96
Inversiones Temporales	42,575.73	43,024.41	39,820.99	42,575.73
	1,341,821.93	389,247.78	238,845.55	1,341,821.93

2.Detalle de la Inversión

Al 31 de Marzo de 2025 el Instituto no ha realizado adquisiciones de bienes muebles.

IV) CONCILIACIÓN ENTRE LOS INGRESOS PRESUPUESTARIOS Y CONTABLES, ASÍ COMO ENTRE LOS EGRESOS PRESUPUESTARIOS Y LOS GASTOS CONTABLES

La conciliación se presenta atendiendo a lo dispuesto por el Acuerdo por el que se emite el formato de conciliación entre los ingresos presupuestarios y contables, así como entre los egresos presupuestarios y los gastos contables.

1. Conciliación entre los Ingresos Presupuestales y Contables

Instituto Municipal de la Juventud de San Pedro Garza García, Nuevo León Conciliación entre los Ingresos Presupuestario y Contable Del 01 de enero al 31 de marzo de 2025 (Cifras en pesos)	
Concepto	2025
1. Total de Ingresos Presupuestarios	5,000,449
2. Más Ingresos Contables no Presupuestarios	-
2.1 Ingresos Financieros	
2.2 Incremento por Variación de Inventarios	
2.3. Disminución del Exceso de Estimaciones por Pérdida o Deterioro u Obsolescencia	
2.4 Disminución del Exceso de Provisiones	
2.5 Otros Ingresos y Beneficios Varios	
2.6 Otros Ingresos Contables No Presupuestarios	
3. Menos ingresos Presupuestarios No Contables	-
3.1 Aprovechamientos Patrimoniales	
3.2 Ingresos Derivados de Financiamiento	
3.3 Otros Ingresos Presupuestarios No contables	
4. Total de Ingresos Contables	5,000,449

2. Conciliación entre los Egresos Presupuestales y los Gastos Contables

Instituto Municipal de la Juventud de San Pedro Garza García, Nuevo León Conciliación entre los Egresos Presupuestarios y los Gastos Contables Del 01 de enero al 31 de marzo del 2025 (Cifras en Pesos)	
Concepto	2025
1. Total de Egresos Presupuestarios	\$ 5,820,682.00
2. Menos Egresos Presupuestales No Contables	-
2.1 Materias Primas y Materiales de Producción y Comercialización	
2.2 Materiales y Suministros	
2.3 Mobiliario y Equipo de Administración	
2.4 Mobiliario y Equipo Educativo y Recreativo	
2.5 Equipo Instrumental Médico y de Laboratorio	
2.6 Vehículos y Equipo de Transporte	
2.7 Equipo de Defensa y Seguridad	
2.8 Maquinaria, Otros Equipos y Herramientas	
2.9 Activos Biológicos	
2.10 Bienes Inmuebles	
2.11 Activos Intangibles	
2.12 Obra Públicas en Bienes de Dominio Público	
2.13 Obra Pública en Bienes de Dominio Propios	
2.14 Acciones y Participaciones de Capital	
2.15 Compra de Títulos y Valores	
2.16 Concesión de Préstamos	
2.17 Inversiones en Fideicomisos, Mandatos y Otros Análogos	
2.18 Provisiones para Contingencias y Otras Erogaciones Especiales	
2.19 Amortización de la Deuda Pública	
2.20 Adeudos de Ejercicios Fiscales Anteriores (ADEFAS)	
2.21 Otros Egresos Presupuestarios No Contables	
3. Más Gastos Contables no Presupuestales	99,461.00
3.1 Estimaciones, Depreciaciones, Deterioros, Obsolescencia y Amortizaciones	99,461.00
3.2 Provisiones	
3.3 Disminución de Inventarios	
3.4 Otros Gastos	
3.5 Inversión Pública No Capitalizables	
3.6 Materiales y Suministros (consumos)	
3.7 Otros Gastos Contables No Presupuestarios	
4 Total de Gasto Contable	\$ 5,920,143.00

b) NOTAS DE MEMORIA (CUENTAS DE ORDEN)

Las cuentas de orden se utilizan para registrar movimientos de valores que no afecten o modifiquen el balance del Ente Público, sin embargo, su incorporación en libros es necesaria con fines de recordatorio contable, de control y en general sobre los aspectos administrativos, o bien, para consignar sus derechos o responsabilidades contingentes que puedan, o no, presentarse en el futuro.

Las cuentas que se manejan para efectos de estas Notas son las siguientes:

1. Cuentas de Orden Contables y Presupuestarias

CUENTAS DE ORDEN PRESUPUESTARIA	
Ley de Ingresos	
Ley de Ingresos Estimada	20,000,000.00
Ley de Ingresos por Ejecutar	14,999,551.00
Modificaciones a la Ley de Ingresos Estimada	
Ley de Ingresos Devengada	5,000,449.00
Ley de Ingresos Recaudada	5,000,449.00
Presupuesto de Egresos	
Presupuesto de Egresos Aprobado	20,000,000.00
Presupuesto de Egresos por Ejercer	14,179,318.00
Modificaciones al Presupuesto de Egresos Aprobado	
Presupuesto de Egresos Comprometidos	5,820,682.00
Presupuesto de Egresos Devengado	5,820,682.00
Presupuesto de Egresos Ejercido	5,820,682.00
Presupuesto de Egresos Pagados	5,820,682.00

La operación y resultados de las Cuentas de Orden Presupuestales, se presenta a detalle en la elaboración de los Estados Financieros Presupuestales, por lo que en esta nota solo se incluyen los Nombres y Clasificaciones de las Cuentas creadas.

c) NOTAS DE GESTIÓN ADMINISTRATIVA

1. Introducción

Los Estados Financieros del Instituto Municipal de la Juventud de San Pedro Garza García, proveen de información financiera a los principales usuarios de esta, al Congreso y a los ciudadanos.

El objetivo del presente documento es la revelación del contexto y de los aspectos económicos-financieros más relevantes que influyeron en las decisiones del período, y que son considerados en la elaboración de los estados financieros para la mayor comprensión de estos y sus particularidades.

De esta manera, se informa y explica la respuesta del Ente a las condiciones relacionadas con la información financiera de cada período de gestión; además, de exponer aquellas políticas que podrían afectar la toma de decisiones en períodos posteriores.

2. Autorización e Historia

El H. Congreso del Estado de Nuevo León mediante Decreto número 67, publicado en el Periódico Oficial del Estado número 75 de fecha 04 de septiembre de 2010, en los términos de los artículos de la Ley Orgánica de la Administración Pública Municipal para el Estado de Nuevo León, autorizó la creación del Instituto Municipal de la Juventud de San Pedro Garza García, Nuevo León.

3. Panorama Económico y Financiero

El Instituto Municipal de la Juventud San Pedro, opera con recursos provenientes del Gobierno Municipal de San Pedro Garza García, por lo que sus ingresos dependen de la Autorización de Entes externos, es decir, el Instituto, no genera ingresos propios para sufragar sus programas de trabajo, por lo que está condicionada en su totalidad a las condiciones económicas y financieras que impongan o afecten al Presupuesto de Egresos Municipal, aprobados por el Congreso.

4. Organización y Objeto Social

El Instituto tendrá como objetivo fundamental el generar y ejecutar políticas públicas dirigidas hacia jóvenes de entre 12 y 29 años, tendientes a lograr una juventud más humanista, responsable, participativa, actuante y comprometida con los problemas de su comunidad, sujetándose a las directrices generales del Plan Municipal de Juventud.

El Instituto tendrá como objetivos específicos los siguientes:

- I) Generar una cultura de participación ciudadana en los jóvenes impulsando programas y acciones en beneficio de la comunidad.
- II) Promover y generar acciones integrales que respondan a las necesidades, demandas y expectativas sociales y culturales propiciando su desarrollo personal para un mejoramiento en su calidad de vida.
- III) Contribuir a la formación y capacitación de jóvenes líderes mediante la creación de proyectos y espacios de análisis, expresión y desarrollo de habilidades en la juventud.

5. Bases de Preparación de los Estados Financieros

El 31 de diciembre de 2008 fue publicada en el Diario Oficial de la Federación la Ley General de Contabilidad Gubernamental (Ley de Contabilidad), que tiene como objeto establecer los criterios generales que regirán la Contabilidad Gubernamental y la emisión de información financiera de los entes públicos, con el fin de lograr su adecuada armonización, para facilitar a los entes públicos el registro y la fiscalización de los activos, pasivos, ingresos y gastos y, en general, contribuir a medir la eficacia, economía y eficiencia del gasto e ingreso públicos.

La Ley de Contabilidad es de observancia obligatoria para los poderes Ejecutivo, Legislativo y Judicial de la Federación, entidades federativas; los ayuntamientos de los municipios; los órganos político-administrativos de las demarcaciones territoriales del Distrito Federal; las entidades de la administración pública paraestatal ya sean federales, estatales o municipales y los órganos autónomos federales y estatales.

Los entes públicos deberán generar y presentar periódicamente, conforme con lo establecido en la Ley General de Contabilidad Gubernamental y las resoluciones del CONAC, los siguientes estados e información contable, presupuestal y programática.

I. Información contable:

- a) Estado de actividades;
- b) Estado de situación financiera;
- c) Estado de variación en la hacienda pública;
- d) Estado de cambios en la situación financiera;
- e) Estado de flujos de efectivo;
- f) Estado analítico del activo;
- g) Estado analítico de deuda y otros pasivos
- i) Notas a los estados financieros;

II. Información presupuestaria:

- a) Estado analítico de ingresos,
- b) Estado analítico del ejercicio del presupuesto de egresos del que se derivarán las clasificaciones siguientes:
 - 1. Administrativa;
 - 2. Económica;
 - 3. Por objeto del gasto, y
 - 4. Funcional.

III. Información programática:

- a) Gasto por categoría programática

IV. Indicadores de Postura Fiscal:

- a) Indicadores de Postura Fiscal

Además de los Informes de la Ley de Disciplina Financiera.

6. Políticas de Contabilidad Significativas

De conformidad con los artículos 46 y 49 de la Ley General de Contabilidad Gubernamental se acompañan las notas a los estados contables teniendo presente los Postulados de Revelación Suficiente e Importancia Relativa, con la finalidad que la información sea de mayor utilidad para los usuarios.

Las principales políticas contables seguidas por Instituto son las siguientes:

a) **Efectivo y equivalentes de efectivo**

Consisten principalmente en depósitos bancarios en cuentas de cheques e inversiones en valores a corto plazo, de gran liquidez, fácilmente convertibles en efectivo y sujetos a riesgos poco significativos de cambios en valor. El efectivo se presenta a valor nominal.

b) **Bienes Muebles**

El plazo establecido por la Ley para la incorporación del Activo Fijo a los registros contables es el 31 de diciembre de 2015. Al cierre del presente ejercicio cada partida que integra los Bienes Muebles se registró al costo de adquisición, y la depreciación es calculada considerando el costo de adquisición del activo depreciable o amortizable, menos su valor de desecho, entre los años correspondientes a su vida útil o su vida económica, registrándose en los gastos del período, con el objetivo de conocer el gasto patrimonial por el servicio que está dando el activo, lo cual redundará en una estimación adecuada de la utilidad en un ente público lucrativo o del costo de operación en un ente público con fines exclusivamente gubernamentales o sin fines de lucro, y en una cuenta complementaria de activo como depreciación o amortización acumulada, a efecto de poder determinar el valor neto o el monto por depreciar o amortizar restante.

Cálculo de la depreciación o amortización:

Costo de adquisición del activo depreciable o amortizable (Menos) Valor de desecho
Vida Útil.

1) Costo de adquisición: Es el monto pagado de efectivo o equivalentes por un activo o servicio al momento de su adquisición.

2) Valor de desecho: Es la mejor estimación del valor que tendrá el activo en la fecha en la que dejará de ser útil para el ente público. Esta fecha es la del fin de su vida útil, o la del fin de su vida económica y si no se puede determinar es igual a cero.

3) Vida útil de un activo: Es el período durante el que se espera utilizar el activo por parte del ente público.

c) **Obligaciones laborales al retiro**

De acuerdo con la Ley Federal del Trabajo, el Instituto proporciona pagos por prima de antigüedad a sus empleados, estos pagos consisten en un pago único equivalente a doce días de salario por cada año de servicio (el salario corresponde al último salario diario, limitado al doble del salario mínimo del área geográfica que corresponda), a todos los empleados con 15 años o más de servicio o menos, si es por despido involuntario.

Por otra parte, con fecha 19 de diciembre de 2023, se presentaron los resultados de la Valuación Actuarial del Esquema de Prestaciones Contingentes del Instituto con fecha de

corte al 31 de diciembre del 2023. Los resultados se obtuvieron considerando los "Términos de referencia para la Valuación Actuarial de las Instituciones Estatales de Seguridad Social", en el que destaca el dictamen del actuario como se muestra en el anexo 8 del informe de Disciplina Financiera.

Instituto Municipal de la Juventud de San Pedro Garza García, N.L.

Total

Balance actuarial al 31 de diciembre de 2023

	Grupo Cerrado		Grupo Abierto	
	Aportación Actual	Prima Media General	Aportación Actual	Prima Media General
Aportación activos	0.00	2.70	0.00	2.53
Aportación pensionados	0.00	0.00	0.00	0.00
Activo actuarial	0.00	0.00	0.00	0.00
Reserva				
Valor presente de aportaciones futuras de los activos				
a).- De la generación actual	0.00	1,174,889.83	0.00	1,104,437.70
b).- De las nuevas generaciones	0.00	0.00	0.00	6,769,406.73
c).- Bono de Pensión	0.00	0.00	0.00	0.00
Valor presente de aportaciones futuras de los pensionados				
a).- En curso de pago	0.00	0.00	0.00	0.00
b).- De la generación actual	0.00	0.00	0.00	0.00
c).- De las nuevas generaciones	0.00	0.00	0.00	0.00
d).- Pensiones especiales	0.00	0.00	0.00	0.00
Total activo	0.00	1,174,889.83	0.00	7,873,844.43
Pasivo actuarial				
Valor pte. de obligaciones				
a).- Personal actualmente pensionado	0.00	0.00	0.00	0.00
b).- Personal actualmente activo	1,174,889.83	1,174,889.83	1,174,889.83	1,174,889.83
c).- Personal nuevas generaciones	0.00	0.00	6,698,954.60	6,698,954.60
Total pasivo	1,174,889.83	1,174,889.83	7,873,844.43	7,873,844.43
(Deficit)/superavit actuarial	(1,174,889.83)	0.00	(7,873,844.43)	0.00

d) **Reconocimiento de ingresos**

Los ingresos por aportaciones municipales se reconocen cuando se devengan.

e) **Reconocimiento de gastos**

Los gastos se reconocen cuando se devengan.

f) **Patrimonio**

Las aportaciones recibidas en el período por parte del Gobierno del Municipal se presentan clasificadas en el patrimonio no restringido.

g) **Reconocimiento de los efectos de la inflación en la información financiera**

Conforme al boletín B-10 de la Consejo Mexicano para la Investigación y Desarrollo de Normas de Información Financiera, A.C. (CINIF), El Instituto Municipal de la Juventud actualizará sus estados financieros en términos de poder adquisitivo de la moneda del último ejercicio, utilizando el Índice Nacional de Precios al Consumidor (INPC).

Al cierre del 31 de diciembre de 2024 se opera con un entorno económico no inflacionario, por lo tanto, los estados financieros se presentan a valores históricos.

El Instituto no es sujeto del Impuesto Sobre la Renta (ISR), por ser organismo público descentralizado del Municipio de San Pedro Garza García.

La Ley del Impuesto Sobre la Renta establece que estos organismos sólo tendrán la obligación de retener y enterar el impuesto cuando hagan pagos a terceros, así como de exigir documentación que reúna requisitos fiscales, en los términos de esa Ley.

El Instituto realiza retenciones correspondientes de impuesto sobre la renta y retenciones por concepto de cuotas de seguridad social, sin embargo, por prestación del Instituto, estas son reembolsadas a sus empleados por lo que todo es absorbido por el mismo Instituto y se encuentra reflejado dentro de los gastos del ejercicio.

7. Posición en Moneda Extranjera y Protección por Riesgo Cambiario

No Aplica

8. Reporte Analítico del Activo

De conformidad con las Principales Reglas de Registro y Valoración del Patrimonio (Elementos Generales) publicadas en el Diario Oficial de la Federación (DOF) el 27 de diciembre de 2010 y con las Reglas Específicas del Registro y Valoración del Patrimonio publicadas en el DOF el 13 de diciembre de 2011, la estimación de la vida útil de un bien será una cuestión de criterio basada en la experiencia que el Instituto tenga con activos similares o de la aplicación.

En base a lo anterior, los parámetros de vida útil o porcentajes de depreciación, deterioro o amortización utilizados en los diferentes tipos de activos son los siguientes:

Concepto	Años de vida útil	% de depreciación anual
Muebles de Oficina y Estantería	10	10
Muebles, Excepto de Oficina Y Estantería	10	10
Equipo de Cómputo y de Tecnologías de la Información	3	33.3
Equipos y Aparatos Audiovisuales	3	33.3
Cámaras Fotográficas y de Video	3	33.3
Automóviles y Equipo Terrestre	5	20
Sistemas de Aire Acondicionado, Calefacción y de Refrigeración Industrial y Comercial	10	10
Equipo de Comunicación y Telecomunicación	10	10
Equipos de Generación Eléctrica, Aparatos y Accesorios Eléctricos	10	10
Herramientas y Máquinas-Herramienta	10	10
Equipo de Laboratorio	5	20
Otros Equipos	10	10

9. Fideicomisos, Mandatos y Análogos

No aplica

10. Reporte de la Recaudación

No aplica

11. Información sobre la Deuda y el Reporte Analítico de la Deuda

No aplica

12. Calificaciones otorgadas

No aplica

13. Proceso de Mejora

En constante mejora

14. Información por Segmentos

No aplica

15. Eventos Posteriores al Cierre

No existen eventos posteriores al cierre que afecten significativamente la información financiera.


16. Partes Relacionadas

No existen partes relacionadas que pudiera ejercer alguna influencia significativa.

17. Responsabilidad Sobre la Presentación Razonable de la Información Contable

No Aplica

“Bajo protesta de decir verdad declaramos que los Estados Financieros y sus Notas, son razonablemente correctos y son responsabilidad del emisor”



Lic. José Gerardo Benítez Martínez

Encargado del Despacho del Instituto Municipal de la Juventud de San Pedro Garza García, Nuevo León