

INSTITUTO MUNICIPAL DE LA JUVENTUD DE SAN PEDRO GARZA GARCÍA, NUEVO LEÓN
 ESTADO DE SITUACIÓN FINANCIERA
 AL 31 DE MARZO DE 2026 Y 31 DE DICIEMBRE DE 2025

	2026	2025	2026	2025
ACTIVO				
ACTIVO CIRCULANTE				
EFFECTIVO Y EQUIVALENTES	1.380.966	668.667	528.993	558.158
DERECHOS A RECIBIR EFECTIVOS Y EQUIVALENTES	33.816	33.882	-	-
DERECHOS A RECIBIR BIENES O SERVICIOS	-	-	-	-
INVENTARIOS	-	-	-	-
ALMACENES	-	-	-	-
ESTIMACIÓN POR PÉRDIDA O DETERIORO DE ACTIVOS CIRCULANTES	-	-	-	-
OTROS ACTIVOS CIRCULANTES	-	-	-	-
TOTAL DEL ACTIVO CIRCULANTE	1.414.782	702.549	528.993	558.158
ACTIVO NO CIRCULANTE				
INVERSIONES FINANCIERAS A LARGO PLAZO	-	-	-	-
DERECHOS A RECIBIR EFECTIVO O EQUIVALENTES A LARGO PLAZO	-	-	-	-
BIENES INMUEBLES, INFRAESTRUCTURA Y CONSTRUCCIONES EN PROCESO	-	-	-	-
BIENES MUEBLES	3.229.727	3.076.167	-	-
ACTIVOS INTANGIBLE	640.139	640.139	-	-
DEPRECIACIÓN, DETERIORO Y AMORTIZACIÓN ACUMULADA DE BIENES	2.061.121	1.974.746	-	-
ACTIVOS DIFERIDOS	-	-	-	-
ESTIMACIÓN POR PÉRDIDA O DETERIORO DE ACTIVOS NO CIRCULANTES	-	-	-	-
TOTAL DE ACTIVOS NO CIRCULANTES	1.808.745	1.741.560	1.174.890	1.174.890
TOTAL DE ACTIVOS NO CIRCULANTES	1.808.745	1.741.560	1.174.890	1.174.890
TOTAL DEL PASIVO	1.808.745	1.741.560	1.703.882	1.733.048
HACIENDA PÚBLICA/ PATRIMONIO				
HACIENDA PÚBLICA/ PATRIMONIO CONTRIBUIDO	-	-	-	-
APORTACIONES	-	-	-	-
DONACIONES DE CAPITAL	-	-	-	-
ACTUALIZACIÓN DE LA HACIENDA PÚBLICA/PATRIMONIO	-	-	-	-
HACIENDA PÚBLICA/ PATRIMONIO GENERADO				
RESULTADO DEL EJERCICIO	-	-	808.583	1.164.288
RESULTADOS DE EJERCICIOS ANTERIORES	-	-	413.772	1.578.060
REVALUOS	-	-	-	-
RESERVAS	-	-	-	-
RECTIFICACIONES DE RESULTADOS DE EJERCICIOS ANTERIORES	-	-	297.289	297.289
EXCESO O INSUFICIENCIA EN LA ACTUALIZACIÓN DE LA HACIENDA PÚBLICA/PATRIMONIO				
RESULTADO POR POSICIÓN MONETARIA	-	-	-	-
RESULTADO POR TENENCIA DE ACTIVOS NO MONETARIOS	-	-	-	-
TOTAL HACIENDA PÚBLICA/PATRIMONIO	1.808.745	1.741.560	1.519.644	1.711.061
TOTAL DEL PASIVO Y HACIENDA PÚBLICA/ PATRIMONIO	3.223.527	2.444.109	3.223.527	2.444.109
TOTAL DEL ACTIVO	3.223.527	2.444.109		

"Bajo protesta de decir verdad declaramos que los Estados Financieros y sus Hojas, son razonablemente correctos y son responsabilidad del emisor"

LIC. JOSÉ GERARDO BÉNITEZ MARTÍNEZ
 TITULAR DEL INSTITUTO MUNICIPAL DE LA JUVENTUD DE SAN PEDRO GARZA GARCÍA, NUEVO LEÓN

INSTITUTO MUNICIPAL DE LA JUVENTUD DE SAN PEDRO GARZA GARCIA, NUEVO LEÓN
ESTADO DE ACTIVIDADES
DEL 01 DE ENERO AL 31 DE MARZO DE 2026 Y 31 DE DICIEMBRE DE 2025

	2026	2025
INGRESOS Y OTROS BENEFICIOS		
INGRESOS DE GESTIÓN		
IMPUESTOS	-	-
CUOTAS Y APORTACIONES DE SEGURIDAD SOCIAL	-	-
CONTRIBUCIONES DE MEJORAS	-	-
DERECHOS	-	-
PRODUCTOS	-	-
APROVECHAMIENTOS	-	-
INGRESOS POR VENTA DE BIENES Y PRESTACIÓN DE SERVICIOS	-	286.300
	-	286.300
PARTICIPACIONES, APORTACIONES, TRANSFERENCIAS, ASIGNACIONES, SUBSIDIOS Y OTRAS AYUDAS		
PARTICIPACIONES Y APORTACIONES		
TRANSFERENCIAS, ASIGNACIONES, SUBSIDIOS Y OTRAS AYUDAS	6.875.000	27.100.000
	6.875.000	27.100.000
OTROS INGRESOS Y BENEFICIOS		
INGRESOS FINANCIEROS	-	-
INCREMENTO POR VARIACIÓN DE INVENTARIOS	-	-
DISMINUCIÓN DEL EXCESO DE ESTIMACIONES POR PÉRDIDA O DETERIORO U OBSOLESCENCIA	-	-
DISMINUCIÓN DEL EXCESO DE PROVISIONES	-	-
OTROS INGRESOS Y BENEFICIOS VARIOS	331	1.510
	331	1.510
TOTAL DE INGRESOS Y OTROS BENEFICIOS	6.875.331	27.387.810
GASTOS Y OTRAS PÉRDIDAS		
GASTOS DE FUNCIONAMIENTO		
SERVICIOS PERSONALES	2.788.549	11.629.376
MATERIALES Y SUMINISTROS	360.442	682.372
SERVICIOS GENERALES	2.639.795	14.329.452
	5.788.786	26.641.201
TRANSFERENCIAS, ASIGNACIONES, SUBSIDIOS Y OTRAS AYUDAS		
TRANSFERENCIAS INTERNAS Y ASIGNACIONES AL SECTOR PÚBLICO	-	-
TRANSFERENCIAS AL RESTO DEL SECTOR PÚBLICO	-	-
SUBSIDIOS Y SUBVENCIONES	-	-
AYUDAS SOCIALES	191.587	1.392.667
PENSIONES Y JUBILACIONES	-	-
TRANSFERENCIAS A FIDEICOMISOS, MANDATOS Y CONTRATOS ANÁLOGOS	-	-
TRANSFERENCIAS A LA SEGURIDAD SOCIAL	-	-
DONATIVOS	-	115.000
TRANSFERENCIAS AL EXTERIOR	-	-
	191.587	1.507.667
PARTICIPACIONES Y APORTACIONES		
PARTICIPACIONES	-	-
APORTACIONES	-	-
CONVENIOS	-	-
	-	-
INTERESES, COMISIONES Y OTROS GASTOS DE LA DEUDA PÚBLICA		
INTERESES DE LA DEUDA PÚBLICA	-	-
COMISIONES DE LA DEUDA PÚBLICA	-	-
GASTOS DE LA DEUDA PÚBLICA	-	-
COSTO POR COBERTURAS	-	-
APOYOS FINANCIEROS	-	-
	-	-
OTROS GASTOS Y PERDIDAS EXTRAORDINARIAS		
ESTIMACIONES, DEPRECIACIONES, DETERIOROS, OBSOLESCENCIA Y AMORTIZACIONES	86.375	403.230
PROVISIONES	-	-
DISMINUCIÓN DE INVENTARIOS	-	-
AUMENTO POR INSUFICIENCIA DE ESTIMACIONES POR PÉRDIDA O DETERIORO U OBSOLESCEN	-	-
AUMENTO POR INSUFICIENCIA DE PROVISIONES	-	-
OTROS GASTOS	-	-
	86.375	403.230
INVERSIÓN PÚBLICA		
INVERSIÓN PÚBLICA NO CAPITALIZABLE	-	-
	-	-
TOTAL DE GASTOS Y OTRAS PÉRDIDAS	6.066.748	28.552.098
RESULTADO DEL EJERCICIO (AHORRO/DESAHORRO)	808.583	1.164.288

"Bajo protesta de decir verdad declaramos que los Estados Financieros y sus notas, son razonablemente correctos y son responsabilidad del emisor"

LIC. JOSÉ GERARDO BENÍTEZ MARTÍNEZ
TITULAR DEL INSTITUTO MUNICIPAL DE LA JUVENTUD DE SAN PEDRO GARZA GARCÍA, NUEVO LEÓN

INSTITUTO MUNICIPAL DE LA JUVENTUD DE SAN PEDRO GARZA GARCÍA, NUEVO LEÓN
ESTADO DE FLUJO DE EFECTIVO
AL 31 DE MARZO DE 2026 Y 31 DE DICIEMBRE DE 2025

CONCEPTO	2026	2025
FLUJOS DE EFECTIVO DE LAS ACTIVIDADES DE GESTIÓN		
ORIGEN		
IMPUESTOS	-	-
CUOTAS Y APORTACIONES DE SEGURIDAD SOCIAL	-	-
CONTRIBUCIONES DE MEJORAS	-	-
DERECHOS	-	-
PRODUCTOS	-	-
APROVECHAMIENTOS	-	-
INGRESOS POR VENTA DE BIENES Y PRESTACIÓN DE SERVICIOS	-	286.300
PARTICIPACIONES Y APORTACIONES	-	-
TRANSFERENCIAS, ASIGNACIONES, SUBSIDIOS Y OTRAS AYUDAS	6.875.000	27.100.000
INGRESOS FINANCIEROS	-	-
OTROS INGRESOS Y BENEFICIOS VARIOS	331	1.510
OTROS ORIGENES DE LA OPERACIÓN	86.441	206.409
	<u>6.961.772</u>	<u>27.594.219</u>
APLICACIÓN		
SERVICIOS PERSONALES	2.788.549	11.629.376
MATERIALES Y SUMINISTROS	360.442	682.372
SERVICIOS GENERALES	2.639.795	14.329.452
TRANSFERENCIAS INTERNAS Y ASIGNACIONES AL SECTOR PÚBLICO	-	-
TRANSFERENCIAS AL RESTO DEL SECTOR PÚBLICO	-	-
SUBSIDIOS Y SUBVENCIONES	-	-
AYUDAS SOCIALES	191.587	1.392.667
PENSIONES Y JUBILACIONES	-	-
TRANSFERENCIAS A FIDEICOMISOS, MANDATOS Y CONTRATOS ANÁLOGOS	-	-
TRANSFERENCIAS A LA SEGURIDAD SOCIAL	-	-
DONATIVOS	-	115.000
TRANSFERENCIAS AL EXTERIOR	-	-
PARTICIPACIONES	-	-
APORTACIONES	-	-
CONVENIOS	-	-
OTRAS APLICACIONES DE OPERACIÓN	115.540	28.771
	<u>6.095.913</u>	<u>28.177.639</u>
FLUJOS NETOS DE EFECTIVO POR ACTIVIDADES DE OPERACIÓN	<u>865.859</u>	<u>583.419</u>
FLUJOS DE EFECTIVO DE LAS ACTIVIDADES DE INVERSIÓN		
ORIGEN		
BIENES INMUEBLES, INFRAESTRUCTURA Y CONSTRUCCIONES EN PROCESO	-	-
BIENES MUEBLES	-	-
OTROS ORÍGENES DE INVERSIÓN	-	-
	<u>-</u>	<u>-</u>
APLICACIÓN		
BIENES INMUEBLES, INFRAESTRUCTURA Y CONSTRUCCIONES EN PROCESO	-	-
BIENES MUEBLES	153.560	89.735
OTRAS APLICACIONES DE INVERSIÓN	-	-
	<u>153.560</u>	<u>89.735</u>
FLUJOS NETOS DE EFECTIVO POR ACTIVIDADES DE INVERSIÓN	<u>-</u>	<u>89.735</u>
FLUJOS DE EFECTIVO DE LAS ACTIVIDADES DE FINANCIAMIENTO		
ORIGEN		
ENDEUDAMIENTO NETO		
INTERNO	-	-
EXTERNO	-	-
OTROS ORÍGENES DE FINANCIAMIENTO	-	-
	<u>-</u>	<u>-</u>
APLICACIÓN		
SERVICIOS DE LA DEUDA		
INTERNO	-	-
EXTERNO	-	-
OTRAS APLICACIONES DE FINANCIAMIENTO	-	-
	<u>-</u>	<u>-</u>
FLUJOS NETOS DE EFECTIVO POR ACTIVIDADES DE FINANCIAMIENTO	<u>-</u>	<u>-</u>
INCREMENTO/DISMINUCIÓN NETA EN EL EFECTIVO	712.299	673.154
EFECTIVO Y EQUIVALENTES AL EFECTIVO AL INICIO DEL EJERCICIO	668.667	1.341.822
EFECTIVO Y EQUIVALENTES AL EFECTIVO AL FINAL DEL EJERCICIO	1.380.965	668.667

"Bajo protesta de decir verdad declaramos que los Estados Financieros y sus notas, son razonablemente correctos y son responsabilidad del emisor"

LIC. JOSÉ GERARDO BENÍTEZ MARTÍNEZ
TITULAR DEL INSTITUTO MUNICIPAL DE LA JUVENTUD DE SAN PEDRO GARZA GARCÍA, NUEVO LEÓN

INSTITUTO MUNICIPAL DE LA JUVENTUD DE SAN PEDRO GARZA GARCIA, NUEVO LEÓN
ESTADO DE CAMBIOS EN LA SITUACIÓN FINANCIERA
AL 31 DE MARZO DE 2026

ACTIVO	ORIGEN	APLICACIÓN
ACTIVO CIRCULANTE		
EFFECTIVO Y EQUIVALENTES	-	712.299
DERECHOS A RECIBIR EFECTIVOS Y EQUIVALENTES	67	-
DERECHOS A RECIBIR BIENES O SERVICIOS	-	-
INVENTARIOS	-	-
ALMACENES	-	-
ESTIMACIÓN POR PÉRDIDA O DETERIORO DE ACTIVOS CIRCULANTES	-	-
OTROS ACTIVOS CIRCULANTES	-	-
TOTAL ACTIVO CIRCULANTE	67	712.299
ACTIVO NO CIRCULANTE		
INVERSIONES FINANCIERAS A LARGO PLAZO		
DERECHOS A RECIBIR EFECTIVO O EQUIVALENTES A LARGO PLAZO		
BIENES INMUEBLES, INFRAESTRUCTURA Y CONSTRUCCIONES EN PROCESO		
BIENES INMUEBLES, INFRAESTRUCTURA Y CONSTRUCCIONES EN PROCESO	-	-
BIENES MUEBLES	-	153.560
ACTIVOS INTANGIBLE	-	-
DEPRECIACIÓN, DETERIORO Y AMORTIZACIÓN ACUMULADA DE BIENES	86.375	-
ACTIVOS DIFERIDOS	-	-
ESTIMACIÓN POR PÉRDIDA O DETERIORO DE ACTIVOS NO CIRCULANTES	-	-
TOTAL ACTIVO NO CIRCULANTE	86.375	153.560
TOTAL ACTIVO	86.441	865.859
PASIVO		
PASIVO CIRCULANTE		
CUENTAS POR PAGAR A CORTO PLAZO	-	29.165
PORCIÓN A CORTO PLAZO DE LA DEUDA PÚBLICA	-	-
PORCIÓN A CORTO PLAZO DE LA DEUDA PÚBLICA A LARGO PLAZO	-	-
TÍTULOS Y VALORES A CORTO PLAZO	-	-
PASIVOS DIFERIDOS A CORTO PLAZO	-	-
FONDOS Y BIENES DE TERCEROS EN GARANTÍA Y/O ADMINISTRACIÓN A CORTO PLAZO	-	-
PROVISIONES A CORTO PLAZO	-	-
OTROS PASIVOS A CORTO PLAZO	-	-
TOTAL PASIVO CIRCULANTE	-	29.165
PASIVO NO CIRCULANTE		
DEUDA PÚBLICA A LARGO PLAZO	-	-
DOCUMENTOS POR PAGAR A LARGO PLAZO	-	-
DEUDA PÚBLICA A LARGO PLAZO	-	-
PASIVOS DIFERIDOS A LARGO PLAZO	-	-
FONDOS Y BIENES DE TERCEROS EN GARANTÍA Y/O EN ADMINISTRACIÓN A LARGO PLAZO	-	-
PROVISIONES A LARGO PLAZO	-	-
TOTAL PASIVO NO CIRCULANTE	-	-
TOTAL PASIVO	-	29.165
HACIENDA PÚBLICA/ PATRIMONIO		
PATRIMONIO CONTRIBUIDO		
APORTACIONES	-	-
DONACIONES DE CAPITAL	-	-
ACTUALIZACIÓN DE LA HACIENDA PÚBLICA/PATRIMONIO	-	-
TOTAL PATRIMONIO CONTRIBUIDO	-	-
PATRIMONIO GENERADO		
RESULTADO DEL EJERCICIO (AHORRO/ DESAHORRO)	1.972.871	-
RESULTADOS DE EJERCICIOS ANTERIORES	-	1.164.288
REVALÚOS	-	-
RESERVAS	-	-
RECTIFICACIONES DE RESULTADOS DE EJERCICIOS ANTERIORES	-	-
TOTAL PATRIMONIO GENERADO	1.972.871	1.164.288
EXCESO O INSUFICIENCIA EN LA ACTUALIZACIÓN DE LA HACIENDA PÚBLICA/PATRIMONIO		
RESULTADO POR POSICIÓN MONETARIA	-	-
RESULTADO POR TENENCIA DE ACTIVOS NO MONETARIOS	-	-
TOTAL HACIENDA PÚBLICA/ PATRIMONIO	1.972.871	1.164.288
TOTAL PASIVO Y HACIENDA PÚBLICA/ PATRIMONIO	1.972.871	1.193.453
SUMAS IGUALES	2.059.312	2.059.312

"Bajo protesta de decir verdad declaramos que los Estados Financieros y sus notas, son razonablemente correctos y son responsabilidad del emisor"

LIC. JOSÉ GERARDO BENÍTEZ MARTÍNEZ
TITULAR DEL INSTITUTO MUNICIPAL DE LA JUVENTUD DE SAN PEDRO GARZA GARCÍA, NUEVO LEÓN

INSTITUTO MUNICIPAL DE LA JUVENTUD DE SAN PEDRO GARZA GARCIA, NUEVO LEÓN
ESTADO ANALÍTICO DEL ACTIVO
AL 31 DE MARZO DE 2026

	SALDO INICIAL	CARGOS DEL PERÍODO	ABONOS DEL PERÍODO	SALDO FINAL	VARIACIÓN DEL PERÍODO
ACTIVO					
ACTIVO CIRCULANTE					
EFFECTIVO Y EQUIVALENTES	668.667	7.175.911	6.463.612	1.380.966	712.299
DERECHOS A RECIBIR EFECTIVOS Y EQUIVALENTES	33.882	59.213	59.280	33.816	67
DERECHOS A RECIBIR BIENES O SERVICIOS	-	-	-	-	-
INVENTARIOS	-	-	-	-	-
ALMACENES	-	-	-	-	-
ESTIMACIÓN POR PÉRDIDA O DETERIORO DE ACTIVOS CIRCULANTES	-	-	-	-	-
OTROS ACTIVOS CIRCULANTES	-	-	-	-	-
TOTAL ACTIVO CIRCULANTE	702.549	7.235.125	6.522.892	1.414.782	712.233
ACTIVO NO CIRCULANTE					
INVERSIONES FINANCIERAS A LARGO PLAZO	-	-	-	-	-
DERECHOS A RECIBIR EFECTIVO O EQUIVALENTES A LARGO PLAZO	-	-	-	-	-
BIENES INMUEBLES, INFRAESTRUCTURA Y CONSTRUCCIONES EN PROCESO	-	-	-	-	-
BIENES MUEBLES	3.076.167	153.560	-	3.229.727	153.560
ACTIVOS INTANGIBLE	640.139	-	-	640.139	-
DEPRECIACIÓN, DETERIORO Y AMORTIZACIÓN ACUMULADA DE BIENES	1.974.746	-	86.375	2.061.121	86.375
ACTIVOS DIFERIDOS	-	-	-	-	-
ESTIMACIÓN POR PÉRDIDA O DETERIORO DE ACTIVOS NO CIRCULANTES	-	-	-	-	-
TOTAL ACTIVO NO CIRCULANTE	1.741.560	153.560	86.375	1.808.745	67.185
TOTAL ACTIVO	2.444.109	7.388.684	6.609.266	3.223.527	779.418

“Bajo protesta de decir verdad declaramos que los Estados Financieros y sus notas, son razonablemente correctos y son responsabilidad del emisor”

LIC. JOSÉ GERARDO BENÍTEZ MARTÍNEZ

TITULAR DEL INSTITUTO MUNICIPAL DE LA JUVENTUD DE SAN PEDRO GARZA GARCÍA, NUEVO LEÓN

INSTITUTO MUNICIPAL DE LA JUVENTUD DE SAN PEDRO GARZA GARCIA, NUEVO LEÓN
ESTADO ANALÍTICO DE LA DEUDA Y OTROS PASIVOS
AL 31 DE MARZO DE 2026

DENOMINACIÓN DE LAS DEUDAS	MONEDA DE CONTRATACIÓN	INSTITUCIÓN Ó PAÍS DE ACREEDOR	SALDO INICIAL DEL PERIODO	SALDO FINAL DEL PERIODO
DEUDA PÚBLICA				
CORTO PLAZO:				
DEUDA INTERNA				
INSTITUCIONES DE CRÉDITO			-	-
TÍTULOS Y VALORES				
ARRENDAMIENTOS FINANCIEROS				
DEUDA EXTERNA				
ORGANISMOS FINANCIEROS INTERNACIONALES			-	-
DEUDA BILATERAL				
TÍTULOS Y VALORES				
ARRENDAMIENTOS FINANCIEROS				
LARGO PLAZO:				
DUEDA PÚBLICA INTERIOR				
DUEDA PÚBLICA EXTERIOR			-	-
ORGANISMOS FINANCIEROS				
ARRENDAMIENTOS FINANCIEROS				
SUBTOTAL LARGO PLAZO			-	-
OTROS PASIVOS			1.733.048	1.703.882
TOTAL DEUDA Y OTROS PASIVOS			1.733.048	1.703.882

“Bajo protesta de decir verdad declaramos que los Estados Financieros y sus notas, son razonablemente correctos y son responsabilidad del emisor”


LIC. JOSÉ GERARDO BENÍTEZ MARTÍNEZ
 TITULAR DEL INSTITUTO MUNICIPAL DE LA JUVENTUD DE SAN PEDRO GARZA GARCÍA, NUEVO LEÓN

INSTITUTO MUNICIPAL DE LA JUVENTUD DE SAN PEDRO GARZA GARCIA, NUEVO LEÓN
ESTADO DE VARIACIONES EN LA HACIENDA PÚBLICA/PATRIMONIO
AL 31 DE MARZO DE 2026 Y 31 DE DICIEMBRE DE 2025

CONCEPTO	HACIENDA PÚBLICA/PATRIMONIO O CONTRIBUIDO	HACIENDA PÚBLICA/PATRIMONIO GENERADO DE EJERCICIOS ANTERIORES	HACIENDA PÚBLICA/PATRIMONIO GENERADO DEL EJERCICIO	EXCESO O INSUFICIENCIA EN LA ACTUALIZACIÓN DE LA HACIENDA PÚBLICA / PATRIMONIO	TOTAL
HACIENDA PÚBLICA / PATRIMONIO CONTRIBUIDO NETO DE 2025					
APORTACIONES	-	-	-	-	-
DONACIONES DE CAPITAL	-	-	-	-	-
ACTUALIZACIÓN DE LA HACIENDA PÚBLICA / PATRIMONIO	-	-	-	-	-
HACIENDA PÚBLICA / PATRIMONIO GENERADO NETO DE 2025					
RESULTADOS DEL EJERCICIO: AHORRO/DESAHORRO		1.578.060	1.164.288	-	1.164.288
RESULTADOS DEL EJERCICIOS ANTERIORES					1.578.060
REVALÚOS					-
RESERVAS					-
RECTIFICACION DE RESULTADOS DE EJERCICIOS ANTERIORES		297.289			297.289
EXCESO O INSUFICIENCIA EN LA ACTUALIZACIÓN DE LA HACIENDA PÚBLICA / PATRIMONIO NETO DE 2025					
RESULTADO POR POSICIÓN MONETARIA					-
RESULTADO POR TENENCIA DE ACTIVOS NO MONETARIOS					-
HACIENDA PÚBLICA / PATRIMONIO NETO FINAL DE 2025					711.061
		1.875.349	1.164.288	-	1.875.349
CAMBIOS EN LA HACIENDA PÚBLICA / PATRIMONIO CONTRIBUIDO NETO DE 2026					
APORTACIONES					
DONACIONES DE CAPITAL					
ACTUALIZACIÓN DE LA HACIENDA PÚBLICA/PATRIMONIO					
VARIACIONES DE LA HACIENDA PÚBLICA / PATRIMONIO GENERADO NETO					
RESULTADOS DEL EJERCICIO (AHORRO/DESAHORRO)		413.772	808.583		808.583
RESULTADOS DE EJERCICIOS ANTERIORES					413.772
REVALÚOS					-
RESERVAS					-
RECTIFICACIONES DE RESULTADOS DE EJERCICIOS ANTERIORES		297.289			297.289
CAMBIOS EN EL EXCESO O INSUFICIENCIA EN LA ACTUALIZACIÓN DE LA HACIENDA PÚBLICA / PATRIMONIO NETO A MARZO DE 2026					
RESULTADO POR POSICIÓN MONETARIA		711.061	808.583	-	1.519.644
RESULTADO POR TENENCIA DE ACTIVOS NO MONETARIOS					-
HACIENDA PÚBLICA / PATRIMONIO NETO AL 31 DE MARZO DE 2026					1.519.644
		711.061	808.583	-	1.519.644

"Bajo protesta de decir verdad declaramos que los Estados Financieros y sus notas, son razonablemente correctos y son responsabilidad del emisor"



LIC. JOSÉ GERARDO BENÍTEZ MARTÍNEZ
TITULAR DEL INSTITUTO MUNICIPAL DE LA JUVENTUD DE SAN PEDRO GARZA GARCÍA, NUEVO LEÓN

Instituto Municipal de la Juventud de San Pedro Garza García, Nuevo León
Cuenta Pública 2026
Indicadores de Postura Fiscal
Del 1° de Enero al 31 de Marzo de 2026

Concepto	Estimado	Devengado	Recaudado
I. Ingresos Presupuestarios (I=1+2)			
1. Ingresos del Gobierno Municipio 1			
2. Ingresos Sector Paraestatal 1	27.500.000	6.875.331	6.875.331
II. Egresos Presupuestarios (II=3+4)			
3. Egresos del Gobierno de la Entidad Federativa 2			
4. Egresos del Sector Paraestatal 1	27.500.000	6.133.933	6.133.933
III. Balance presupuestario (Superavit o Déficit) (III=I-III)			
	-	741.398	741.398

Concepto	Estimado	Devengado	Recaudado
III. Balance presupuestario (Superavit o Déficit)			
	-	741.398	741.398
IV. Intereses, Comisiones y Gastos de Deuda			
V. Balance Primario (Superavit o Déficit) (V=III-IV)			
	-	741.398	741.398

Concepto	Estimado	Devengado	Recaudado
A. Financiamiento			
B. Amortización de la Deuda			
C. Endeudamiento ó desendeudamiento (C=A-B)			
	-	-	-

- Los Ingresos que se presentan son los ingresos presupuestarios totales sin incluir ingresos por financiamiento. Los Ingresos del Gobierno del Municipio corresponden a los del Ayuntamiento.
- Los egresos que se presentan son los egresos presupuestarios totales sin incluir los egresos por amortización. Los egresos del Gobierno del Municipio corresponden a los del Ayuntamiento.
- Para Ingresos se reportan los ingresos recaudados; para egresos se reportan los egresos pagados.

ajo protesta de decir verdad declaramos que los Estados Financieros y sus notas, son razonablemente correctos y son responsabilidad del emisor

LIC. JOSÉ GERARDO BENÍTEZ MARTÍNEZ

Instituto Municipal de la Juventud de San Pedro Garza García, Nuevo León

Cuenta Pública 2026

Estado Analítico de Ingresos

Del 1° de Enero al 31 de Marzo de 2026

Rubro de Ingresos	Ingresos					Diferencia
	Estimado	Ampliaciones y Reducciones	Modificado	Devengado	Recaudado	
	1	2	3=1+2	4	5	(6=5-1)
Impuestos	-	-	-	-	-	-
Cuotas y Aportaciones de Seguridad Social	-	-	-	-	-	-
Contribuciones de Mejoras	-	-	-	-	-	-
Derechos	-	-	-	-	-	-
Productos	-	-	-	-	-	-
Corriente	-	-	-	-	-	-
Capital	-	-	-	-	-	-
Aprovechamientos	-	-	-	-	-	-
Corriente	-	-	-	-	-	-
Capital	-	-	-	-	-	-
Ingresos por Ventas de Bienes y Servicios	-	-	-	331	331	331
Participaciones y Aportaciones	-	-	-	-	-	-
Transferencias, Asignaciones, Subsidios y Otras Ayudas	27,500,000	-	27,500,000	6,875,000	6,875,000	20,625,000
Ingresos Derivados de Financiamientos	-	-	-	-	-	-
Total	27,500,000	-	27,500,000	6,875,331	6,875,331	20,624,669
Ingresos excedentes						

Estado Analítico de Ingresos por Fuente de Financiamiento	Ingresos					Diferencia
	Estimado	Ampliaciones y Reducciones	Modificado	Devengado	Recaudado	
	1	2	3=1+2	4	5	(6=5-1)
Ingresos del Gobierno	-	-	-	-	-	-
Impuestos	-	-	-	-	-	-
Contribuciones de Mejoras	-	-	-	-	-	-
Derechos	-	-	-	-	-	-
Productos	-	-	-	-	-	-
Corriente	-	-	-	-	-	-
Capital	-	-	-	-	-	-
Aprovechamientos	-	-	-	-	-	-
Corriente	-	-	-	-	-	-
Capital	-	-	-	-	-	-
Ingresos por Ventas de Bienes y Servicios	-	-	-	331	331	331
Participaciones y Aportaciones	-	-	-	-	-	-
Transferencias, Asignaciones, Subsidios y Otras Ayudas	27,500,000	-	27,500,000	6,875,000	6,875,000	20,625,000
Ingresos de Organismos y Empresas	-	-	-	-	-	-
Cuotas y Aportaciones de Seguridad Social	-	-	-	-	-	-
Ingresos por Ventas de Bienes y Servicios	-	-	-	-	-	-
Transferencias, Asignaciones, Subsidios y Otras Ayudas	-	-	-	-	-	-
Ingresos Derivados de Financiamientos	-	-	-	-	-	-
Ingresos Derivados de Financiamientos	-	-	-	-	-	-
Total	27,500,000	-	27,500,000	6,875,331	6,875,331	20,624,669
Ingresos excedentes						

"Bajo protesta de decir verdad declaramos que los Estados Financieros y sus notas, son razonablemente correctos y son responsabilidad del emisor"

LIC. JOSÉ GERARDO BENÍTEZ MARTÍNEZ
TITULAR DEL INSTITUTO MUNICIPAL DE LA JUVENTUD DE SAN PEDRO GARZA GARCÍA, NUEVO LEÓN

Instituto Municipal de la Juventud de San Pedro Garza García, Nuevo León

Cuenta Pública 2026

Estado Analítico del Ejercicio del Presupuesto de Egresos

Clasificación por Objeto del Gasto (Capítulo y Concepto)

Del 1° de Enero al 31 de Marzo de 2026

Concepto	Egresos					
	Aprobado 1	Ampliaciones/ (Reducciones) 2	Modificado 3=(1+2)	Devengado 4	Pagado 5	Subejercicio 6=(3-4)
Servicios Personales	13.700.000	-	13.700.000	2.788.549	2.788.549	10.911.451
Remuneraciones al personal de Carácter Permanente	7.800.000	-	7.800.000	1.549.589	1.549.589	6.250.411
Remuneraciones al Personal de Carácter Transitorio	-	-	-	-	-	-
Remuneraciones Adicionales y Especiales	1.300.000	-	1.300.000	219.201	219.201	1.080.799
Seguridad Social	1.900.000	-	1.900.000	474.076	474.076	1.425.924
Otras prestaciones Sociales y Económicas	2.700.000	-	2.700.000	545.683	545.683	2.154.317
Estímulos al Personal	-	-	-	-	-	-
Materiales y Suministros	1.185.000	-	1.185.000	360.442	360.442	824.558
Materiales de Administración, Emisión de Documentos y Artículos Oficiales	890.000	-	890.000	111.024	111.024	778.976
Alimentos y Utensilios	80.000	-	80.000	24.147	24.147	55.853
Materias Primas y Materiales de Producción y Comercialización	-	-	-	-	-	-
Materiales y Artículos de Construcción y de Reparación	50.000	-	50.000	181.092	181.092	131.092
Productos Químicos, Farmacéuticos y De Laboratorio	-	-	-	400	400	400
Combustibles, Lubrificantes y Aditivos	100.000	-	100.000	32.700	32.700	67.300
Vestuario, Blancos, Prendas de Protección y Artículos Deportivo	50.000	-	50.000	10.881	10.881	39.119
Materiales y Suministros para Seguridad	-	-	-	-	-	-
Herramientas, Refacciones y Accesorios Menores	15.000	-	15.000	198	198	14.802
Servicios Generales	10.915.000	-	10.915.000	2.639.795	2.639.795	8.275.205
Servicios Básicos	40.000	-	40.000	10.420	10.420	29.580
Servicios de Arrendamiento	80.000	-	80.000	6.532	6.532	73.468
Servicios Profesionales, Científicos, Técnicos y Otros Servicios	7.320.000	-	7.320.000	1.699.072	1.699.072	5.620.928
Servicios Financieros, Bancarios y Comerciales	15.000	-	15.000	486	486	14.514
Servicios de Instalación, Reparación, Mantenimiento y Conservación	650.000	-	650.000	354.087	354.087	295.913
Servicios de Comunicación Social y Publicidad	2.000.000	-	2.000.000	148.194	148.194	1.851.806
Servicio de Traslado y Viáticos	50.000	-	50.000	-	-	50.000
Servicios Oficiales	350.000	-	350.000	353.010	353.010	3.010
Otros Servicios Generales	410.000	-	410.000	67.994	67.994	342.006
Total del Gasto Hoja 1	25.800.000	-	25.800.000	5.788.786	5.788.786	20.011.214

Instituto Municipal de la Juventud de San Pedro Garza García, Nuevo León
Estado Analítico del Ejercicio del Presupuesto de Egresos
Clasificación por Objeto del Gasto (Capítulo y Concepto)
Del 1° de Enero al 31 de Marzo de 2026

Concepto	Egresos					
	Aprobado 1	Ampliaciones/ (Reducciones) 2	Modificado 3=(1+2)	Devengado 4	Pagado 5	Subejercicio 6=(3-4)
Transferencias, Asignaciones, Subsidios y Otras Ayudas	1.300.000	-	1.300.000	191.587	191.587	1.108.413
Transferencias Internas y Asignaciones al Sector Público	-	-	-	-	-	-
Transferencias al Resto del Sector Público	-	-	-	-	-	-
Subsidios y Subvenciones	-	-	-	-	-	-
Ayudas Sociales	1.300.000	-	1.300.000	191.587	191.587	1.108.413
Pensiones y Jubilaciones	-	-	-	-	-	-
Transferencias a Fideicomisos, Mandatos y Análogos	-	-	-	-	-	-
Transferencias a la Seguridad Social	-	-	-	-	-	-
Donativos	-	-	-	-	-	-
Transferencias al Exterior	-	-	-	-	-	-
Bienes Muebles, Inmuebles e Intangibles	400.000	-	400.000	153.560	153.560	246.440
Mobiliario y Equipo de Administración	400.000	-	400.000	153.560	153.560	246.440
Mobiliario y Equipo Educativo y Recreativo	-	-	-	-	-	-
Equipo e Instrumental Médico y de Laboratorio	-	-	-	-	-	-
Vehículos y Equipo de Transporte	-	-	-	-	-	-
Equipo de Defensa y Seguridad	-	-	-	-	-	-
Maquinaria, Otros Equipos y Herramientas	-	-	-	-	-	-
Activos Biológicos	-	-	-	-	-	-
Bienes Inmuebles	-	-	-	-	-	-
Activos Intangibles	-	-	-	-	-	-
Inversión Pública	-	-	-	-	-	-
Obra Pública en Bienes de Dominio Público	-	-	-	-	-	-
Obra Pública en Bienes Propios	-	-	-	-	-	-
Proyectos Productivos y Acciones de Fomento	-	-	-	-	-	-
Total del Gasto Hoja 1+2	27.500.000	-	27.500.000	6.133.933	6.133.933	21.366.067

Instituto Municipal de la Juventud de San Pedro Garza García, Nuevo León
 Estado Analítico del Ejercicio del Presupuesto de Egresos
 Clasificación por Objeto del Gasto (Capítulo y Concepto)
 Del 1° de Enero al 31 de Marzo de 2026

Concepto	Egresos					
	Aprobado 1	Ampliaciones/ (Reducciones) 2	Modificado 3=(1+2)	Devengado 4	Pagado 5	Subejercicio 6=(3-4)
Inversiones Financieras y Otras Provisiones	-	-	-	-	-	-
Inversiones para el Fomento de Actividades Productivas	-	-	-	-	-	-
Acciones y Participaciones de Capital	-	-	-	-	-	-
Compra de Títulos y Valores	-	-	-	-	-	-
Concesión de Préstamos	-	-	-	-	-	-
Inversiones en Fideicomiso y Mandatos	-	-	-	-	-	-
Otras Inversiones Financieras	-	-	-	-	-	-
Provisiones para Contingencias y otras Erogaciones Especiales	-	-	-	-	-	-
Participaciones y Aportaciones	-	-	-	-	-	-
Participaciones	-	-	-	-	-	-
Aportaciones	-	-	-	-	-	-
Convenios	-	-	-	-	-	-
Deuda Pública	-	-	-	-	-	-
Amortización de la Deuda Pública	-	-	-	-	-	-
Intereses de la Deuda Pública	-	-	-	-	-	-
Comisión de la Deuda Pública	-	-	-	-	-	-
Gastos de la deuda Pública	-	-	-	-	-	-
Costo por Coberturas	-	-	-	-	-	-
Apoyos Financieros	-	-	-	-	-	-
adeudos de Ejercicios Fiscales Anteriores (Adefas)	-	-	-	-	-	-
Total del Gasto Hoja 1+2+3	27.500.000	-	27.500.000	6.133.933	6.133.933	21.366.067

“Bajo protesta de decir verdad declaramos que los Estados Financieros y sus notas, son razonablemente correctos y son responsabilidad del emisor”

LIC. JOSÉ GERARDO BENÍTEZ MARTÍNEZ

TITULAR DEL INSTITUTO MUNICIPAL DE LA JUVENTUD DE SAN PEDRO GARZA GARCÍA, NUEVO LEÓN

Instituto Municipal de la Juventud de San Pedro Garza García, Nuevo León

Cuenta Pública 2026

Estado Analítico del Ejercicio del Presupuesto de Egresos

Clasificación Administrativa

Del 1° de Enero al 31 de Marzo de 2026

Concepto	Egresos					
	Aprobado 1	Ampliaciones/ (Reducciones) 2	Modificado 3=(1+2)	Devengado 4	Pagado 5	Subejercicio 6=(3-4)
3.1.1.2.1 INSTITUTO MUNICIPAL DE LA JUVENTUD SAN PEDRO GARZA GARCÍA, NUEVO LEÓN	27.500.000	-	27.500.000	6.133.933	6.133.933	21.366.067
TOTAL DEL GASTO	27.500.000	-	27.500.000	6.133.933	6.133.933	21.366.067

Instituto Municipal de la Juventud de San Pedro Garza García, Nuevo León

Estado Analítico del Ejercicio del Presupuesto de Egresos

Clasificación Administrativa

Del 1° de Enero al 31 de Marzo de 2026

Concepto	Egresos					
	Aprobado 1	Ampliaciones/ (Reducciones) 2	Modificado 3 = (1 + 2)	Devengado 4	Pagado 5	Subejercicio 6 = (3 - 4)
Entidades Paraestatales y Fideicomisos No Empresariales y No Financieros						
3.1.1.2.1 Instituto Municipal de la Juventud San Pedro Garza García N. L.	27.500.000	-	27.500.000	6.133.933	6.133.933	21.366.067
Instituciones Públicas de la Seguridad Social						
Entidades Paraestatales Empresariales No Financieras con Participación Estatal Mayoritaria						
Fideicomisos Empresariales No Financieros con Participación Estatal Mayoritaria						
Entidades Paraestatales Empresariales Financieras Monetarias con Participación Estatal Mayoritaria						
Entidades Paraestatales Empresariales Financieras No Monetarias con Participación Estatal Mayoritaria						
Fideicomisos Financieros Públicos con Participación Estatal Mayoritaria						
Total del Gasto	27.500.000	-	27.500.000	6.133.933	6.133.933	21.366.067

"Bajo protesta de decir verdad declaramos que los Estados Financieros y sus notas, son razonablemente correctos y son responsabilidad del emisor"

LIC. JOSÉ GERARDO BENÍTEZ MARTÍNEZ

TITULAR DEL INSTITUTO MUNICIPAL DE LA JUVENTUD DE SAN PEDRO GARZA GARCÍA, NUEVO LEÓN

Instituto Municipal de la Juventud de San Pedro Garza García, Nuevo León

Cuenta Pública 2026

Estado Analítico del Ejercicio del Presupuesto de Egresos

Clasificación Funcional (Finalidad y Función)

Del 1° de Enero al 31 de Marzo de 2026

Concepto	Egresos					
	Aprobado 1	Ampliaciones/ (Reducciones) 2	Modificado 3=(1+2)	Devengado 4	Pagado 5	Subejercicio 6=(3-4)
Gobierno						
legislación	-	-	-	-	-	-
Justicia	-	-	-	-	-	-
Coordinación Política de Gobierno	-	-	-	-	-	-
Relaciones Exteriores	-	-	-	-	-	-
Asuntos Financieros y Hacendarios	-	-	-	-	-	-
Seguridad Nacional	-	-	-	-	-	-
Asuntos de orden Público y Seguridad Interior	-	-	-	-	-	-
Otros Servicios Generales	-	-	-	-	-	-
Desarrollo Social						
Proteccion Ambiental	-	-	-	-	-	-
Vivienda y Servicios de la Comunidad	-	-	-	-	-	-
Salud	-	-	-	-	-	-
Recreación Cultura y otras Manifestaciones Sociales	-	-	-	-	-	-
Educación Proteccion Social	-	-	-	-	-	-
Otros Asuntos Sociales	-	-	-	-	-	-
Desarrollo Economico						
Asuntos Economicos, Comerciales y Laborales en General	-	-	-	-	-	-
Agropecuaria, Silvicultura, Pesca y Caza	-	-	-	-	-	-
Combustibles y Energia	-	-	-	-	-	-
Minería, Manufacturas y Construccion	-	-	-	-	-	-
Transporte	-	-	-	-	-	-
Comunicaciones	-	-	-	-	-	-
Turismo	-	-	-	-	-	-
Ciencia, Tecnología e Innovación	-	-	-	-	-	-
Otras Industrias y otros Asuntos Económicos	-	-	-	-	-	-
Otras no Clasificadas en Funciones Anteriores						
Transacciones de la Deuda Pública/Costo Financiero de la Deuda	-	-	-	-	-	-
Transferencias y Aportaciones entre Diferentes Niveles y Ordenes de Gobierno	27.500.000	-	27.500.000	6.133.933	6.133.933	21.366.067
Saniamiento del Sistema Financiero	-	-	-	-	-	-
Adeudos de Ejercicios Fiscales Anteriores	-	-	-	-	-	-
Total del Gasto	27.500.000	-	27.500.000	6.133.933	6.133.933	21.366.067

“Bajo protesta de decir verdad declaramos que los Estados Financieros y sus notas, son razonablemente correctos y son responsabilidad del emisor”




LIC. JOSÉ GERARDO BENÍTEZ MARTÍNEZ
TITULAR DEL INSTITUTO MUNICIPAL DE LA JUVENTUD DE SAN PEDRO GARZA GARCÍA, NUEVO LEÓN

Instituto Municipal de la Juventud de San Pedro Garza García, Nuevo León
 Cuenta Pública 2026
 Gasto por Categoría Programática
 Del 1° de Enero al 31 de Marzo de 2026

Concepto	Egresos					
	Aprobado 1	Ampliaciones/ (Reducciones) 2	Modificado 3 = (1+2)	Devengado 4	Pagado 5	Subejercicio 6 = (3 - 4)
Programas						
Subsidios: Sector Social y Privado o Entidades Federativas y Municipios	-	-	-	-	-	-
Sujetos o Reglas de Operación	-	-	-	-	-	-
Otros Subsidios	-	-	-	-	-	-
Desempeño de las Funciones	27.500.000	-	27.500.000	6.133.933	6.133.933	21.366.067
Prestación de Servicios Públicos	-	-	-	-	-	-
Provisión de Bienes Públicos	-	-	-	-	-	-
Planeación, seguimiento y evaluación políticas públicas	-	-	-	-	-	-
Promoción y fomento	27.500.000	-	27.500.000	6.133.933	6.133.933	21.366.067
Regulación y supervisión	-	-	-	-	-	-
Funciones de las Fuerzas Armadas (Únicamente Gobierno Federal)	-	-	-	-	-	-
Específicos	-	-	-	-	-	-
Proyectos de Inversión	-	-	-	-	-	-
Administrativos y de Apoyo	-	-	-	-	-	-
Apoyo al proceso presupuestario y para mejorar la eficiencia Institucional	-	-	-	-	-	-
Apoyo a la función pública y al mejoramiento de la gestión	-	-	-	-	-	-
Operaciones ajenas	-	-	-	-	-	-
Compromisos	-	-	-	-	-	-
Obligaciones de cumplimiento de resolución Jurisdiccional	-	-	-	-	-	-
Desastres Naturales	-	-	-	-	-	-
Obligaciones	-	-	-	-	-	-
Pensiones y jubilaciones	-	-	-	-	-	-
Aportaciones a la seguridad social	-	-	-	-	-	-
Aportaciones a fondos de estabilización	-	-	-	-	-	-
Aportaciones a fondos de inversión y restructura de pensiones	-	-	-	-	-	-
Programas de Gasto Federalizado (Gobierno Federal)	-	-	-	-	-	-
Gasto Federalizado	-	-	-	-	-	-
Participaciones a entidades federativas y municipios	-	-	-	-	-	-
Costo financiero, deuda o apoyo de deudores y ahorradores de la banca	-	-	-	-	-	-
Adeudos de ejercicios fiscales anteriores	-	-	-	-	-	-
Total del Gasto	27.500.000	-	27.500.000	6.133.933	6.133.933	21.366.067

“Bajo protesta de decir verdad declaramos que los Estados Financieros y sus notas, son razonablemente correctos y son responsabilidad del emisor”

LIC. JOSÉ GERARDO BENÍTEZ MARTÍNEZ
 TITULAR DEL INSTITUTO MUNICIPAL DE LA JUVENTUD DE SAN PEDRO GARZA GARCÍA, NUEVO LEÓN

Instituto Municipal de la Juventud de San Pedro Garza García, Nuevo León
 Cuenta Pública 2026
 Estado Analítico del Ejercicio del Presupuesto de Egresos
 Clasificación Económica (por Tipo de Gasto)
 Del 1° de Enero al 31 de Marzo de 2026

Concepto	Egresos					
	Aprobado 1	Ampliaciones/ (Reducciones) 2	Modificado 3=(1+2)	Devengado 4	Pagado 5	Subejercicio 6=(3-4)
Gasto Corriente	27.100.000	-	27.100.000	5.980.373	5.980.373	21.119.627
Gasto de Capital	400.000	-	400.000	153.560	153.560	246.440
Amortización de la Deuda y Disminución de Pasivos	-	-	-	-	-	-
Pensiones y Jubilaciones	-	-	-	-	-	-
Participaciones	-	-	-	-	-	-
Total del Gasto	27.500.000	-	27.500.000	6.133.933	6.133.933	21.366.067

“Bajo protesta de decir verdad declaramos que los Estados Financieros y sus notas, son razonablemente correctos y son responsabilidad del emisor”



LIC. JOSÉ GERARDO BENÍTEZ MARTÍNEZ

TITULAR DEL INSTITUTO MUNICIPAL DE LA JUVENTUD DE SAN PEDRO GARZA GARCÍA, NUEVO LEÓN



Instituto Municipal de la Juventud de San Pedro Garza García, Nuevo León

Cuenta Pública 2026

Estado de Situación Financiera Detallado - LDF

Del 1 de Enero al 31 de Marzo de 2026

(PESOS)

Concepto (c)	31 de Marzo de 2026	31 de Diciembre de 2025	Concepto (c)	31 de Marzo de 2026	31 de Diciembre de 2025
ACTIVO			PASIVO		
Activo Circulante			Pasivo Circulante		
a. Efectivo y Equivalentes (a=a1+a2+a3+a4+a5+a6+a7)	1.380.966	668.667	a. Cuentas por Pagar a Corto Plazo (a=a1+a2+a3+a4+a5+a6+a7+a8+a9)	528.993	558.158
a1) Efectivo	19.970	9.970	a1) Servicios Personales por Pagar a Corto Plazo	-	-
a2) Bancos/Tesorería	1.316.579	614.610	a2) Proveedores por Pagar a Corto Plazo	45.248	41.478
a3) Bancos/Dependencias y Otros	-	-	a3) Contratistas por Obras Públicas por Pagar a Corto Plazo	-	-
a4) Inversiones Temporales (Hasta 3 meses)	44.417	44.086	a4) Participaciones y Aportaciones por Pagar a Corto Plazo	-	-
a5) Fondos con Afectación Específica	-	-	a5) Transferencias Otorgadas por Pagar a Corto Plazo	-	-
a6) Depósitos de Fondos de Terceros en Garantía y/o Administración	-	-	a6) Intereses, Comisiones y Otros Gastos de la Deuda Pública por Pagar a Corto Plazo	-	-
a7) Otros Efectivos y Equivalentes	-	-	a7) Retenciones y Contribuciones por Pagar a Corto Plazo	482.588	515.524
b. Derechos a Recibir Efectivo o Equivalentes (b=b1+b2+b3+b4+b5+b6+b7)	33.816	33.882	a8) Devoluciones de la Ley de Ingresos por Pagar a Corto Plazo	-	-
b1) Inversiones Financieras de Corto Plazo	-	-	a9) Otras Cuentas por Pagar a Corto Plazo	1.156	1.156
b2) Cuentas por Cobrar a Corto Plazo	-	-	b. Documentos por Pagar a Corto Plazo (b=b1+b2+b3)	-	-
b3) Deudores Diversos por Cobrar a Corto Plazo	33.816	33.882	b1) Documentos Comerciales por Pagar a Corto Plazo	-	-
b4) Ingresos por Recuperar a Corto Plazo	-	-	b2) Documentos con Contratistas por Obras Públicas por Pagar a Corto Plazo	-	-
b5) Deudores por Anticipos de la Tesorería a Corto Plazo	-	-	b3) Otros Documentos por Pagar a Corto Plazo	-	-
b6) Préstamos Otorgados a Corto Plazo	-	-	c. Porción a Corto Plazo de la Deuda Pública a Largo Plazo (c=c1+c2)	-	-
b7) Otros Derechos a Recibir Efectivo o Equivalentes a Corto Plazo	-	-	c1) Porción a Corto Plazo de la Deuda Pública	-	-
c. Derechos a Recibir Bienes o Servicios (c=c1+c2+c3+c4+c5)	-	-	c2) Porción a Corto Plazo de Arrendamiento Financiero	-	-
c1) Anticipo a Proveedores por Adquisición de Bienes y Prestación de Servicios a Corto Plazo	-	-	d. Títulos y Valores a Corto Plazo	-	-
c2) Anticipo a Proveedores por Adquisición de Bienes Inmuebles y Muebles a Corto Plazo	-	-	e. Pasivos Diferidos a Corto Plazo (e=e1+e2+e3)	-	-
c3) Anticipo a Proveedores por Adquisición de Bienes Intangibles a Corto Plazo	-	-	e1) Ingresos Cobrados por Adelantado a Corto Plazo	-	-
c4) Anticipo a Contratistas por Obras Públicas a Corto Plazo	-	-	e2) Intereses Cobrados por Adelantado a Corto Plazo	-	-
c5) Otros Derechos a Recibir Bienes o Servicios a Corto Plazo	-	-	e3) Otros Pasivos Diferidos a Corto Plazo	-	-
d. Inventarios (d=d1+d2+d3+d4+d5)	-	-	f. Fondos y Bienes de Terceros en Garantía y/o Administración a Corto Plazo (f=f1+f2+f3+f4+f5+f6)	-	-
d1) Inventario de Mercancías para Venta	-	-	f1) Fondos en Garantía a Corto Plazo	-	-
d2) Inventario de Mercancías Terminadas	-	-	f2) Fondos en Administración a Corto Plazo	-	-
d3) Inventario de Mercancías en Proceso de Elaboración	-	-	f3) Fondos Contingentes a Corto Plazo	-	-
d4) Inventario de Materias Primas, Materiales y Suministros para Producción	-	-	f4) Fondos de Fideicomisos, Mandatos y Contratos Análogos a Corto Plazo	-	-
d5) Bienes en Tránsito	-	-	f5) Otros Fondos de Terceros en Garantía y/o Administración a Corto Plazo	-	-
e. Almacenes	-	-	f6) Valores y Bienes en Garantía a Corto Plazo	-	-
f. Estimación por Pérdida o Deterioro de Activos Circulantes (f=f1+f2)	-	-	g. Provisiones a Corto Plazo (g=g1+g2+g3)	-	-
f1) Estimaciones para Cuentas Incobrables por Derechos a Recibir Efectivo o Equivalentes	-	-	g1) Provisión para Demandas y Juicios a Corto Plazo	-	-
f2) Estimación por Deterioro de Inventarios	-	-	g2) Provisión para Contingencias a Corto Plazo	-	-
g. Otros Activos Circulantes (g=g1+g2+g3+g4)	-	-	g3) Otras Provisiones a Corto Plazo	-	-
g1) Valores en Garantía	-	-	h. Otros Pasivos a Corto Plazo (h=h1+h2+h3)	-	-
g2) Bienes en Garantía (excluye depósitos de fondos)	-	-	h1) Ingresos por Clasificar	-	-

g3) Bienes Derivados de Embargos, Decomisos, Aseguramientos y Dación en Pago	-	-	h2) Recaudación por Participar	-	-
g4) Adquisición con Fondos de Terceros	-	-	h3) Otros Pasivos Circulantes	-	-
IA. Total de Activos Circulantes (IA = a + b + c + d + e + f + g)	1.414.782	702.549	IIA. Total de Pasivos Circulantes (IIA = a + b + c + d + e + f + g + h)	528.993	558.158
Activo No Circulante			Pasivo No Circulante		
a. Inversiones Financieras a Largo Plazo	-	-	a. Cuentas por Pagar a Largo Plazo	-	-
b. Derechos a Recibir Efectivo o Equivalentes a Largo Plazo	-	-	b. Documentos por Pagar a Largo Plazo	-	-
c. Bienes Inmuebles, Infraestructura y Construcciones en Proceso	-	-	c. Deuda Pública a Largo Plazo	-	-
d. Bienes Muebles	3.229.727	3.076.167	d. Pasivos Diferidos a Largo Plazo	-	-
e. Activos Intangibles	640.139	640.139	e. Fondos y Bienes de Terceros en Garantía y/o en Administración a Largo Plazo	-	-
f. Depreciación, Deterioro y Amortización Acumulada de Bienes	- 2.061.121	- 1.974.746	f. Provisiones a Largo Plazo	1.174.890	1.174.890
g. Activos Diferidos	-	-	IIB. Total de Pasivos No Circulantes (IIB = a + b + c + d + e + f)	1.174.890	1.174.890
h. Estimación por Pérdida o Deterioro de Activos no Circulantes	-	-	II. Total del Pasivo (II = IIA + IIB)	1.703.882	1.733.048
i. Otros Activos no Circulantes	-	-	HACIENDA PÚBLICA/PATRIMONIO		
IB. Total de Activos No Circulantes (IB = a + b + c + d + e + f + g + h + i)	1.808.745	1.741.560	IIIA. Hacienda Pública/Patrimonio Contribuido (IIIA = a + b + c)	-	-
I. Total del Activo (I = IA + IB)	3.223.527	2.444.109	a. Aportaciones	-	-
			b. Donaciones de Capital	-	-
			c. Actualización de la Hacienda Pública/Patrimonio	-	-
			IIIB. Hacienda Pública/Patrimonio Generado (IIIB = a + b + c + d + e)	1.519.644	711.061
			a. Resultados del Ejercicio (Ahorro/Desahorro)	808.583	1.164.288
			b. Resultados de Ejercicios Anteriores	413.772	1.578.060
			c. Revalúos	-	-
			d. Reservas	-	-
			e. Rectificaciones de Resultados de Ejercicios Anteriores	297.289	297.289
			IIIC. Exceso o Insuficiencia en la Actualización de la Hacienda Pública/Patrimonio (IIIC=a+b)	-	-
			a. Resultado por Posición Monetaria		
			b. Resultado por Tenencia de Activos no Monetarios		
			III. Total Hacienda Pública/Patrimonio (III = IIIA + IIIB + IIIC)	1.519.644	711.061
			IV. Total del Pasivo y Hacienda Pública/Patrimonio (IV = II + III)	3.223.527	2.444.109

Instituto Municipal de la Juventud de San Pedro Garza García, Nuevo León
Cuenta Pública 2026
Informe Analítico de la Deuda Pública y Otros Pasivos - LDF
Del 1 de Enero al 31 de Marzo de 2026
(PESOS)

Denominación de la Deuda Pública y Otros Pasivos (c)	Saldo	Disposiciones del Periodo (e)	Amortizaciones del Periodo (f)	Revaluaciones, Reclasificaciones y Otros Ajustes (g)	Saldo Final del Periodo (h)	Pago de Intereses del Periodo (i)	Pago de Comisiones y demás costos asociados durante el Periodo (j)
	al 31 de diciembre de 2025				h=d+e-f+g		
1. Deuda Pública (1=A+B)	-	-	-	-	-	-	-
A. Corto Plazo (A=a1+a2+a3)	-	-	-	-	-	-	-
a1) Instituciones de Crédito	-	-	-	-	-	-	-
a2) Títulos y Valores	-	-	-	-	-	-	-
a3) Arrendamientos Financieros	-	-	-	-	-	-	-
B. Largo Plazo (B=b1+b2+b3)	-	-	-	-	-	-	-
b1) Instituciones de Crédito	-	-	-	-	-	-	-
b2) Títulos y Valores	-	-	-	-	-	-	-
b3) Arrendamientos Financieros	-	-	-	-	-	-	-
2. Otros Pasivos	1.733.048	3.719.153	3.689.988	-	1.703.882	-	-
3. Total de la Deuda Pública y Otros Pasivos (3=1+2)	1.733.048	3.719.153	3.689.989	-	1.703.883	-	-
4. Deuda Contingente 1 (Informativo)	-	-	-	-	-	-	-
A. Deuda Contingente 1	-	-	-	-	-	-	-
B. Deuda Contingente 2	-	-	-	-	-	-	-
C. Deuda Contingente XX	-	-	-	-	-	-	-
5. Valor de Instrumentos Bono Cupón Cero 2 (Informativo)	-	-	-	-	-	-	-
A. Instrumento Bono Cupón Cero 1	-	-	-	-	-	-	-
B. Instrumento Bono Cupón Cero 2	-	-	-	-	-	-	-
C. Instrumento Bono Cupón Cero XX	-	-	-	-	-	-	-

Obligaciones a Corto Plazo (k)	Monto Contratado (l)	Plazo Pactado (m)	Tasa de Interés (n)	Comisiones y Costos Relacionados (o)	Tasa Efectiva (p)
6. Obligaciones a Corto Plazo (Informativo)	No Aplica				
A. Crédito 1					
B. Crédito 2					
C. Crédito XX					

Handwritten signatures and initials in blue ink, including a large stylized 'B' and several scribbled marks.

Instituto Municipal de la Juventud de San Pedro Graza García, Nuevo León
Cuenta Pública 2026
Informe Analítico de la Deuda Pública y Otros Pasivos - LDF
Informe Analítico de Obligaciones Diferentes de Financiamientos - LDF
Del 1 de Enero al 31 de Marzo de 2026
(PESOS)

Denominación de las Obligaciones Diferentes de Financiamiento (c)	Fecha del Contrato (d)	Fecha de inicio de operación del proyecto (e)	Fecha de vencimiento (f)	Monto de la inversión pactado (g)	Plazo pactado (h)	Monto promedio mensual del pago de la contraprestación (i)	Monto promedio mensual del pago de la inversión (j)	Monto pagado de la inversión al 31 de Marzo de 2026	Monto pagado de la inversión actualizado al 31 de Marzo de 2026	Saldo pendiente por pagar de la inversión al 31 de Marzo de 2026 (m = g - l)
A. Asociaciones Público Privadas (APP's) (A=a+b+c+d) a) APP 1 b) APP 2 c) APP 3 d) APP XX B. Otros Instrumentos (B=a+b+c+d) a) Otro Instrumento 1 b) Otro Instrumento 2 c) Otro Instrumento 3 d) Otro Instrumento XX C. Total de Obligaciones Diferentes de Financiamiento (C=A+B)	No Aplica									





Instituto Municipal de la Juventud de San Pedro Garza García, Nuevo León
Cuenta Pública 2026
Balance Presupuestario - LDF
Del 1 de Enero al 31 de Marzo de 2026
(PESOS)




Concepto (c)	Estimado/ Aprobado (d)	Devengado	Recaudado/ Pagado
A. Ingresos Totales (A = A1+A2+A3)	27.500.000	6.875.331	6.875.331
A1. Ingresos de Libre Disposición	27.500.000	6.875.331	6.875.331
A2. Transferencias Federales Etiquetadas	-	-	-
A3. Financiamiento Neto	-	-	-
B. Egresos Presupuestarios1 (B = B1+B2)	27.500.000	6.133.933	6.133.933
B1. Gasto No Etiquetado (sin incluir Amortización de la Deuda Pública)	27.500.000	6.133.933	6.133.933
B2. Gasto Etiquetado (sin incluir Amortización de la Deuda Pública)	-	-	-
C. Remanentes del Ejercicio Anterior (C = C1 + C2)	-	-	-
C1. Remanentes de Ingresos de Libre Disposición aplicados en el periodo	-	-	-
C2. Remanentes de Transferencias Federales Etiquetadas aplicados en el periodo	-	-	-
I. Balance Presupuestario (I = A - B + C)	-	741.398	741.398
II. Balance Presupuestario sin Financiamiento Neto (II = I - A3)	-	741.398	741.398
III. Balance Presupuestario sin Financiamiento Neto y sin Remanentes del Ejercicio Anterior (III= II - C)	-	741.398	741.398

Concepto	Aprobado	Devengado	Pagado
E. Intereses, Comisiones y Gastos de la Deuda (E = E1+E2)	-	-	-
E1. Intereses, Comisiones y Gastos de la Deuda con Gasto No Etiquetado	-	-	-
E2. Intereses, Comisiones y Gastos de la Deuda con Gasto Etiquetado	-	-	-
IV. Balance Primario (IV = III + E)	-	741.398	741.398


Concepto	Estimado/ Aprobado	Devengado	Recaudado/ Pagado
F. Financiamiento (F = F1 + F2)	-	-	-
F1. Financiamiento con Fuente de Pago de Ingresos de Libre Disposición	-	-	-
F2. Financiamiento con Fuente de Pago de Transferencias Federales Etiquetadas	-	-	-
G. Amortización de la Deuda (G = G1 + G2)	-	-	-
G1. Amortización de la Deuda Pública con Gasto No Etiquetado	-	-	-
G2. Amortización de la Deuda Pública con Gasto Etiquetado	-	-	-
A3. Financiamiento Neto (A3 = F - G)	-	-	-

Concepto	Estimado/ Aprobado	Devengado	Recaudado/ Pagado
A1. Ingresos de Libre Disposición	27.500.000	6.875.331	6.875.331
A3.1 Financiamiento Neto con Fuente de Pago de Ingresos de Libre Disposición (A3.1 = F1 - G1)	-	-	-
F1. Financiamiento con Fuente de Pago de Ingresos de Libre Disposición	-	-	-
G1. Amortización de la Deuda Pública con Gasto No Etiquetado	-	-	-
B1. Gasto No Etiquetado (sin incluir Amortización de la Deuda Pública)	27.500.000	6.133.933	6.133.933
C1. Remanentes de Ingresos de Libre Disposición aplicados en el periodo	-	-	-
V. Balance Presupuestario de Recursos Disponibles (V = A1 + A3.1 - B1 + C1)	-	741.399	741.399
VI. Balance Presupuestario de Recursos Disponibles sin Financiamiento Neto (VI = V - A3)	-	741.399	741.399

Concepto	Estimado/ Aprobado	Devengado	Recaudado/ Pagado
A2. Transferencias Federales Etiquetadas	-	-	-

A3.2 Financiamiento Neto con Fuente de Pago de Transferencias Federales Etiquetadas (A3.2 -	-	-	-
F2. Financiamiento con Fuente de Pago de Transferencias Federales Etiquetadas	-	-	-
G2. Amortización de la Deuda Pública con Gasto Etiquetado	-	-	-
B2. Gasto Etiquetado (sin incluir Amortización de la Deuda Pública)	-	-	-
C2. Remanentes de Transferencias Federales Etiquetadas aplicados en el periodo	-	-	-
VII. Balance Presupuestario de Recursos Etiquetados (VII = A2 + A3.2 - B2 + C2)	-	-	-
VIII. Balance Presupuestario de Recursos Etiquetados sin Financiamiento Neto (VIII = VII -	-	-	-


Instituto Municipal de la Juventud de San Pedro Garza García, Nuevo León

Cuenta Pública 2026

Estado Analítico de Ingresos Detallado - LDF

Del 1 de Enero al 31 de Marzo de 2026

(PESOS)

Concepto (c)	Ingreso					Diferencia (e)
	Estimado (d)	Ampliaciones/ (Reducciones)	Modificado	Devengado	Recaudado	
Ingresos de Libre Disposición						
A. Impuestos	-	-	-	-	-	-
B. Cuotas y Aportaciones de Seguridad Social	-	-	-	-	-	-
C. Contribuciones de Mejoras	-	-	-	-	-	-
D. Derechos	-	-	-	-	-	-
E. Productos	-	-	-	-	-	-
F. Aprovechamientos	-	-	-	-	-	-
G. Ingresos por Ventas de Bienes y Servicios	-	-	-	331	331	331
H. Participaciones	-	-	-	-	-	-
(H=h1+h2+h3+h4+h5+h6+h7+h8+h9+h10+h11)	-	-	-	-	-	-
h1) Fondo General de Participaciones	-	-	-	-	-	-
h2) Fondo de Fomento Municipal	-	-	-	-	-	-
h3) Fondo de Fiscalización y Recaudación	-	-	-	-	-	-
h4) Fondo de Compensación	-	-	-	-	-	-
h5) Fondo de Extracción de Hidrocarburos	-	-	-	-	-	-
h6) Impuesto Especial Sobre Producción y Servi	-	-	-	-	-	-
h7) 0.136% de la Recaudación Federal Participa	-	-	-	-	-	-
h8) 3.17% Sobre Extracción de Petróleo	-	-	-	-	-	-
h9) Gasolinas y Diésel	-	-	-	-	-	-
h10) Fondo del Impuesto Sobre la Renta	-	-	-	-	-	-
h11) Fondo de Estabilización de los Ingresos de	-	-	-	-	-	-
I. Incentivos Derivados de la Colaboración Fiscal (I=	-	-	-	-	-	-
i1) Tenencia o Uso de Vehículos	-	-	-	-	-	-
i2) Fondo de Compensación ISAN	-	-	-	-	-	-
i3) Impuesto Sobre Automóviles Nuevos	-	-	-	-	-	-
i4) Fondo de Compensación de Repecos-Interm	-	-	-	-	-	-
i5) Otros Incentivos Económicos	-	-	-	-	-	-
J. Transferencias	27.500.000	-	27.500.000	6.875.000	6.875.000	20.625.000
K. Convenios	-	-	-	-	-	-
k1) Otros Convenios y Subsidios	-	-	-	-	-	-
L. Otros Ingresos de Libre Disposición (L=l1+l2)	-	-	-	-	-	-
l1) Participaciones en Ingresos Locales	-	-	-	-	-	-
l2) Otros Ingresos de Libre Disposición	-	-	-	-	-	-
I. Total de Ingresos de Libre Disposición (I=A+B+C+D+E+F+G+H+I+J+K+L)	27.500.000	-	27.500.000	6.875.331	6.875.331	20.624.669
Ingresos Excedentes de Ingresos de Libre Disposición						
Transferencias Federales Etiquetadas						
A. Aportaciones (A=a1+a2+a3+a4+a5+a6+a7+a8)	-	-	-	-	-	-
a1) Fondo de Aportaciones para la Nómina Educa	-	-	-	-	-	-
a2) Fondo de Aportaciones para los Servicios de	-	-	-	-	-	-
a3) Fondo de Aportaciones para la Infraestructur	-	-	-	-	-	-
a4) Fondo de Aportaciones para el Fortalecimier	-	-	-	-	-	-
a5) Fondo de Aportaciones Múltiples	-	-	-	-	-	-
a6) Fondo de Aportaciones para la Educación Te	-	-	-	-	-	-
a7) Fondo de Aportaciones para la Seguridad Pú	-	-	-	-	-	-
a8) Fondo de Aportaciones para el Fortalecimier	-	-	-	-	-	-
B. Convenios (B=b1+b2+b3+b4)	-	-	-	-	-	-
b1) Convenios de Protección Social en Salud	-	-	-	-	-	-
b2) Convenios de Descentralización	-	-	-	-	-	-
b3) Convenios de Reasignación	-	-	-	-	-	-
b4) Otros Convenios y Subsidios	-	-	-	-	-	-
C. Fondos Distintos de Aportaciones (C=c1+c2)	-	-	-	-	-	-
c1) Fondo para Entidades Federativas y Municip	-	-	-	-	-	-
c2) Fondo Minero	-	-	-	-	-	-
D. Transferencias, Subsidios y Subvenciones, y Per	-	-	-	-	-	-
E. Otras Transferencias Federales Etiquetadas	-	-	-	-	-	-
II. Total de Transferencias Federales Etiquetadas (II	-	-	-	-	-	-
III. Ingresos Derivados de Financiamientos (III = A)	-	-	-	-	-	-
A. Ingresos Derivados de Financiamientos	-	-	-	-	-	-
IV. Total de Ingresos (IV = I + II + III)	27.500.000	-	27.500.000	6.875.331	6.875.331	20.624.669
Datos Informativos						
1. Ingresos Derivados de Financiamientos con Fuer	-	-	-	-	-	-
2. Ingresos Derivados de Financiamientos con Fuer	-	-	-	-	-	-
3. Ingresos Derivados de Financiamientos (3 = 1	-	-	-	-	-	-

Instituto Municipal de la Juventud de San Pedro Garza García, Nuevo León
Cuenta Pública 2026

Estado Analítico del Ejercicio del Presupuesto de Egresos Detallado - LDF

Clasificación por Objeto del Gasto (Capítulo y Concepto)

Del 1 de Enero al 31 de Marzo de 2026

(PESOS)

Concepto (c)	Egresos					Subejercicio (e)
	Aprobado (d)	Ampliaciones/ (Reducciones)	Modificado	Devengado	Pagado	
I. Gasto No Etiquetado (I=A+B+C+D+E+F+G+H+I)	27.500.000	-	27.500.000	6.133.933	6.133.933	21.366.067
A. Servicios Personales (A=a1+a2+a3+a4+a5+a6+a7)	13.700.000	-	13.700.000	2.788.549	2.788.549	10.911.451
a1) Remuneraciones al Personal de Carácter Permanente	7.800.000	-	7.800.000	1.549.589	1.549.589	6.250.411
a2) Remuneraciones al Personal de Carácter Transitorio	-	-	-	-	-	-
a3) Remuneraciones Adicionales y Especiales	1.300.000	-	1.300.000	219.201	219.201	1.080.799
a4) Seguridad Social	1.900.000	-	1.900.000	474.076	474.076	1.425.924
a5) Otras Prestaciones Sociales y Económicas	2.700.000	-	2.700.000	545.683	545.683	2.154.317
a6) Previsiones	-	-	-	-	-	-
a7) Pago de Estímulos a Servidores Públicos	-	-	-	-	-	-
B. Materiales y Suministros (B=b1+b2+b3+b4+b5+b6+b7+b8+b9)	1.185.000	-	1.185.000	360.442	360.442	824.558
b1) Materiales de Administración, Emisión de Documentos	890.000	-	890.000	111.024	111.024	778.976
b2) Alimentos y Utensilios	80.000	-	80.000	24.147	24.147	55.853
b3) Materias Primas y Materiales de Producción y Comercio	-	-	-	-	-	-
b4) Materiales y Artículos de Construcción y de Reparación	50.000	-	50.000	181.092	181.092	131.092
b5) Productos Químicos, Farmacéuticos y de Laboratorio	-	-	-	400	400	400
b6) Combustibles, Lubricantes y Aditivos	100.000	-	100.000	32.700	32.700	67.300
b7) Vestuario, Blancos, Prendas de Protección y Artículos	50.000	-	50.000	10.881	10.881	39.119
b8) Materiales y Suministros Para Seguridad	-	-	-	-	-	-
b9) Herramientas, Refacciones y Accesorios Menores	15.000	-	15.000	198	198	14.802
C. Servicios Generales (C=c1+c2+c3+c4+c5+c6+c7+c8+c9)	10.915.000	-	10.915.000	2.639.795	2.639.795	8.275.205
c1) Servicios Básicos	40.000	-	40.000	10.420	10.420	29.580
c2) Servicios de Arrendamiento	80.000	-	80.000	6.532	6.532	73.468
c3) Servicios Profesionales, Científicos, Técnicos y Otros	7.320.000	-	7.320.000	1.699.072	1.699.072	5.620.928
c4) Servicios Financieros, Bancarios y Comerciales	15.000	-	15.000	486	486	14.514
c5) Servicios de Instalación, Reparación, Mantenimiento y	650.000	-	650.000	354.087	354.087	295.913
c6) Servicios de Comunicación Social y Publicidad	2.000.000	-	2.000.000	148.194	148.194	1.851.806
c7) Servicios de Traslado y Viáticos	50.000	-	50.000	-	-	50.000
c8) Servicios Oficiales	350.000	-	350.000	353.010	353.010	3.010
c9) Otros Servicios Generales	410.000	-	410.000	67.994	67.994	342.006
D. Transferencias, Asignaciones, Subsidios y Otras Ayudas	1.300.000	-	1.300.000	191.587	191.587	1.108.413
d1) Transferencias Internas y Asignaciones al Sector Público	-	-	-	-	-	-
d2) Transferencias al Resto del Sector Público	-	-	-	-	-	-
d3) Subsidios y Subvenciones	-	-	-	-	-	-
d4) Ayudas Sociales	1.300.000	-	1.300.000	191.587	191.587	1.108.413
d5) Pensiones y Jubilaciones	-	-	-	-	-	-
d6) Transferencias a Fideicomisos, Mandatos y Otros Análogos	-	-	-	-	-	-
d7) Transferencias a la Seguridad Social	-	-	-	-	-	-
d8) Donativos	-	-	-	-	-	-
d9) Transferencias al Exterior	-	-	-	-	-	-
E. Bienes Muebles, Inmuebles e Intangibles (E=e1+e2+e3+e4+e5+e6+e7+e8+e9)	400.000	-	400.000	153.560	153.560	246.440
e1) Mobiliario y Equipo de Administración	400.000	-	400.000	153.560	153.560	246.440
e2) Mobiliario y Equipo Educativo y Recreativo	-	-	-	-	-	-
e3) Equipo e Instrumental Médico y de Laboratorio	-	-	-	-	-	-
e4) Vehículos y Equipo de Transporte	-	-	-	-	-	-
e5) Equipo de Defensa y Seguridad	-	-	-	-	-	-
e6) Maquinaria, Otros Equipos y Herramientas	-	-	-	-	-	-
e7) Activos Biológicos	-	-	-	-	-	-
e8) Bienes Inmuebles	-	-	-	-	-	-
e9) Activos Intangibles	-	-	-	-	-	-
F. Inversión Pública (F=f1+f2+f3)	-	-	-	-	-	-
f1) Obra Pública en Bienes de Dominio Público	-	-	-	-	-	-
f2) Obra Pública en Bienes Propios	-	-	-	-	-	-
f3) Proyectos Productivos y Acciones de Fomento	-	-	-	-	-	-
G. Inversiones Financieras y Otras Provisiones (G=g1+g2+g3+g4+g5+g6+g7)	-	-	-	-	-	-
g1) Inversiones Para el Fomento de Actividades Productivas	-	-	-	-	-	-
g2) Acciones y Participaciones de Capital	-	-	-	-	-	-
g3) Compra de Títulos y Valores	-	-	-	-	-	-
g4) Concesión de Préstamos	-	-	-	-	-	-
g5) Inversiones en Fideicomisos, Mandatos y Otros Análogos	-	-	-	-	-	-
Fideicomiso de Desastres Naturales (Informativo)	-	-	-	-	-	-
g6) Otras Inversiones Financieras	-	-	-	-	-	-
g7) Provisiones para Contingencias y Otras Erogaciones	-	-	-	-	-	-
H. Participaciones y Aportaciones (H=h1+h2+h3)	-	-	-	-	-	-
h1) Participaciones	-	-	-	-	-	-
h2) Aportaciones	-	-	-	-	-	-
h3) Convenios	-	-	-	-	-	-
I. Deuda Pública (I=i1+i2+i3+i4+i5+i6+i7)	-	-	-	-	-	-
i1) Amortización de la Deuda Pública	-	-	-	-	-	-
i2) Intereses de la Deuda Pública	-	-	-	-	-	-
i3) Comisiones de la Deuda Pública	-	-	-	-	-	-

i4) Gastos de la Deuda Pública	-	-	-	-	-	-	-	-
i5) Costo por Coberturas	-	-	-	-	-	-	-	-
i6) Apoyos Financieros	-	-	-	-	-	-	-	-
i7) Adeudos de Ejercicios Fiscales Anteriores (ADEFAS)	-	-	-	-	-	-	-	-
II. Gasto Etiquetado (II=A+B+C+D+E+F+G+H+I)	-	-	-	-	-	-	-	-
A. Servicios Personales (A=a1+a2+a3+a4+a5+a6+a7)	-	-	-	-	-	-	-	-
a1) Remuneraciones al Personal de Carácter Permanente	-	-	-	-	-	-	-	-
a2) Remuneraciones al Personal de Carácter Transitorio	-	-	-	-	-	-	-	-
a3) Remuneraciones Adicionales y Especiales	-	-	-	-	-	-	-	-
a4) Seguridad Social	-	-	-	-	-	-	-	-
a5) Otras Prestaciones Sociales y Económicas	-	-	-	-	-	-	-	-
a6) Previsiones	-	-	-	-	-	-	-	-
a7) Pago de Estímulos a Servidores Públicos	-	-	-	-	-	-	-	-
B. Materiales y Suministros (B=b1+b2+b3+b4+b5+b6+b7+b8+)	-	-	-	-	-	-	-	-
b1) Materiales de Administración, Emisión de Documentos	-	-	-	-	-	-	-	-
b2) Alimentos y Utensilios	-	-	-	-	-	-	-	-
b3) Materias Primas y Materiales de Producción y Comercio	-	-	-	-	-	-	-	-
b4) Materiales y Artículos de Construcción y de Reparación	-	-	-	-	-	-	-	-
b5) Productos Químicos, Farmacéuticos y de Laboratorio	-	-	-	-	-	-	-	-
b6) Combustibles, Lubricantes y Aditivos	-	-	-	-	-	-	-	-
b7) Vestuario, Blancos, Prendas de Protección y Artículos	-	-	-	-	-	-	-	-
b8) Materiales y Suministros Para Seguridad	-	-	-	-	-	-	-	-
b9) Herramientas, Refacciones y Accesorios Menores	-	-	-	-	-	-	-	-
C. Servicios Generales (C=c1+c2+c3+c4+c5+c6+c7+c8+c9)	-	-	-	-	-	-	-	-
c1) Servicios Básicos	-	-	-	-	-	-	-	-
c2) Servicios de Arrendamiento	-	-	-	-	-	-	-	-
c3) Servicios Profesionales, Científicos, Técnicos y Otros	-	-	-	-	-	-	-	-
c4) Servicios Financieros, Bancarios y Comerciales	-	-	-	-	-	-	-	-
c5) Servicios de Instalación, Reparación, Mantenimiento y	-	-	-	-	-	-	-	-
c6) Servicios de Comunicación Social y Publicidad	-	-	-	-	-	-	-	-
c7) Servicios de Traslado y Viáticos	-	-	-	-	-	-	-	-
c8) Servicios Oficiales	-	-	-	-	-	-	-	-
c9) Otros Servicios Generales	-	-	-	-	-	-	-	-
D. Transferencias, Asignaciones, Subsidios y Otras Ayudas (D=d1+d2+d3+d4+d5+d6+d7+d8+d9)	-	-	-	-	-	-	-	-
d1) Transferencias Internas y Asignaciones al Sector Público	-	-	-	-	-	-	-	-
d2) Transferencias al Resto del Sector Público	-	-	-	-	-	-	-	-
d3) Subsidios y Subvenciones	-	-	-	-	-	-	-	-
d4) Ayudas Sociales	-	-	-	-	-	-	-	-
d5) Pensiones y Jubilaciones	-	-	-	-	-	-	-	-
d6) Transferencias a Fideicomisos, Mandatos y Otros Análogos	-	-	-	-	-	-	-	-
d7) Transferencias a la Seguridad Social	-	-	-	-	-	-	-	-
d8) Donativos	-	-	-	-	-	-	-	-
d9) Transferencias al Exterior	-	-	-	-	-	-	-	-
E. Bienes Muebles, Inmuebles e Intangibles (E=e1+e2+e3+e4+e5+e6+e7+e8+e9)	-	-	-	-	-	-	-	-
e1) Mobiliario y Equipo de Administración	-	-	-	-	-	-	-	-
e2) Mobiliario y Equipo Educativo y Recreativo	-	-	-	-	-	-	-	-
e3) Equipo e Instrumental Médico y de Laboratorio	-	-	-	-	-	-	-	-
e4) Vehículos y Equipo de Transporte	-	-	-	-	-	-	-	-
e5) Equipo de Defensa y Seguridad	-	-	-	-	-	-	-	-
e6) Maquinaria, Otros Equipos y Herramientas	-	-	-	-	-	-	-	-
e7) Activos Biológicos	-	-	-	-	-	-	-	-
e8) Bienes Inmuebles	-	-	-	-	-	-	-	-
e9) Activos Intangibles	-	-	-	-	-	-	-	-
F. Inversión Pública (F=f1+f2+f3)	-	-	-	-	-	-	-	-
f1) Obra Pública en Bienes de Dominio Público	-	-	-	-	-	-	-	-
f2) Obra Pública en Bienes Propios	-	-	-	-	-	-	-	-
f3) Proyectos Productivos y Acciones de Fomento	-	-	-	-	-	-	-	-
G. Inversiones Financieras y Otras Provisiones (G=g1+g2+g3+g4+g5+g6+g7)	-	-	-	-	-	-	-	-
g1) Inversiones Para el Fomento de Actividades Productivas	-	-	-	-	-	-	-	-
g2) Acciones y Participaciones de Capital	-	-	-	-	-	-	-	-
g3) Compra de Títulos y Valores	-	-	-	-	-	-	-	-
g4) Concesión de Préstamos	-	-	-	-	-	-	-	-
g5) Inversiones en Fideicomisos, Mandatos y Otros Análogos	-	-	-	-	-	-	-	-
Fideicomiso de Desastres Naturales (Informativo)	-	-	-	-	-	-	-	-
g6) Otras Inversiones Financieras	-	-	-	-	-	-	-	-
g7) Provisiones para Contingencias y Otras Erogaciones Especiales	-	-	-	-	-	-	-	-
H. Participaciones y Aportaciones (H=h1+h2+h3)	-	-	-	-	-	-	-	-
h1) Participaciones	-	-	-	-	-	-	-	-
h2) Aportaciones	-	-	-	-	-	-	-	-
h3) Convenios	-	-	-	-	-	-	-	-
I. Deuda Pública (I=i1+i2+i3+i4+i5+i6+i7)	-	-	-	-	-	-	-	-
i1) Amortización de la Deuda Pública	-	-	-	-	-	-	-	-
i2) Intereses de la Deuda Pública	-	-	-	-	-	-	-	-
i3) Comisiones de la Deuda Pública	-	-	-	-	-	-	-	-
i4) Gastos de la Deuda Pública	-	-	-	-	-	-	-	-
i5) Costo por Coberturas	-	-	-	-	-	-	-	-
i6) Apoyos Financieros	-	-	-	-	-	-	-	-

i7) Adeudos de Ejercicios Fiscales Anteriores (ADEFAS)	-	-	-	-	-	-
III. Total de Egresos (III = I + II)	27.500.000	-	27.500.000	6.133.933	6.133.933	21.366.067

[Handwritten signature]

Instituto Municipal de la Juventud de San Pedro Garza García, Nuevo León
Cuenta Pública 2026
Estado Analítico del Ejercicio del Presupuesto de Egresos Detallado - LDF
Clasificación Administrativa
Del 1 de Enero al 31 de Marzo de 2026
(PESOS)

Concepto (c)	Egresos					Subejercicio (e)
	Aprobado (d)	Ampliaciones/ (Reducciones)	Modificado	Devengado	Pagado	
I. Gasto No Etiquetado						
(I=A+B+C+D+E+F+G+H)	27.500.000	-	27.500.000	6.133.933	6.133.933	21.366.067
Instituto Municipal de la Juventud de San Pedro Garza García, Nuevo León	27.500.000	-	27.500.000	6.133.933	6.133.933	21.366.067
II. Gasto Etiquetado						
(II=A+B+C+D+E+F+G+H)	-	-	-	-	-	-
Instituto Municipal de la Juventud de San Pedro Garza García, Nuevo León	-	-	-	-	-	-
	-	-	-	-	-	-
	-	-	-	-	-	-
	-	-	-	-	-	-
	-	-	-	-	-	-
	-	-	-	-	-	-
	-	-	-	-	-	-
III. Total de Egresos (III = I + II)	27.500.000	-	27.500.000	6.133.933	6.133.933	21.366.067



Concepto (c)	Egresos					Subejercicio (e)
	Aprobado (d)	Ampliaciones/ (Reducciones)	Modificado	Devengado	Pagado	
I. Gasto No Etiquetado (I=A+B+C+D)	27.500.000	-	27.500.000	6.133.933	6.133.933	21.366.067
A. Gobierno (A=a1+a2+a3+a4+a5+a6+a7+a8)	-	-	-	-	-	-
a1) Legislación	-	-	-	-	-	-
a2) Justicia	-	-	-	-	-	-
a3) Coordinación de la Política de Gobierno	-	-	-	-	-	-
a4) Relaciones Exteriores	-	-	-	-	-	-
a5) Asuntos Financieros y Hacendarios	-	-	-	-	-	-
a6) Seguridad Nacional	-	-	-	-	-	-
a7) Asuntos de Orden Público y de Seguridad Interior	-	-	-	-	-	-
a8) Otros Servicios Generales	-	-	-	-	-	-
B. Desarrollo Social (B=b1+b2+b3+b4+b5+b6+b7)	-	-	-	-	-	-
b1) Protección Ambiental	-	-	-	-	-	-
b2) Vivienda y Servicios a la Comunidad	-	-	-	-	-	-
b3) Salud	-	-	-	-	-	-
b4) Recreación, Cultura y Otras Manifestaciones Sociales	-	-	-	-	-	-
b5) Educación	-	-	-	-	-	-
b6) Protección Social	-	-	-	-	-	-
b7) Otros Asuntos Sociales	-	-	-	-	-	-
C. Desarrollo Económico (C=c1+c2+c3+c4+c5+c6+c7+c8+c9)	-	-	-	-	-	-
c1) Asuntos Económicos, Comerciales y Laborales en General	-	-	-	-	-	-
c2) Agropecuaria, Silvicultura, Pesca y Caza	-	-	-	-	-	-
c3) Combustibles y Energía	-	-	-	-	-	-
c4) Minería, Manufacturas y Construcción	-	-	-	-	-	-
c5) Transporte	-	-	-	-	-	-
c6) Comunicaciones	-	-	-	-	-	-
c7) Turismo	-	-	-	-	-	-
c8) Ciencia, Tecnología e Innovación	-	-	-	-	-	-
c9) Otras Industrias y Otros Asuntos Económicos	-	-	-	-	-	-
D. Otras No Clasificadas en Funciones Anteriores (D=d1+d2+d3+d4)	27.500.000	-	27.500.000	6.133.933	6.133.933	21.366.067
d1) Transacciones de la Deuda Pública / Costo Financiero de la Deuda	-	-	-	-	-	-
d2) Transferencias, Participaciones y Aportaciones Entre Diferentes Niveles	27.500.000	-	27.500.000	6.133.933	6.133.933	21.366.067
d3) Saneamiento del Sistema Financiero	-	-	-	-	-	-
d4) Adeudos de Ejercicios Fiscales Anteriores	-	-	-	-	-	-
II. Gasto Etiquetado (II=A+B+C+D)	-	-	-	-	-	-
A. Gobierno (A=a1+a2+a3+a4+a5+a6+a7+a8)	-	-	-	-	-	-
a1) Legislación	-	-	-	-	-	-
a2) Justicia	-	-	-	-	-	-
a3) Coordinación de la Política de Gobierno	-	-	-	-	-	-
a4) Relaciones Exteriores	-	-	-	-	-	-
a5) Asuntos Financieros y Hacendarios	-	-	-	-	-	-
a6) Seguridad Nacional	-	-	-	-	-	-
a7) Asuntos de Orden Público y de Seguridad Interior	-	-	-	-	-	-
a8) Otros Servicios Generales	-	-	-	-	-	-
B. Desarrollo Social (B=b1+b2+b3+b4+b5+b6+b7)	-	-	-	-	-	-
b1) Protección Ambiental	-	-	-	-	-	-
b2) Vivienda y Servicios a la Comunidad	-	-	-	-	-	-
b3) Salud	-	-	-	-	-	-
b4) Recreación, Cultura y Otras Manifestaciones Sociales	-	-	-	-	-	-
b5) Educación	-	-	-	-	-	-
b6) Protección Social	-	-	-	-	-	-
b7) Otros Asuntos Sociales	-	-	-	-	-	-
C. Desarrollo Económico (C=c1+c2+c3+c4+c5+c6+c7+c8+c9)	-	-	-	-	-	-
c1) Asuntos Económicos, Comerciales y Laborales en General	-	-	-	-	-	-
c2) Agropecuaria, Silvicultura, Pesca y Caza	-	-	-	-	-	-
c3) Combustibles y Energía	-	-	-	-	-	-
c4) Minería, Manufacturas y Construcción	-	-	-	-	-	-
c5) Transporte	-	-	-	-	-	-
c6) Comunicaciones	-	-	-	-	-	-
c7) Turismo	-	-	-	-	-	-
c8) Ciencia, Tecnología e Innovación	-	-	-	-	-	-
c9) Otras Industrias y Otros Asuntos Económicos	-	-	-	-	-	-
D. Otras No Clasificadas en Funciones Anteriores (D=d1+d2+d3+d4)	-	-	-	-	-	-
d1) Transacciones de la Deuda Pública / Costo Financiero de la Deuda	-	-	-	-	-	-
d2) Transferencias, Participaciones y Aportaciones Entre Diferentes Niveles	-	-	-	-	-	-
d3) Saneamiento del Sistema Financiero	-	-	-	-	-	-
d4) Adeudos de Ejercicios Fiscales Anteriores	-	-	-	-	-	-
III. Total de Egresos (III = I + II)	27.500.000	-	27.500.000	6.133.933	6.133.933	21.366.067

[Handwritten signature and initials in blue ink]

Instituto Municipal de la Juventud de San Pedro Garza García, Nuevo León
Cuenta Pública 2026
Estado Analítico del Ejercicio del Presupuesto de Egresos Detallado - LDF
Clasificación de Servicios Personales por Categoría
Del 1 de Enero al 31 de Marzo de 2026
(PESOS)

Concepto (c)	Egresos					Subejercicio (e)
	Aprobado (d)	Ampliaciones / (Reducciones) (s)	Modificado	Devengado	Pagado	
I. Gasto No Etiquetado (I=A+B+C+D+E+F)	13.700.000	-	13.700.000	2.788.549	2.788.549	10.911.451
A. Personal Administrativo y de Servicio Público	13.700.000	-	13.700.000	2.788.549	2.788.549	10.911.451
B. Magisterio	-	-	-	-	-	-
C. Servicios de Salud (C=c1+c2)	-	-	-	-	-	-
c1) Personal Administrativo	-	-	-	-	-	-
c2) Personal Médico, Paramédico y afín	-	-	-	-	-	-
D. Seguridad Pública	-	-	-	-	-	-
E. Gastos asociados a la implementación de nuevas leyes federales o reformas a las mismas (E = e1 + e2)	-	-	-	-	-	-
e1) Nombre del Programa o Ley 1	-	-	-	-	-	-
e2) Nombre del Programa o Ley 2	-	-	-	-	-	-
F. Sentencias laborales definitivas	-	-	-	-	-	-
II. Gasto Etiquetado (II=A+B+C+D+E+F)	-	-	-	-	-	-
A. Personal Administrativo y de Servicio Público	-	-	-	-	-	-
B. Magisterio	-	-	-	-	-	-
C. Servicios de Salud (C=c1+c2)	-	-	-	-	-	-
c1) Personal Administrativo	-	-	-	-	-	-
c2) Personal Médico, Paramédico y afín	-	-	-	-	-	-
D. Seguridad Pública	-	-	-	-	-	-
E. Gastos asociados a la implementación de nuevas leyes federales o reformas a las mismas (E = e1 + e2)	-	-	-	-	-	-
e1) Nombre del Programa o Ley 1	-	-	-	-	-	-
e2) Nombre del Programa o Ley 2	-	-	-	-	-	-
F. Sentencias laborales definitivas	-	-	-	-	-	-
III. Total del Gasto en Servicios Personales (III = I + II)	13.700.000	-	13.700.000	2.788.549	2.788.549	10.911.451

Instituto Municipal de la Juventud de San Pedro Garza García, Nuevo León
Cuenta Pública 2026
Proyecciones de Ingresos - LDF
Del 1 de Enero al 31 de Marzo de 2026
(PESOS)

Concepto (b)	2025	2026	2027	2028	2029	20230
1. Ingresos de Libre Disposición (1=A+B+C+D+E+F+G+H+I+J+K+L)	27.500.000	28.325.000	29.174.750	30.049.993	30.951.492	31.880.037
A. Impuestos	-	-	-	-	-	-
B. Cuotas y Aportaciones de Seguridad Social	-	-	-	-	-	-
C. Contribuciones de Mejoras	-	-	-	-	-	-
D. Derechos	-	-	-	-	-	-
E. Productos	-	-	-	-	-	-
F. Aprovechamientos	-	-	-	-	-	-
G. Ingresos por Ventas de Bienes y Servicios	-	-	-	-	-	-
H. Participaciones	-	-	-	-	-	-
I. Incentivos Derivados de la Colaboración Fiscal	-	-	-	-	-	-
J. Transferencias	27.500.000	28.325.000	29.174.750	30.049.993	30.951.492	31.880.037
K. Convenios	-	-	-	-	-	-
L. Otros Ingresos de Libre Disposición	-	-	-	-	-	-
2. Transferencias Federales Etiquetadas (2=A+B+C+D+E)	-	-	-	-	-	-
A. Aportaciones	-	-	-	-	-	-
B. Convenios	-	-	-	-	-	-
C. Fondos Distintos de Aportaciones	-	-	-	-	-	-
D. Transferencias, Subsidios y Subvenciones, y Pensiones y Jubilaciones	-	-	-	-	-	-
E. Otras Transferencias Federales Etiquetadas	-	-	-	-	-	-
3. Ingresos Derivados de Financiamientos (3=A)	-	-	-	-	-	-
A. Ingresos Derivados de Financiamientos	-	-	-	-	-	-
4. Total de Ingresos Proyectados (4=1+2+3)	-	-	-	-	-	-
Datos Informativos						
1. Ingresos Derivados de Financiamientos con Fuente de Pago de Recursos de Libre Disposición	-	-	-	-	-	-
2. Ingresos derivados de Financiamientos con Fuente de Pago de Transferencias Federales Etiquetadas	-	-	-	-	-	-
3. Ingresos Derivados de Financiamiento (3 = 1 + 2)	27.500.000	28.325.000	29.174.750	30.049.993	30.951.492	31.880.037

[Handwritten signature]
3
12

Instituto Municipal de la Juventud de San Pedro Garza García, Nuevo León
Cuenta Pública 2026
Proyecciones de Egresos - LDF
Del 1 de Enero al 31 de Marzo de 2026
(PESOS)

Concepto (b)	2025	2026	2027	2028	2029	2030
1. Gasto No Etiquetado (1=A+B+C+D+E+F+G+H+I)	27.500.000,00	28.359.000,00	29.245.470,00	30.160.319,10	31.104.487,92	32.078.949,77
A. Servicios Personales	13.700.000,00	14.111.000,00	14.534.330,00	14.970.359,90	15.419.470,70	15.882.054,82
B. Materiales y Suministros	1.185.000,00	1.220.550,00	1.257.166,50	1.294.881,50	1.333.727,94	1.373.739,78
C. Servicios Generales	10.915.000,00	11.242.450,00	11.579.723,50	11.927.115,21	12.284.928,66	12.653.476,52
D. Transferencias, Asignaciones, Subsidios y Otras Ayudas	1.300.000,00	1.365.000,00	1.433.250,00	1.504.912,50	1.580.158,13	1.659.166,03
E. Bienes Muebles, Inmuebles e Intangibles	400.000,00	420.000,00	441.000,00	463.050,00	486.202,50	510.512,63
F. Inversión Pública	-	-	-	-	-	-
G. Inversiones Financieras y Otras Provisiones	-	-	-	-	-	-
H. Participaciones y Aportaciones	-	-	-	-	-	-
I. Deuda Pública	-	-	-	-	-	-
2. Gasto Etiquetado (2=A+B+C+D+E+F+G+H+I)	-	-	-	-	-	-
A. Servicios Personales	-	-	-	-	-	-
B. Materiales y Suministros	-	-	-	-	-	-
C. Servicios Generales	-	-	-	-	-	-
D. Transferencias, Asignaciones, Subsidios y Otras Ayudas	-	-	-	-	-	-
E. Bienes Muebles, Inmuebles e Intangibles	-	-	-	-	-	-
F. Inversión Pública	-	-	-	-	-	-
G. Inversiones Financieras y Otras Provisiones	-	-	-	-	-	-
H. Participaciones y Aportaciones	-	-	-	-	-	-
I. Deuda Pública	-	-	-	-	-	-
3. Total de Egresos proyectados (3 = 1 + 2)	27.500.000,00	28.359.000,00	29.245.470,00	30.160.319,10	31.104.487,92	32.078.949,77

Handwritten signature and initials in blue ink, located at the bottom right of the page.

Instituto Municipal de la Juventud de San Pedro Garza García, Nuevo León
Cuenta Pública 2026
Resultados de Ingresos - LDF
Del 1 de Enero al 31 de Marzo de 2026
(PESOS)

Concepto (b)	2021	2022	2023	2024	2025	2026
1. Ingresos de Libre Disposición (1=A+B+C+D+E+F+G+H+I+J+K+L)	12.272.092	12.156.260	13.300.970	19.370.486	27.387.810	6.875.331
A. Impuestos			-	-	-	-
B. Cuotas y Aportaciones de Seguridad Social						
C. Contribuciones de Mejoras						
D. Derechos						
E. Productos				2.755		
F. Aprovechamientos						
G. Ingresos por Ventas de Bienes y Servicios					287.810	331
H. Participaciones	883.500	767.668	693.030	416.593		
I. Incentivos Derivados de la Colaboración Fiscal						
J. Transferencias	11.388.592	11.388.592	12.607.940	18.951.138	27.100.000	6.875.000
K. Convenios						
L. Otros Ingresos de Libre Disposición						
2. Transferencias Federales Etiquetadas (2=A+B+C+D+E)	-	-	-	-	-	-
A. Aportaciones	-	-	-	-	-	-
B. Convenios	-	-	-	-	-	-
C. Fondos Distintos de Aportaciones	-	-	-	-	-	-
D. Transferencias, Subsidios y Subvenciones, y Pensiones y Jubilaciones	-	-	-	-	-	-
E. Otras Transferencias Federales Etiquetadas	-	-	-	-	-	-
3. Ingresos Derivados de Financiamientos (3=A)	-	-	-	-	-	-
A. Ingresos Derivados de Financiamientos	-	-	-	-	-	-
4. Total de Resultados de Ingresos (4=1+2+3)	-	-	-	-	-	-
Datos Informativos						
1. Ingresos Derivados de Financiamientos con Fuente de Pago de Recursos de Libre Disposición	-	-	-	-	-	-
2. Ingresos derivados de Financiamientos con Fuente de Pago de Transferencias Federales Etiquetadas	-	-	-	-	-	-
3. Ingresos Derivados de Financiamiento (3 = 1 + 2)	12.272.092	12.156.260	13.300.970	19.370.486	27.387.810	6.875.331

Instituto Municipal de la Juventud de San Pedro Garza García, Nuevo León
Cuenta Pública 2026
Resultados de Egresos - LDF
Del 1 de Enero al 31 de Marzo de 2026
(PESOS)

Concepto (b)	2021	2022	2023	2024	2025	2026
1. Gasto No Etiquetado (1=A+B+C+D+E+F+G+H+I)	12.720.896,00	11.689.503,00	14.502.281,00	19.124.348,32	28.163.203,21	6.133.932,95
A. Servicios Personales	8.051.410,00	7.198.795,00	9.015.230,00	9.813.242,10	11.629.376,30	2.788.549,07
B. Materiales y Suministros	207.579,00	187.798,00	275.298,00	286.947,08	682.372,38	360.442,38
C. Servicios Generales	3.635.257,00	3.781.019,00	5.041.710,00	6.386.060,97	14.254.052,37	2.639.795,00
D. Transferencias, Asignaciones, Subsidios y	474.496,00	429.509,00	44.309,00	548.990,17	1.507.667,06	191.586,86
E. Bienes Muebles, Inmuebles e Intangibles	352.154,00	92.382,00	125.734,00	2.089.108,00	89.735,10	153.559,64
F. Inversión Pública					-	-
G. Inversiones Financieras y Otras Provisiones					-	-
H. Participaciones y Aportaciones					-	-
I. Deuda Pública						
2. Gasto Etiquetado (2=A+B+C+D+E+F+G+H+I)						
A. Servicios Personales						
B. Materiales y Suministros						
C. Servicios Generales						
D. Transferencias, Asignaciones, Subsidios y Otras Ayudas						
E. Bienes Muebles, Inmuebles e Intangibles						
F. Inversión Pública						
G. Inversiones Financieras y Otras Provisiones						
H. Participaciones y Aportaciones						
I. Deuda Pública						
3. Total del Resultado de Egresos (3=1+2)	12.720.896,00	11.689.503,00	14.502.281,00	19.124.348,32	28.163.203,21	6.133.932,95

Handwritten signature and initials in blue ink, located in the bottom right corner of the page.

Instituto Municipal de la Juventud de San Pedro Garza García, Nuevo León
Cuenta Pública 2026
Informe sobre Estudios Actuariales - LDF
Del 1 de Enero al 31 de Marzo de 2026
(PESOS)

	Pensiones y jubilaciones	Salud	Riesgos de trabajo	Invalidez y vida	Otras prestaciones sociales
Tipo de Sistema					
Prestación laboral o Fondo general para trabajadores del estado o municipio					
Beneficio definido, Contribución definida o Mixto					
Población afiliada					
Activos	23				23
Edad máxima	65				65
Edad mínima	22				22
Edad promedio	32				32
Pensionados y Jubilados	0				0
Edad máxima	0				0
Edad mínima	0				0
Edad promedio	0				0
Beneficiarios					
Promedio de años de servicio (trabajadores activos)	1,91				1,91
Aportación individual al plan de pensión como % del salario	0,00%				0,00%
Aportación del ente público al plan de pensión como % del salario	0,00%				0,00%
Crecimiento esperado de los pensionados y jubilados (como %)	-				-
Crecimiento esperado de los activos (como %)	1,0107%				1,0107%
Edad de Jubilación o Pensión	0,00				0,00
Esperanza de vida	0,00				0,00
Ingresos del Fondo					
Ingresos Anuales al Fondo de Pensiones	0,00				0,00
Nómina anual					
Activos	5.590.561,55				5.590.561,55
Pensionados y Jubilados	0,00				0,00
Beneficiarios de Pensionados y Jubilados	0,00				0,00
Monto mensual por pensión					
Máximo	0,00				0,00
Mínimo	0,00				0,00
Promedio	0,00				0,00
Monto de la reserva	0,00				
Valor presente de las obligaciones					
Pensiones y Jubilaciones en curso de pago	0,00				0,00
Generación actual	0,00				1.174.889,83
Generaciones futuras	0,00				6.698.954,60
Valor presente de las contribuciones asociadas a los sueldos futuros de cotización X%					
Generación actual	0,00				0,00
Generaciones futuras	0,00				0,00
Valor presente de aportaciones futuras					
Generación actual	0,00				0,00
Generaciones futuras	0,00				0,00
Otros Ingresos	0,00				0,00
Déficit/superávit actuarial					
Generación actual	0,00				-1174890
Generaciones futuras	0,00				-6698955
Periodo de suficiencia					
Año de descapitalización	2024		2024	2024	2024
Tasa de rendimiento	2,00%		2,00%	2,00%	2,00%
Estudio actuarial					
Año de elaboración del estudio actuarial	2023		2023	2023	2023
Empresa que elaboró el estudio actuarial	Valuaciones Actuariales del Norte, S.C.		Valuaciones Actuariales del Norte, S.C.	Valuaciones Actuariales del Norte, S.C.	Valuaciones Actuariales del Norte, S.C.

A
3
K

INSTITUTO MUNICIPAL DE LA JUVENTUD DE SAN PEDRO GARZA GARCIA, N. L.
NOTAS A LOS ESTADOS FINANCIEROS AL 31 DE MARZO DE 2026 Y 31 DE DICIEMBRE 2025
(CIFRAS EN PESOS)

En cumplimiento a lo dispuesto en los artículos 46 y 49 de la Ley General de Contabilidad Gubernamental, el **Instituto Municipal de la Juventud de San Pedro Garza García, N. L.** presenta las notas a los estados financieros cuyos rubros así lo requieren, atendiendo en todo momento a lo

s postulados de revelación suficiente e importancia relativa, a fin de que la información sea de mayor utilidad para los usuarios.

A continuación, se presentan los tres tipos de notas que acompañan a los estados financieros:

- a) Notas de desglose
- b) Notas de memoria (cuentas de orden)
- c) Notas de gestión administrativa

a) NOTAS DE DESGLOSE

I) NOTAS AL ESTADO DE SITUACIÓN FINANCIERA

Activo

1.Efectivo y Equivalentes.

Presenta el monto de efectivo disponible propiedad de la Institución, en Instituciones Bancarias, el cual se integra como sigue:

	2026	2025
Efectivo	19,970.24	9,970.24
Bancos/Tesorería	1,316,578.69	614,610.43
Inversiones Temporales	44,417.24	44,086.15
Total	1,380,966.17	668,666.82

La cuenta de Inversión Temporal es una cuenta de Inversión de Banco Base, la cual es de vencimiento diario.

2.Derechos a Recibir Efectivos y Equivalentes.

Al 31 de marzo de 2026 el Instituto tiene \$33,815.74 pesos en la cuenta de Derechos a Recibir Efectivos o Equivalentes.

3. Bienes Muebles, Inmuebles e Intangibles.

	2026	2025
Bienes Muebles		
Mobiliario y Equipo de Administración	1,113,156.22	1,113,156.22
Mobiliario y Equipo Educativo y Recreativo	1,382,797.91	1,229,238.27
Vehículos y Equipo de Transporte	547,940.00	547,940.00
Maquinaria, Otros Equipos y Herramientas	185,832.65	185,832.65
Total de Bienes Muebles	3,229,726.78	3,076,167.14
Activos Intangibles		
Software	640,139.00	640,139.00
Total de Activos Intangibles	640,139.00	640,139.00
Depreciación y Amortización Acumulada	- 2,061,120.99	- 1,974,746.36
Total Depreciación y Amortización Acumulada	- 2,061,120.99	- 1,974,746.36
Total de Bienes Muebles, Inmuebles e Intangibles	1,808,744.79	1,741,559.78

Las depreciaciones se calculan conforme a las recomendaciones de guía de vida útil y porcentajes de depreciación emitidos por el CONAC.

Al 31 de marzo de 2026, la amortización calculada del activo intangible asciende a \$53,070.00 pesos misma que durante el ejercicio no ha sufrido movimiento alguno.

Pasivo

4. Cuentas por Pagar a Corto Plazo

	2026	2025
Servicios Personales por Pagar a Corto Plazo	-	-
Proveedores por Pagar a Corto Plazo	45,248.09	41,478.09
Retenciones y Contribuciones por Pagar a Corto Plazo	482,588.15	515,523.50
Otras Cuentas por Pagar a Corto Plazo	1,156.40	1,156.40
	528,992.64	558,157.99

5. Provisiones a Largo Plazo

	2025	2024
Otras provisiones a Largo Plazo		
Pasivos por obligaciones laborales	1,174,889.83	1,174,889.83
	1,174,889.83	1,174,889.83

El procedimiento seguido por el Instituto ha consistido en reconocer un pasivo determinado con base en estudios actuariales realizados por peritos independientes a través del método de crédito unitario proyectado. El costo/ingreso neto del periodo de cada plan de beneficios a los empleados se reconoce como parte del rubro de gastos y otros ingresos y perdidas en el año en el que se devenga.

Dicho estudio actuarial fue realizado durante el ejercicio 2023 y será renovable en un plazo mínimo de 4 años conforme al Artículo 18 de la ley de disciplina financiera.

Por lo anterior durante el ejercicio 2026 no se han realizado cargos a resultados por cuestiones del costo neto del periodo.

II) NOTAS AL ESTADO DE ACTIVIDADES

Ingresos de Gestión

1.Participaciones, Aportaciones, Transferencias, Asignaciones, Subsidios y Otras Ayudas.

	2025	2025
Participaciones y Aportaciones	6,875,000.00	27,100,000.00
Transferencias	-	-
Total de participaciones,aportaciones, transferencias, asignaciones, subsidios y otras ayudas.	6,875,000.00	27,100,000.00
Otros Ingresos y Beneficios		
Ingresos Financieros	331.12	1,510.00
Ingresos por Ventas de Bienes y servicios	-	286,300.00
Total de Ingresos y Beneficios	331.12	287,810.00
Total de Ingresos del Estado de Actividades	6,875,331.12	27,387,810.00

El día 18 de diciembre de 2025 en la Segunda Sesión Extraordinaria de la Junta de Gobierno del Instituto Municipal de la Juventud de San Pedro Garza García se aprobó el presupuesto de ingresos correspondiente al ejercicio 2026 por un monto de \$27'500,000.00 pesos, mismo que fue publicado en la Gaceta Municipal Edición Especial No.65 de diciembre de 2025.

El día 18 de diciembre de 2025 en la Segunda Sesión Extraordinaria de la Junta de Gobierno del Instituto Municipal de la Juventud de San Pedro Garza García se aprobó el presupuesto de egresos correspondiente al ejercicio 2026 por un monto de \$27'500,000.00 pesos, mismo que fue publicado en la Gaceta Municipal Edición Especial No.65 de diciembre de 2025.

Gastos y Otras Pérdidas:

2.Gastos de Funcionamiento

	2026	2025
Servicios Personales		
Remuneraciones al Personal de Carácter Permanente	1,549,589.48	6,389,151.54
Remuneraciones al Personal de Carácter Transitorio	-	-
Remuneraciones Adicionales y Especiales	219,201.32	1,048,965.93
Seguridad Social	474,075.65	1,551,353.60
Otras Prestaciones Sociales y Económicas	545,682.62	2,639,905.23
Estímulos al Personal	-	-
	<u>2,788,549.07</u>	<u>11,629,376.30</u>
Materiales y Suministros		
Materiales de Administración, Emisión de Documentos y Artículos Oficiales	111,024.19	275,878.34
Alimentos y Utensilios	24,147.02	214,181.72
Materiales y Artículos de Construcción y Reparación	181,092.18	22,556.18
Productos Químicos, Farmacéuticos y de Laboratorio	-	382.00
Combustibles, Lubricantes y Aditivos	32,700.19	107,158.84
Vestuario, Blancos, Prendas de Protección y Artículos Deportivos	10,880.80	57,632.26
Herramientas, Refacciones y Accesorios Menores	198.00	4,583.04
	<u>360,042.38</u>	<u>682,372.38</u>
Servicios Generales		
Servicios Básicos	10,419.56	379,206.06
Servicios de Arrendamiento	6,531.77	1,834,535.13
Servicios Profesionales, Científicos y Técnicos y Otros Servicios	1,699,071.87	3,831,558.60
Servicios Financieros, Bancarios y Comerciales	486.04	33,831.20
Servicios de Instalación, Reparación, Mantenimiento y Conservación	354,087.38	1,319,886.19
Servicios de Comunicación Social y Publicidad	148,193.90	1,521,035.11
Servicios de Traslado y Viáticos	-	24,748.00
Servicios Oficiales	353,010.48	5,100,260.53
Otros Servicios Generales	67,994.00	284,391.55
	<u>2,639,795.00</u>	<u>14,329,452.37</u>
Transferencias, Asignaciones, Subsidios y Otras Ayudas		
Ayudas Sociales	191,586.86	1,392,666.86
Donativos	-	115,000.00
	<u>191,586.86</u>	<u>1,507,666.86</u>
Otros Gastos y Pérdidas Extraordinarias		
Estimaciones, Depreciaciones, Deterioros, Obsolescencia y Amortizaciones	86,374.63	403,230.01
Provisiones	-	-
	<u>86,374.63</u>	<u>403,230.01</u>
Total Gastos de Funcionamiento	<u><u>6,066,347.94</u></u>	<u><u>28,552,097.92</u></u>



III) NOTAS AL ESTADO DE VARIACIONES EN LA HACIENDA PÚBLICA

Resultado de Ejercicios Anteriores

1.Resultados del Ejercicio

Se informa que, al cierre de este informe, que el patrimonio generado es de \$808,583.18 pesos que afecta directamente al monto de Hacienda Pública/Patrimonio Generado.

IV) NOTAS AL ESTADO DE FLUJOS DE EFECTIVO

Efectivo y equivalentes

1.Análisis de los saldos iniciales y finales, del Estado de Flujo de Efectivo en las cuentas de efectivo y equivalentes

Efectivo e Inversiones	2026		2025	
	Saldo Inicial	Saldo Final	Saldo Inicial	Saldo Final
Caja	9,970.24	19,970.24	29.76	9,970.24
Bancos	614,610.43	1,316,578.69	1,299,275.96	614,610.43
Inversiones Temporales	44,086.15	44,417.24	42,575.73	44,086.15
	<u>668,666.82</u>	<u>1,380,966.17</u>	<u>1,341,821.93</u>	<u>668,666.82</u>

2.Detalle de la Inversión

Al 31 de marzo de 2026 el Instituto ha realizado las siguientes adquisiciones de bienes muebles.

Bienes Muebles	2026
Mobiliario y Equipo Educativo y Recreativo	<u>153,559.64</u>
	<u>153,559.64</u>

IV) CONCILIACIÓN ENTRE LOS INGRESOS PRESUPUESTARIOS Y CONTABLES, ASÍ COMO ENTRE LOS EGRESOS PRESUPUESTARIOS Y LOS GASTOS CONTABLES

La conciliación se presenta atendiendo a lo dispuesto por el Acuerdo por el que se emite el formato de conciliación entre los ingresos presupuestarios y contables, así como entre los egresos presupuestarios y los gastos contables.

1. Conciliación entre los Ingresos Presupuestales y Contables

1 Total de Ingresos Presupuestarios		6,875,331
2 Más: Ingresos Contables no Presupuestales		-
Otros Ingresos y Beneficios Varios	-	
3. Menos Ingresos Presupuestarios No Contables		-
Existencias finales de periodos anteriores	-	
3 Total de Gasto Contable		6,875,331

2. Conciliación entre los Egresos Presupuestales y los Gastos Contables

1 Total de Egresos Presupuestarios		6,133,933
2 Menos: Egresos Presupuestales no Contables		153,560
Bienes Muebles, Inmuebles e Intangibles	153,560	
3 Más: Gastos Contables no Presupuestales		86,375
Estimaciones, Depreciaciones, Deterioros, Obsolescencia y Amortizaciones	86,375	
Otros Gastos	-	
4 Total de Gasto Contable		6,066,748

b) NOTAS DE MEMORIA (CUENTAS DE ORDEN)

Las cuentas de orden se utilizan para registrar movimientos de valores que no afecten o modifiquen el balance del Ente Público, sin embargo, su incorporación en libros es necesaria con fines de recordatorio contable, de control y en general sobre los aspectos administrativos, o bien, para consignar sus derechos o responsabilidades contingentes que puedan, o no, presentarse en el futuro.

Las cuentas que se manejan para efectos de estas Notas son las siguientes:

1. Cuentas de Orden Contables y Presupuestarias

CUENTAS DE ORDEN PRESUPUESTARIA	
Ley de Ingresos	
Ley de Ingresos Estimada	27'500,000.00
Ley de Ingresos por Ejecutar	
Modificaciones a la Ley de Ingresos Estimada	
Ley de Ingresos Devengada	6'875,331.00
Ley de Ingresos Recaudada	6'875,331.00
Presupuesto de Egresos	
Presupuesto de Egresos Aprobado	27'500,000.00
Presupuesto de Egresos por Ejercer	
Modificaciones al Presupuesto de Egresos Aprobado	
Presupuesto de Egresos Comprometidos	6'133,932.95
Presupuesto de Egresos Devengado	6'133,932.95
Presupuesto de Egresos Ejercido	6'133,932.95
Presupuesto de Egresos Pagados	6'133,932.95

La operación y resultados de las Cuentas de Orden Presupuestales, se presenta a detalle en la elaboración de los Estados Financieros Presupuestales, por lo que en esta nota solo se incluyen los Nombres y Clasificaciones de las Cuentas creadas.



c) NOTAS DE GESTIÓN ADMINISTRATIVA

1. Introducción

Los Estados Financieros del Instituto Municipal de la Juventud de San Pedro Garza García, proveen de información financiera a los principales usuarios de esta, al Congreso y a los ciudadanos.

El objetivo del presente documento es la revelación del contexto y de los aspectos económicos-financieros más relevantes que influyeron en las decisiones del período, y que son considerados en la elaboración de los estados financieros para la mayor comprensión de estos y sus particularidades.

De esta manera, se informa y explica la respuesta del Ente a las condiciones relacionadas con la información financiera de cada período de gestión; además, de exponer aquellas políticas que podrían afectar la toma de decisiones en períodos posteriores.

2. Autorización e Historia

El H. Congreso del Estado de Nuevo León mediante Decreto número 67, publicado en el Periódico Oficial del Estado número 75 de fecha 04 de septiembre de 2010, en los términos de los artículos de la Ley Orgánica de la Administración Pública Municipal para el Estado de Nuevo León, autorizó la creación del Instituto Municipal de la Juventud de San Pedro Garza García, Nuevo León.

3. Panorama Económico y Financiero

El Instituto Municipal de la Juventud San Pedro, opera con recursos provenientes del Gobierno Municipal de San Pedro Garza García, por lo que sus ingresos dependen de la Autorización de Entes externos, es decir, el Instituto, no genera ingresos propios para sufragar sus programas de trabajo, por lo que está condicionada en su totalidad a las condiciones económicas y financieras que impongan o afecten al Presupuesto de Egresos Municipal, aprobados por el Congreso.

4. Organización y Objeto Social

El Instituto tendrá como objetivo fundamental el generar y ejecutar políticas públicas dirigidas hacia jóvenes de entre 12 y 29 años, tendientes a lograr una juventud más humanista, responsable, participativa, actuante y comprometida con los problemas de su comunidad, sujetándose a las directrices generales del Plan Municipal de Juventud.

El Instituto tendrá como objetivos específicos los siguientes:

- 1) Generar una cultura de participación ciudadana en los jóvenes impulsando programas y acciones en beneficio de la comunidad.

- II) Promover y generar acciones integrales que respondan a las necesidades, demandas y expectativas sociales y culturales propiciando su desarrollo personal para un mejoramiento en su calidad de vida.
- III) Contribuir a la formación y capacitación de jóvenes líderes mediante la creación de proyectos y espacios de análisis, expresión y desarrollo de habilidades en la juventud.

5. Bases de Preparación de los Estados Financieros

El 31 de diciembre de 2008 fue publicada en el Diario Oficial de la Federación la Ley General de Contabilidad Gubernamental (Ley de Contabilidad), que tiene como objeto establecer los criterios generales que regirán la Contabilidad Gubernamental y la emisión de información financiera de los entes públicos, con el fin de lograr su adecuada armonización, para facilitar a los entes públicos el registro y la fiscalización de los activos, pasivos, ingresos y gastos y, en general, contribuir a medir la eficacia, economía y eficiencia del gasto e ingreso públicos.

La Ley de Contabilidad es de observancia obligatoria para los poderes Ejecutivo, Legislativo y Judicial de la Federación, entidades federativas; los ayuntamientos de los municipios; los órganos político-administrativos de las demarcaciones territoriales del Distrito Federal; las entidades de la administración pública paraestatal ya sean federales, estatales o municipales y los órganos autónomos federales y estatales.

Los entes públicos deberán generar y presentar periódicamente, conforme con lo establecido en la Ley General de Contabilidad Gubernamental y las resoluciones del CONAC, los siguientes estados e información contable, presupuestal y programática.

I. Información contable:

- a) Estado de actividades;
- b) Estado de situación financiera;
- c) Estado de variación en la hacienda pública;
- d) Estado de cambios en la situación financiera;
- e) Estado de flujos de efectivo;
- f) Estado analítico del activo;
- g) Estado analítico de deuda y otros pasivos
- i) Notas a los estados financieros;

II. Información presupuestaria:

- a) Estado analítico de ingresos,
- b) Estado analítico del ejercicio del presupuesto de egresos del que se derivarán las clasificaciones siguientes:
 - 1. Administrativa;
 - 2. Económica;
 - 3. Por objeto del gasto, y
 - 4. Funcional.

III. Información programática:

- a) Gasto por categoría programática

IV. Indicadores de Postura Fiscal:

- a) Indicadores de Postura Fiscal

Además de los Informes de la Ley de Disciplina Financiera.

6. Políticas de Contabilidad Significativas

De conformidad con los artículos 46 y 49 de la Ley General de Contabilidad Gubernamental se acompañan las notas a los estados contables teniendo presente los Postulados de Revelación Suficiente e Importancia Relativa, con la finalidad que la información sea de mayor utilidad para los usuarios.

Las principales políticas contables seguidas por Instituto son las siguientes:

a) **Efectivo y equivalentes de efectivo**

Consisten principalmente en depósitos bancarios en cuentas de cheques e inversiones en valores a corto plazo, de gran liquidez, fácilmente convertibles en efectivo y sujetos a riesgos poco significativos de cambios en valor. El efectivo se presenta a valor nominal.

b) **Bienes Muebles**

El plazo establecido por la Ley para la incorporación del Activo Fijo a los registros contables es el 31 de diciembre de 2015. Al cierre del presente ejercicio cada partida que integra los Bienes Muebles se registró al costo de adquisición, y la depreciación es calculada considerando el costo de adquisición del activo depreciable o amortizable, menos su valor de desecho, entre los años correspondientes a su vida útil o su vida económica, registrándose en los gastos del período, con el objetivo de conocer el gasto patrimonial por el servicio que está dando el activo, lo cual redundará en una estimación adecuada de la utilidad en un ente público lucrativo o del costo de operación en un ente público con fines exclusivamente gubernamentales o sin fines de lucro, y en una cuenta complementaria de activo como depreciación o amortización acumulada, a efecto de poder determinar el valor neto o el monto por depreciar o amortizar restante.

Cálculo de la depreciación o amortización:

Costo de adquisición del activo depreciable o amortizable (Menos) Valor de deshecho
Vida Útil.

1) Costo de adquisición: Es el monto pagado de efectivo o equivalentes por un activo o servicio al momento de su adquisición.

2) Valor de deshecho: Es la mejor estimación del valor que tendrá el activo en la fecha en la que dejará de ser útil para el ente público. Esta fecha es la del fin de su vida útil, o la del fin de su vida económica y si no se puede determinar es igual a cero.

3) Vida útil de un activo: Es el período durante el que se espera utilizar el activo por parte del ente público.

c) **Obligaciones laborales al retiro**

De acuerdo con la Ley Federal del Trabajo, el Instituto proporciona pagos por prima de antigüedad a sus empleados, estos pagos consisten en un pago único equivalente a doce

días de salario por cada año de servicio (el salario corresponde al último salario diario, limitado al doble del salario mínimo del área geográfica que corresponda), a todos los empleados con 15 años o más de servicio o menos, si es por despido involuntario.

Por otra parte, con fecha 19 de diciembre de 2023, se presentaron los resultados de la Valuación Actuarial del Esquema de Prestaciones Contingentes del Instituto con fecha de corte al 31 de diciembre del 2023. Los resultados se obtuvieron considerando los "Términos de referencia para la Valuación Actuarial de las Instituciones Estatales de Seguridad Social", en el que destaca el dictamen del actuario como se muestra en el anexo 8 del informe de Disciplina Financiera.

	Grupo Cerrado		Grupo Abierto	
	Aportación Actual	Prima Media General	Aportación Actual	Prima Media General
Aportación activos	0.00	2.70	0.00	2.53
Aportación pensionados	0.00	0.00	0.00	0.00
Activo actuarial				
	0.00	0.00	0.00	0.00
Reserva				
Valor presente de aportaciones futuras de los activos				
a).- De la generación actual	0.00	1,174,889.83	0.00	1,104,437.70
b).- De las nuevas generaciones	0.00	0.00	0.00	6,769,406.73
c).- Bono de Pensión	0.00	0.00	0.00	0.00
Valor presente de aportaciones futuras de los pensionados				
a).- En curso de pago	0.00	0.00	0.00	0.00
b).- De la generación actual	0.00	0.00	0.00	0.00
c).- De las nuevas generaciones	0.00	0.00	0.00	0.00
d).- Pensiones especiales	0.00	0.00	0.00	0.00
Total activo	0.00	1,174,889.83	0.00	7,873,844.43
Pasivo actuarial				
Valor pte. de obligaciones				
a).- Personal actualmente pensionado	0.00	0.00	0.00	0.00
b).- Personal actualmente activo	1,174,889.83	1,174,889.83	1,174,889.83	1,174,889.83
c).- Personal nuevas generaciones	0.00	0.00	6,698,954.60	6,698,954.60
Total pasivo	1,174,889.83	1,174,889.83	7,873,844.43	7,873,844.43
(Deficit)/superavit actuarial	(1,174,889.83)	0.00	(7,873,844.43)	0.00

d) **Reconocimiento de ingresos**

Los ingresos por aportaciones municipales se reconocen cuando se devengan.

e) **Reconocimiento de gastos**

Los gastos se reconocen cuando se devengan.

f) **Patrimonio**

Las aportaciones recibidas en el período por parte del Gobierno del Municipal se presentan clasificadas en el patrimonio no restringido.

g) **Reconocimiento de los efectos de la inflación en la información financiera**

Conforme al boletín B-10 de la Consejo Mexicano para la Investigación y Desarrollo de Normas de Información Financiera, A.C. (CINIF), El Instituto Municipal de la Juventud actualizará sus estados financieros en términos de poder adquisitivo de la moneda del último ejercicio, utilizando el Índice Nacional de Precios al Consumidor (INPC).

Al 31 de marzo de 2026 se opera con un entorno económico no inflacionario, por lo tanto, los estados financieros se presentan a valores históricos.

El Instituto no es sujeto del Impuesto Sobre la Renta (ISR), por ser organismo público descentralizado del Municipio de San Pedro Garza García.

La Ley del Impuesto Sobre la Renta establece que estos organismos sólo tendrán la obligación de retener y enterar el impuesto cuando hagan pagos a terceros, así como de exigir documentación que reúna requisitos fiscales, en los términos de esa Ley.

El Instituto realiza retenciones correspondientes de impuesto sobre la renta y retenciones por concepto de cuotas de seguridad social, sin embargo, por prestación del Instituto, estas son reembolsadas a sus empleados por lo que todo es absorbido por el mismo Instituto y se encuentra reflejado dentro de los gastos del ejercicio.

7. Posición en Moneda Extranjera y Protección por Riesgo Cambiario

No Aplica

8. Reporte Analítico del Activo

De conformidad con las Principales Reglas de Registro y Valoración del Patrimonio (Elementos Generales) publicadas en el Diario Oficial de la Federación (DOF) el 27 de diciembre de 2010 y con las Reglas Específicas del Registro y Valoración del Patrimonio publicadas en el DOF el 13 de diciembre de 2011, la estimación de la vida útil de un bien será una cuestión de criterio basada en la experiencia que el Instituto tenga con activos similares o de la aplicación.

En base a lo anterior, los parámetros de vida útil o porcentajes de depreciación, deterioro o amortización utilizados en los diferentes tipos de activos son los siguientes:

Concepto	Años de vida útil	% de depreciación anual
Muebles de Oficina y Estantería	10	10
Muebles, Excepto de Oficina Y Estantería	10	10
Equipo de Cómputo y de Tecnologías de la Información	3	33.3
Equipos y Aparatos Audiovisuales	3	33.3
Cámaras Fotográficas y de Video	3	33.3
Automóviles y Equipo Terrestre	5	20
Sistemas de Aire Acondicionado, Calefacción y de Refrigeración Industrial y Comercial	10	10
Equipo de Comunicación y Telecomunicación	10	10
Equipos de Generación Eléctrica, Aparatos y Accesorios Eléctricos	10	10
Herramientas y Máquinas-Herramienta	10	10
Equipo de Laboratorio	5	20
Otros Equipos	10	10

9. Fideicomisos, Mandatos y Análogos

No aplica

10. Reporte de la Recaudación

No aplica

11. Información sobre la sobre la Deuda y el Reporte Analítico de la Deuda

No aplica

12. Calificaciones otorgadas

No aplica

13. Proceso de Mejora

En constante mejora

14. Información por Segmentos

No aplica

15. Eventos Posteriores al Cierre

No existen eventos posteriores al cierre que afecten significativamente la información financiera.


16. Partes Relacionadas

No existen partes relacionadas que pudiera ejercer alguna influencia significativa.

17. Responsabilidad Sobre la Presentación Razonable de la Información Contable

No Aplica

"Bajo protesta de decir verdad declaramos que los Estados Financieros y sus Notas, son razonablemente correctos y son responsabilidad del emisor"



Lic. José Gerardo Benítez Martínez

Titular del Instituto Municipal de la Juventud de San Pedro Garza García, Nuevo León

