



# **Instituto Municipal de la Juventud de San Pedro Garza García**

**INFORME DE AVANCE DE GESTIÓN FINANCIERA  
CORRESPONDIENTE AL SEGUNDO TRIMESTRE  
ABRIL-JUNIO 2024**

*Handwritten mark*



**INSTITUTO MUNICIPAL DE LA JUVENTUD DE SAN PEDRO GARZA GARCÍA, NUEVO LEÓN**  
**ESTADO DE SITUACIÓN FINANCIERA**  
**AL 30 DE JUNIO DE 2024 Y 31 DE DICIEMBRE DE 2023**  
**(CIFRAS EXPRESADAS EN PESOS)**

	2024	2023	2024	2023
<b>ACTIVO</b>				
<b>ACTIVO CIRCULANTE</b>				
DERECHOS Y EQUIVALENTES	2,121,676	238,845	816,736	483,763
DERECHOS A RECIBIR EFECTIVOS Y EQUIVALENTES	4,517	4,139	-	-
DERECHOS A RECIBIR BIENES O SERVICIOS	-	-	-	-
INVENTARIOS	-	-	-	-
ALMACENES	-	-	-	-
ESTIMACIÓN POR PÉRDIDA O DETERIORO DE ACTIVOS CIRCULANTES	-	-	-	-
OTROS ACTIVOS CIRCULANTES	-	-	-	-
<b>TOTAL DEL ACTIVO CIRCULANTE</b>	<b>2,126,193</b>	<b>242,984</b>	<b>816,736</b>	<b>483,763</b>
<b>ACTIVO NO CIRCULANTE</b>				
INVERSIONES FINANCIERAS A LARGO PLAZO	-	-	-	-
DERECHOS A RECIBIR EFECTIVO O EQUIVALENTES A LARGO PLAZO	-	-	-	-
BIENES INMUEBLES, INFRAESTRUCTURA Y CONSTRUCCIONES EN PROCESO	-	-	-	-
BIENES MUEBLES	2,982,168	1,982,095	-	-
ACTIVOS INTANGIBLE	640,139	640,139	-	-
DEPRECIACIÓN, DETERIORO Y AMORTIZACIÓN ACUMULADA DE BIENES	1,460,016	1,347,255	-	-
ACTIVOS DIFERIDOS	-	-	-	-
ESTIMACIÓN POR PÉRDIDA O DETERIORO DE ACTIVOS NO CIRCULANTES	-	-	-	-
<b>TOTAL DE ACTIVOS NO CIRCULANTES</b>	<b>2,162,291</b>	<b>1,274,979</b>	<b>882,318</b>	<b>882,318</b>
<b>TOTAL DE ACTIVOS NO CIRCULANTES</b>	<b>2,162,291</b>	<b>1,274,979</b>	<b>882,318</b>	<b>882,318</b>
<b>TOTAL DE ACTIVOS NO CIRCULANTES</b>	<b>2,162,291</b>	<b>1,274,979</b>	<b>882,318</b>	<b>882,318</b>
<b>TOTAL DEL PASIVO</b>	<b>1,699,054</b>	<b>1,366,081</b>	<b>1,699,054</b>	<b>1,366,081</b>
<b>HACIENDA PÚBLICA/ PATRIMONIO</b>				
HACIENDA PÚBLICA/ PATRIMONIO CONTRIBUIDO	-	-	-	-
APORTACIONES	-	-	-	-
DONACIONES DE CAPITAL	-	-	-	-
ACTUALIZACIÓN DE LA HACIENDA PÚBLICA/PATRIMONIO	-	-	-	-
<b>HACIENDA PÚBLICA/ PATRIMONIO GENERADO</b>				
RESULTADO DEL EJERCICIO	2,437,548	-	2,437,548	1,275,390
RESULTADOS DE EJERCICIOS ANTERIORES	162,000	-	162,000	1,113,390
REVALUOS	-	-	-	-
RESERVAS	-	-	-	-
RECTIFICACIONES DE RESULTADOS DE EJERCICIOS ANTERIORES	313,882	-	313,882	313,882
EXCESO O INSUFICIENCIA EN LA ACTUALIZACIÓN DE LA HACIENDA PÚBLICA/PATRIMONIO	2,589,430	-	2,589,430	151,882
RESULTADO POR POSICIÓN MONETARIA	-	-	-	-
RESULTADO POR TENENCIA DE ACTIVOS NO MONETARIOS	-	-	-	-
<b>TOTAL HACIENDA PÚBLICA/PATRIMONIO</b>	<b>4,288,484</b>	<b>1,517,963</b>	<b>4,288,484</b>	<b>1,517,963</b>
<b>TOTAL DEL PASIVO Y HACIENDA PÚBLICA/ PATRIMONIO</b>	<b>4,288,484</b>	<b>1,517,963</b>	<b>4,288,484</b>	<b>1,517,963</b>

"Bajo protesta de decir verdad declaramos que los Estados Financieros y sus datos son verídicamente correctos y son responsabilidad del emisor"

LIC. JOSÉ RODRÍGUEZ QUINTANILLA SÁNCHEZ  
DIRECTOR GENERAL DEL INSTITUTO MUNICIPAL DE LA JUVENTUD DE SAN PEDRO GARZA GARCÍA, NUEVO LEÓN




**INSTITUTO MUNICIPAL DE LA JUVENTUD DE SAN PEDRO GARZA GARCÍA, NUEVO LEÓN**  
**ESTADO DE ACTIVIDADES**  
**DEL 01 DE ENERO AL 30 DE JUNIO DE 2024 Y 01 DE ENERO AL 31 DE DICIEMBRE DE 2023**  
**(CIFRAS EXPRESADAS EN PESOS)**



	DEL 01 DE ENERO AL 30 DE JUNIO DE 2024	DEL 01 DE ENERO AL 31 DE DICIEMBRE DE 2023
<b>INGRESOS Y OTROS BENEFICIOS</b>		
<b>INGRESOS DE GESTIÓN</b>		
IMPUESTOS	-	-
CUOTAS Y APORTACIONES DE SEGURIDAD SOCIAL	-	-
CONTRIBUCIONES DE MEJORAS	-	-
DERECHOS	-	-
PRODUCTOS	-	-
APROVECHAMIENTOS	-	-
INGRESOS POR VENTA DE BIENES Y PRESTACIÓN DE SERVICIOS	-	-
<b>PARTICIPACIONES, APORTACIONES, TRANSFERENCIAS, ASIGNACIONES, SUBSIDIOS Y OTRAS AYUDAS</b>		
PARTICIPACIONES Y APORTACIONES	382,964	657,670
TRANSFERENCIAS, ASIGNACIONES, SUBSIDIOS Y OTRAS AYUDAS	9,475,569	12,607,940
	<u>9,858,533</u>	<u>13,265,610</u>
<b>OTROS INGRESOS Y BENEFICIOS</b>		
INGRESOS FINANCIEROS	1,634	35,360
INCREMENTO POR VARIACIÓN DE INVENTARIOS	-	-
DISMINUCIÓN DEL EXCESO DE ESTIMACIONES POR PÉRDIDA O DETERIORO U OBSOLESCENCIA	-	-
DISMINUCIÓN DEL EXCESO DE PROVISIONES	-	-
OTROS INGRESOS Y BENEFICIOS VARIOS	-	-
	<u>1,634</u>	<u>35,360</u>
<b>TOTAL DE INGRESOS Y OTROS BENEFICIOS</b>	<u>9,860,167</u>	<u>13,300,970</u>
<b>GASTOS Y OTRAS PÉRDIDAS</b>		
<b>GASTOS DE FUNCIONAMIENTO</b>		
SERVICIOS PERSONALES	4,357,411	9,015,230
MATERIALES Y SUMINISTROS	86,370	275,298
SERVICIOS GENERALES	2,841,703	5,041,710
	<u>7,285,484</u>	<u>14,332,238</u>
<b>TRANSFERENCIAS, ASIGNACIONES, SUBSIDIOS Y OTRAS AYUDAS</b>		
TRANSFERENCIAS INTERNAS Y ASIGNACIONES AL SECTOR PÚBLICO	-	-
TRANSFERENCIAS AL RESTO DEL SECTOR PÚBLICO	-	-
SUBSIDIOS Y SUBVENCIONES	-	-
AYUDAS SOCIALES	24,375	44,309
PENSIONES Y JUBILACIONES	-	-
TRANSFERENCIAS A FIDEICOMISOS, MANDATOS Y CONTRATOS ANÁLOGOS	-	-
TRANSFERENCIAS A LA SEGURIDAD SOCIAL	-	-
DONATIVOS	-	-
TRANSFERENCIAS AL EXTERIOR	-	-
	<u>24,375</u>	<u>44,309</u>
<b>PARTICIPACIONES Y APORTACIONES</b>		
PARTICIPACIONES	-	-
APORTACIONES	-	-
CONVENIOS	-	-
<b>INTERESES, COMISIONES Y OTROS GASTOS DE LA DEUDA PÚBLICA</b>		
INTERESES DE LA DEUDA PÚBLICA	-	-
COMISIONES DE LA DEUDA PÚBLICA	-	-
GASTOS DE LA DEUDA PÚBLICA	-	-
COSTO POR COBERTURAS	-	-
APOYOS FINANCIEROS	-	-
<b>OTROS GASTOS Y PERDIDAS EXTRAORDINARIAS</b>		
ESTIMACIONES, DEPRECIACIONES, DETERIOROS, OBSOLESCENCIA Y AMORTIZACIONES	112,760	199,813
PROVISIONES	-	-
DISMINUCIÓN DE INVENTARIOS	-	-
AUMENTO POR INSUFICIENCIA DE ESTIMACIONES POR PÉRDIDA O DETERIORO U OBSOLESCENCIA	-	-
AUMENTO POR INSUFICIENCIA DE PROVISIONES	-	-
OTROS GASTOS	-	-
	<u>112,760</u>	<u>199,813</u>
<b>INVERSIÓN PÚBLICA</b>		
INVERSIÓN PÚBLICA NO CAPITALIZABLE	-	-
<b>TOTAL DE GASTOS Y OTRAS PÉRDIDAS</b>	<u>7,427,619</u>	<u>14,576,360</u>
<b>RESULTADO DEL EJERCICIO (AHORRO/DESAHORRO)</b>	<u>2,437,548</u>	<u>1,275,390</u>

"Bajo protesta de decir verdad declaramos que los Estados Financieros y sus notas son razonablemente correctos y son responsabilidad del emisor"

  
**LIC. JOSÉ RODRIGO QUINTANILLA SÁNCHEZ**

**DIRECTOR GENERAL DEL INSTITUTO MUNICIPAL DE LA JUVENTUD DE SAN PEDRO GARZA GARCÍA, NUEVO LEÓN**



**INSTITUTO MUNICIPAL DE LA JUVENTUD DE SAN PEDRO GARZA GARCÍA, NUEVO LEÓN**  
**ESTADO DE VARIACIONES EN LA HACIENDA PÚBLICA/PATRIMONIO**  
**AL 30 DE JUNIO DE 2024 Y 31 DE DICIEMBRE DE 2023**  
**(CIFRAS EXPRESADAS EN PESOS SIN CENTAVOS)**



CONCEPTO	HACIENDA PÚBLICA/PATRIMONIO CONTRIBUIDO	HACIENDA PÚBLICA/PATRIMONIO GENERADO DE EJERCICIOS ANTERIORES	HACIENDA PÚBLICA/PATRIMONIO GENERADO DEL EJERCICIO	EXCESO O INSUFICIENCIA EN LA ACTUALIZACIÓN DE LA HACIENDA PÚBLICA / PATRIMONIO	TOTAL
<b>HACIENDA PÚBLICA / PATRIMONIO CONTRIBUIDO NETO DE 2023</b>					
APORTACIONES	-	-	-	-	-
DONACIONES DE CAPITAL	-	-	-	-	-
ACTUALIZACIÓN DE LA HACIENDA PÚBLICA / PATRIMONIO	-	-	-	-	-
<b>HACIENDA PÚBLICA / PATRIMONIO GENERADO NETO DE 2023</b>					
RESULTADOS DEL EJERCICIO: AHORRO/DESAHORRO	-	-	1,275,390	-	1,275,390
RESULTADOS DEL EJERCICIO ANTERIORES	-	1,113,390	-	-	1,113,390
REVALÚOS	-	-	-	-	-
RESERVAS	-	-	-	-	-
RECTIFICACION DE RESULTADOS DE EJERCICIOS ANTERIORES	-	313,882	-	-	313,882
<b>EXCESO O INSUFICIENCIA EN LA ACTUALIZACIÓN DE LA HACIENDA PÚBLICA / PATRIMONIO NETO DE 2023</b>					
RESULTADO POR POSICIÓN MONETARIA	-	-	-	-	-
RESULTADO POR TENENCIA DE ACTIVOS NO MONETARIOS	-	-	-	-	-
<b>HACIENDA PÚBLICA / PATRIMONIO NETO FINAL DE 2023</b>					
	1,427,272	-	1,275,390	-	151,882
<b>CAMBIOS EN LA HACIENDA PÚBLICA / PATRIMONIO CONTRIBUIDO NETO DE 2024</b>					
APORTACIONES	-	-	-	-	-
DONACIONES DE CAPITAL	-	-	-	-	-
ACTUALIZACIÓN DE LA HACIENDA PÚBLICA/PATRIMONIO	-	-	-	-	-
<b>VARIACIONES DE LA HACIENDA PÚBLICA / PATRIMONIO GENERADO NETO DE 2024</b>					
RESULTADOS DEL EJERCICIO (AHORRO/DESAHORRO)	-	-	2,437,548	-	2,437,548
RESULTADOS DE EJERCICIOS ANTERIORES	-	1,275,390	-	-	1,275,390
REVALÚOS	-	-	-	-	-
RESERVAS	-	-	-	-	-
RECTIFICACIONES DE RESULTADOS DE EJERCICIOS ANTERIORES	-	-	-	-	-
<b>CAMBIOS EN EL EXCESO O INSUFICIENCIA EN LA ACTUALIZACIÓN DE LA HACIENDA PÚBLICA / PATRIMONIO NETO DE 2024</b>					
RESULTADO POR POSICIÓN MONETARIA	-	-	3,712,938	-	2,437,548
RESULTADO POR TENENCIA DE ACTIVOS NO MONETARIOS	-	-	-	-	-
<b>HACIENDA PÚBLICA / PATRIMONIO NETO FINAL DE 2024</b>					
	151,882	-	2,437,548	-	2,589,430

"Bajo protesta de decir verdad declaramos que los Estados Financieros y sus datos son razonablemente correctos y son responsabilidad del emisor"

LIC. JOSÉ RODRÍGUEZ QUINTANILLA SANCHEZ  
DIRECTOR GENERAL DEL INSTITUTO MUNICIPAL DE LA JUVENTUD DE SAN PEDRO GARZA GARCÍA, NUEVO LEÓN



**INSTITUTO MUNICIPAL DE LA JUVENTUD DE SAN PEDRO GARZA GARCÍA, NUEVO LEÓN**  
**ESTADO DE CAMBIOS EN LA SITUACIÓN FINANCIERA**  
**DEL 01 DE ENERO DE 2024 AL 30 DE JUNIO DE 2024**  
**(CIFRAS EXPRESADAS EN PESOS SIN CENTAVOS)**



	ORIGEN	APLICACIÓN
<b>ACTIVO</b>		
<b>ACTIVO CIRCULANTE</b>		
EFFECTIVO Y EQUIVALENTES		1,882,831
DERECHOS A RECIBIR EFECTIVOS Y EQUIVALENTES		378
DERECHOS A RECIBIR BIENES O SERVICIOS	-	-
INVENTARIOS	-	-
ALMACENES	-	-
ESTIMACIÓN POR PÉRDIDA O DETERIORO DE ACTIVOS CIRCULANTES	-	-
OTROS ACTIVOS CIRCULANTES	-	-
<b>TOTAL ACTIVO CIRCULANTE</b>	<b>1,883,209</b>	<b>1,883,209</b>
<b>ACTIVO NO CIRCULANTE</b>		
INVERSIONES FINANCIERAS A LARGO PLAZO		
DERECHOS A RECIBIR EFECTIVO O EQUIVALENTES A LARGO PLAZO		
BIENES INMUEBLES, INFRAESTRUCTURA Y CONSTRUCCIONES EN PROCESO		
BIENES INMUEBLES, INFRAESTRUCTURA Y CONSTRUCCIONES EN PROCESO	-	-
BIENES MUEBLES		1,000,073
ACTIVOS INTANGIBLE	-	-
DEPRECIACIÓN, DETERIORO Y AMORTIZACIÓN ACUMULADA DE BIENES	112,761	-
ACTIVOS DIFERIDOS	-	-
ESTIMACIÓN POR PÉRDIDA O DETERIORO DE ACTIVOS NO CIRCULANTES	-	-
<b>TOTAL ACTIVO NO CIRCULANTE</b>	<b>112,761</b>	<b>1,000,073</b>
<b>TOTAL ACTIVO</b>	<b>112,761</b>	<b>2,883,282</b>
<b>PASIVO</b>		
<b>PASIVO CIRCULANTE</b>		
CUENTAS POR PAGAR A CORTO PLAZO		332,973
PORCIÓN A CORTO PLAZO DE LA DEUDA PÚBLICA	-	-
PORCIÓN A CORTO PLAZO DE LA DEUDA PÚBLICA A LARGO PLAZO	-	-
TÍTULOS Y VALORES A CORTO PLAZO	-	-
PASIVOS DIFERIDOS A CORTO PLAZO	-	-
FONDOS Y BIENES DE TERCEROS EN GARANTÍA Y/O ADMINISTRACIÓN A CORTO PLAZO	-	-
PROVISIONES A CORTO PLAZO	-	-
OTROS PASIVOS A CORTO PLAZO	-	-
<b>TOTAL PASIVO CIRCULANTE</b>	<b>332,973</b>	<b>332,973</b>
<b>PASIVO NO CIRCULANTE</b>		
DEUDA PÚBLICA A LARGO PLAZO	-	-
DOCUMENTOS POR PAGAR A LARGO PLAZO	-	-
DEUDA PÚBLICA A LARGO PLAZO	-	-
PASIVOS DIFERIDOS A LARGO PLAZO	-	-
FONDOS Y BIENES DE TERCEROS EN GARANTÍA Y/O EN ADMINISTRACIÓN A LARGO PLAZO	-	-
PROVISIONES A LARGO PLAZO	-	-
<b>TOTAL PASIVO NO CIRCULANTE</b>	<b>-</b>	<b>-</b>
<b>TOTAL PASIVO</b>	<b>332,973</b>	<b>332,973</b>
<b>HACIENDA PÚBLICA/ PATRIMONIO</b>		
<b>PATRIMONIO CONTRIBUIDO</b>		
APORTACIONES	-	-
DONACIONES DE CAPITAL	-	-
ACTUALIZACIÓN DE LA HACIENDA PÚBLICA/PATRIMONIO	-	-
<b>TOTAL PATRIMONIO CONTRIBUIDO</b>	<b>-</b>	<b>-</b>
<b>PATRIMONIO GENERADO</b>		
RESULTADO DEL EJERCICIO (AHORRO/ DESAHORRO)	3,712,938	-
RESULTADOS DE EJERCICIOS ANTERIORES	-	1,275,390
REVALÚOS	-	-
RESERVAS	-	-
RECTIFICACIONES DE RESULTADOS DE EJERCICIOS ANTERIORES	-	-
<b>TOTAL PATRIMONIO GENERADO</b>	<b>3,712,938</b>	<b>1,275,390</b>
<b>EXCESO O INSUFICIENCIA EN LA ACTUALIZACIÓN DE LA HACIENDA PÚBLICA/PATRIMONIO</b>		
RESULTADO POR POSICIÓN MONETARIA	-	-
RESULTADO POR TENENCIA DE ACTIVOS NO MONETARIOS	-	-
<b>TOTAL HACIENDA PÚBLICA/ PATRIMONIO</b>	<b>3,712,938</b>	<b>1,275,390</b>
<b>TOTAL PASIVO Y HACIENDA PÚBLICA/ PATRIMONIO</b>	<b>3,712,938</b>	<b>942,417</b>
<b>TOTAL GENERAL</b>	<b>3,825,699</b>	<b>3,825,699</b>

"Bajo protesta de decir verdad declaramos que los Estados Financieros y sus notas, son razonablemente correctos y son responsabilidad del emisor"

  
 LIC. JOSÉ ROMÁN CUATRECASAS SÁNCHEZ  
 DIRECTOR GENERAL DEL INSTITUTO MUNICIPAL DE LA JUVENTUD DE SAN PEDRO GARZA GARCÍA, NUEVO LEÓN



INSTITUTO MUNICIPAL DE LA JUVENTUD DE SAN PEDRO GARZA GARCÍA, NUEVO LEÓN  
ESTADO DE FLUJO DE EFECTIVO  
DEL 01 DE ENERO AL 30 DE JUNIO DE 2024 Y 01 DE ENERO AL 31 DE DICIEMBRE DE 2023



CONCEPTO	2024	2023
<b>FLUJOS DE EFECTIVO DE LAS ACTIVIDADES DE GESTIÓN</b>		
<b>ORIGEN</b>		
IMPUESTOS	-	-
CUOTAS Y APORTACIONES DE SEGURIDAD SOCIAL	-	-
CONTRIBUCIONES DE MEJORAS	-	-
DERECHOS	-	-
PRODUCTOS	-	-
APROVECHAMIENTOS	-	-
INGRESOS POR VENTA DE BIENES Y PRESTACIÓN DE SERVICIOS	-	-
PARTICIPACIONES Y APORTACIONES	382,964	657,670
TRANSFERENCIAS, ASIGNACIONES, SUBSIDIOS Y OTRAS AYUDAS	9,475,569	12,607,940
INGRESOS FINANCIEROS	1,634	35,360
OTROS INGRESOS Y BENEFICIOS VARIOS	-	-
	<b>9,860,167</b>	<b>13,300,970</b>
<b>APLICACIÓN</b>		
SERVICIOS PERSONALES	4,357,411	9,015,230
MATERIALES Y SUMINISTROS	86,370	275,298
SERVICIOS GENERALES	2,841,703	5,041,710
TRANSFERENCIAS INTERNAS Y ASIGNACIONES AL SECTOR PÚBLICO	-	-
TRANSFERENCIAS AL RESTO DEL SECTOR PÚBLICO	-	-
SUBSIDIOS Y SUBVENCIONES	-	-
AYUDAS SOCIALES	24,375	44,309
PENSIONES Y JUBILACIONES	-	-
TRANSFERENCIAS A FIDEICOMISOS, MANDATOS Y CONTRATOS ANÁLOGOS	-	-
TRANSFERENCIAS A LA SEGURIDAD SOCIAL	-	-
DONATIVOS	-	-
TRANSFERENCIAS AL EXTERIOR	-	-
PARTICIPACIONES	-	-
APORTACIONES	-	-
CONVENIOS	-	-
OTRAS APLICACIONES DE OPERACIÓN	-	-
	<b>7,309,859</b>	<b>14,376,547</b>
<b>FLUJOS NETOS DE EFECTIVO POR ACTIVIDADES DE OPERACIÓN</b>	<b>2,550,309</b>	<b>(1,075,577)</b>
<b>FLUJOS DE EFECTIVO DE LAS ACTIVIDADES DE INVERSIÓN</b>		
<b>ORIGEN</b>		
BIENES INMUEBLES, INFRAESTRUCTURA Y CONSTRUCCIONES EN PROCESO	-	-
BIENES MUEBLES	-	-
OTROS ORÍGENES DE INVERSIÓN	-	-
	-	-
<b>APLICACIÓN</b>		
BIENES INMUEBLES, INFRAESTRUCTURA Y CONSTRUCCIONES EN PROCESO	-	-
BIENES MUEBLES	1,000,073	125,734
OTROS ORÍGENES DE INVERSIÓN	-	-
	<b>1,000,073</b>	<b>125,734</b>
<b>FLUJOS NETOS DE EFECTIVO POR ACTIVIDADES DE INVERSIÓN</b>	<b>(1,000,073)</b>	<b>(125,734)</b>
<b>FLUJOS DE EFECTIVO DE LAS ACTIVIDADES DE FINANCIAMIENTO</b>		
<b>ORIGEN</b>		
ENDEUDAMIENTO NETO	-	-
INTERNO	-	-



INSTITUTO MUNICIPAL DE LA JUVENTUD DE SAN PEDRO GARZA GARCÍA, NUEVO LEÓN  
ESTADO DE FLUJO DE EFECTIVO  
DEL 01 DE ENERO AL 30 DE JUNIO DE 2024 Y 01 DE ENERO AL 31 DE DICIEMBRE DE 2023



EXTERNO	-	-
OTROS ORÍGENES DE FINANCIAMIENTO	377	3,365
	<u>377</u>	<u>3,365</u>
<b>APLICACIÓN</b>		
SERVICIOS DE LA DEUDA		
INTERNO	-	-
EXTERNO	-	-
OTRAS APLICACIONES DE FINANCIAMIENTO	(332,973)	(100,706)
	<u>(332,973)</u>	<u>(100,706)</u>
FLUJOS NETOS DE EFECTIVO POR ACTIVIDADES DE FINANCIAMIENTO	<u>332,596</u>	<u>97,341</u>
<b>INCREMENTO/DISMINUCIÓN NETA EN EL EFECTIVO</b>	<b>1,882,831</b>	<b>(1,103,970)</b>
EFECTIVO Y EQUIVALENTES AL EFECTIVO AL INICIO DEL EJERCICIO	238,845	1,342,815
EFECTIVO Y EQUIVALENTES AL EFECTIVO AL FINAL DEL EJERCICIO	<u>2,121,676</u>	<u>238,845</u>

"Bajo protesta de decir verdad declaramos que los Estados Financieros y sus notas, son razonablemente correctos y son responsabilidad del emisor"

LIC. JOSÉ RODRIGO QUINTANILLA SÁNCHEZ  
DIRECTOR GENERAL DEL INSTITUTO MUNICIPAL DE LA JUVENTUD DE SAN PEDRO GARZA GARCÍA, NUEVO LEÓN



INSTITUTO MUNICIPAL DE LA JUVENTUD DE SAN PEDRO GARZA GARCÍA, NUEVO LEÓN  
ESTADO ANALÍTICO DEL ACTIVO  
DEL 01 DE ENERO AL 31 DE JUNIO DE 2024



	SALDO INICIAL	CARGOS DEL PERÍODO	ABONOS DEL PERÍODO	SALDO FINAL	VARIACIÓN DEL PERÍODO
<b>ACTIVO</b>					
<b>ACTIVO CIRCULANTE</b>					
EFFECTIVO Y EQUIVALENTES	238,845	10,177,162	8,294,331	2,121,676	1,882,831
DERECHOS A RECIBIR EFECTIVOS Y EQUIVALENTES	4,139	307,036	306,658	4,517	378
DERECHOS A RECIBIR BIENES O SERVICIOS	-	-	-	-	-
INVENTARIOS	-	-	-	-	-
ALMACENES	-	-	-	-	-
ESTIMACIÓN POR PÉRDIDA O DETERIORO DE ACTIVOS CIRCULANTES	-	-	-	-	-
OTROS ACTIVOS CIRCULANTES	-	-	-	-	-
<b>TOTAL ACTIVO CIRCULANTE</b>	<b>242,984</b>	<b>10,484,198</b>	<b>8,600,989</b>	<b>2,126,193</b>	<b>1,883,209</b>
<b>ACTIVO NO CIRCULANTE</b>					
INVERSIONES FINANCIERAS A LARGO PLAZO	-	-	-	-	-
DERECHOS A RECIBIR EFECTIVO O EQUIVALENTES A LARGO PLAZO	-	-	-	-	-
BIENES INMUEBLES, INFRAESTRUCTURA Y CONSTRUCCIONES EN PROCESO	-	-	-	-	-
BIENES MUEBLES	1,982,095	1,000,073	-	2,982,168	1,000,073
ACTIVOS INTANGIBLE	640,139	-	-	640,139	-
DEPRECIACIÓN, DETERIORO Y AMORTIZACIÓN ACUMULADA DE BIENES	1,347,255	-	112,761	1,460,016	112,761
ACTIVOS DIFERIDOS	-	-	-	-	-
ESTIMACIÓN POR PÉRDIDA O DETERIORO DE ACTIVOS NO CIRCULANTES	-	-	-	-	-
<b>TOTAL ACTIVO NO CIRCULANTE</b>	<b>1,274,979</b>	<b>1,000,073</b>	<b>112,761</b>	<b>2,162,291</b>	<b>887,312</b>
<b>TOTAL ACTIVO</b>	<b>1,517,963</b>	<b>11,484,271</b>	<b>8,713,750</b>	<b>4,288,484</b>	<b>2,770,521</b>

"Bajo protesta de decir verdad declaramos que los Estados Financieros y sus notas, son razonablemente correctos y son responsabilidad del emisor"

LIC. JOSÉ RODRIGO QUINTANILLA SÁNCHEZ

DIRECTOR GENERAL DEL INSTITUTO MUNICIPAL DE LA JUVENTUD DE SAN PEDRO GARZA GARCÍA, NUEVO LEÓN



**INSTITUTO MUNICIPAL DE LA JUVENTUD DE SAN PEDRO GARZA GARCÍA, NUEVO LEÓN**  
**ESTADO ANALÍTICO DE LA DEUDA Y OTROS PASIVOS**  
**DEL 01 DE ENERO AL 30 DE JUNIO DE 2024**  
**(CIFRAS EXPRESADAS EN PESOS SIN CENTAVOS)**



DENOMINACION DE LAS DEUDAS	MONEDA DE CONTRATACION	INSTITUCION O PAIS DE ACREEDOR	SALDO INICIAL DEL PERIODO	SALDO FINAL DEL PERIODO
<b>DEUDA PÚBLICA</b>				
<b>CORTO PLAZO:</b>				
<b>DEUDA INTERNA</b>				
INSTITUCIONES DE CRÉDITO			-	-
TÍTULOS Y VALORES			-	-
ARRENDAMIENTOS FINANCIEROS			-	-
<b>DEUDA EXTERNA</b>				
ORGANISMOS FINANCIEROS INTERNACIONALES			-	-
DEUDA BILATERAL			-	-
TÍTULOS Y VALORES			-	-
ARRENDAMIENTOS FINANCIEROS			-	-
<b>LARGO PLAZO:</b>				
DEUDA PÚBLICA INTERIOR			-	-
DEUDA PÚBLICA EXTERIOR			-	-
ORGANISMOS FINANCIEROS			-	-
ARRENDAMIENTOS FINANCIEROS			-	-
<b>SUBTOTAL LARGO PLAZO</b>			-	-
<b>OTROS PASIVOS</b>			1,366,081	1,699,054
<b>TOTAL DEUDA Y OTROS PASIVOS</b>			1,366,081	1,699,054

“Bajo protesta de decir verdad declaramos que los Estados Financieros y sus notas, son razonablemente correctos y son responsabilidad del emisor”

**LIC. JOSÉ RODRIGO QUIN VANIA LA SANCHEZ**

**DIRECTOR GENERAL DEL INSTITUTO MUNICIPAL DE LA JUVENTUD DE SAN PEDRO GARZA GARCÍA, NUEVO LEÓN**



**Instituto Municipal de la Juventud de San Pedro Garza García, Nuevo León**  
**Estado Analítico del Ejercicio del Presupuesto de Egresos**  
**Clasificación por Objeto del Gasto (Capítulo y Concepto)**  
**Del 1° de Enero al 30 de Junio de 2024**



Concepto	Egresos							
	Aprobado	1	Ampliaciones/ (Reducciones) 2	Modificado 3=(1+2)	Devengado	4	Pagado	Subejercicio
							5	6=(3-4)
<b>Servicios Personales</b>	<b>9,845,385</b>		-	<b>9,845,385</b>	<b>4,357,411</b>		<b>4,357,411</b>	<b>5,487,974</b>
Remuneraciones al personal de Carácter Permanente	5,441,357		-	5,441,357	2,522,713		2,522,713	2,918,644
Remuneraciones al Personal de Carácter Transitorio	-		-	-	-		-	-
Remuneraciones Adicionales y Especiales	845,525		-	845,525	194,560		194,560	650,965
Seguridad Social	1,322,565		-	1,322,565	719,324		719,324	603,241
Otras prestaciones Sociales y Económicas	2,235,938		-	2,235,938	920,815		920,815	1,315,123
Previsiones	-		-	-	-		-	-
Estímulos al Personal	-		-	-	-		-	-
<b>Materiales y Suministros</b>	<b>422,685</b>		-	<b>422,685</b>	<b>86,370</b>		<b>86,370</b>	<b>336,315</b>
Materiales de Administración, Emisión de Documentos y Artículos Oficiales	202,485		-	202,485	53,880		53,880	148,605
Alimentos y Utensilios	50,000		-	50,000	17,489		17,489	32,511
Materias Primas y Materiales Para su Producción	-		-	-	-		-	-
Materiales y Artículos de Construcción y de Reparación	80,200		-	80,200	-		-	80,200
Productos Químicos, Farmacéuticos y De Laboratorio	-		-	-	-		-	-
Combustibles, Lubrificantes y Aditivos	60,000		-	60,000	15,000		15,000	45,000
Vestuario, Blancos, Prendas de Protección y Artículos Deportivo	20,000		-	20,000	-		-	20,000
Materiales de Seguridad	-		-	-	-		-	-
Herramientas, Refacciones y Accesorios Menores	10,000		-	10,000	-		-	10,000
<b>Servicios Generales</b>	<b>6,123,960</b>		-	<b>6,123,960</b>	<b>2,841,703</b>		<b>2,841,703</b>	<b>3,282,257</b>
Servicios Básicos	36,000		-	36,000	14,899		14,899	21,101
Servicios de Arrendamiento	75,000		-	75,000	27,751		27,751	47,249
Servicios Profesionales, Científicos, Técnicos y Otros Servicios	3,872,960		-	3,872,960	1,170,776		1,170,776	2,702,184
Servicios Financieros, Bancarios y Comerciales	12,000		-	12,000	687		687	11,313
Servicios de Instalación, Reparación, Mantenimiento y Conservación	500,000		-	500,000	539,295		539,295	39,295
Servicios de Comunicación Social y Publicidad	346,000		-	346,000	126,733		126,733	219,267
Servicio de Traslado y Viáticos	20,000		-	20,000	-		-	20,000
Servicios Oficiales	995,000		-	995,000	859,165		859,165	135,835
Otros Servicios Generales	267,000		-	267,000	102,398		102,398	164,602
<b>Transferencias, Asignaciones, Subsidios y Otras Ayudas</b>	<b>750,000</b>		-	<b>750,000</b>	<b>24,375</b>		<b>24,375</b>	<b>725,625</b>
Transferencias Internas y Asignaciones al Sector Público	-		-	-	-		-	-
Transferencias al Resto del Sector Público	-		-	-	-		-	-
Subsidios y Subvenciones	-		-	-	-		-	-
Ayudas Sociales	750,000		-	750,000	24,375		24,375	725,625
Pensiones y Jubilaciones	-		-	-	-		-	-
Transferencias a Fideicomisos, Mandatos y Análogos	-		-	-	-		-	-
Transferencias a la Seguridad Social	-		-	-	-		-	-
Donativos	-		-	-	-		-	-
Transferencias al Exterior	-		-	-	-		-	-
<b>Bienes Muebles, Inmuebles e Intangibles</b>	<b>2,889,108</b>		-	<b>2,889,108</b>	<b>1,000,073</b>		<b>1,000,073</b>	<b>1,889,035</b>
Mobiliario y Equipo de Administración	1,023,800		-	1,023,800	41,458		41,458	982,342
Mobiliario y Equipo Educativo y Recreativo	-		-	-	606,715		606,715	606,715
Equipo e Instrumental Médico y de Laboratorio	-		-	-	-		-	-
Vehículos y Equipo de Transporte	-		-	-	351,900		351,900	351,900
Equipo de Defensa y Seguridad	-		-	-	-		-	-
Maquinaria, Otros Equipos y Herramientas	-		-	-	-		-	-
Activos Biológicos	-		-	-	-		-	-
Bienes Inmuebles	-		-	-	-		-	-
Activos Intangibles	1,865,308		-	1,865,308	-		-	1,865,308
<b>Inversión Pública</b>			-					
Obra Pública en Bienes de Dominio Público	-		-	-	-		-	-
Obra Pública en Bienes Propios	-		-	-	-		-	-
Proyectos Productivos y Acciones de Fomento	-		-	-	-		-	-
<b>Inversiones Financieras y Otras Provisiones</b>			-					
Inversiones para el Fomento de Actividades Productivas	-		-	-	-		-	-
Acciones y Participaciones de Capital	-		-	-	-		-	-



Instituto Municipal de la Juventud de San Pedro Garza García, Nuevo León  
Estado Analítico del Ejercicio del Presupuesto de Egresos  
Clasificación por Objeto del Gasto (Capítulo y Concepto)  
Del 1º de Enero al 30 de Junio de 2024



Compra de Títulos y Valores	-	-	-	-	-	
Concesión de Préstamos	-	-	-	-	-	
Inversiones en Fideicomiso y Mandatos	-	-	-	-	-	
Otras Inversiones Financieras	-	-	-	-	-	
Provisiones para Contingencias y otras Erogaciones Especiales	-	-	-	-	-	
Participaciones y Aportaciones	-	-	-	-	-	
Participaciones	-	-	-	-	-	
Aportaciones	-	-	-	-	-	
Convenios	-	-	-	-	-	
<b>Deuda Pública</b>	-	-	-	-	-	
Amortización de la Deuda Pública	-	-	-	-	-	
Intereses de la Deuda Pública	-	-	-	-	-	
Comisión de la Deuda Pública	-	-	-	-	-	
Gastos de la deuda Pública	-	-	-	-	-	
Costo por Coberturas	-	-	-	-	-	
Apoyos Financieros	-	-	-	-	-	
adeudos de Ejercicios Fiscales Anteriores (Adefas)	-	-	-	-	-	
<b>Total del Gasto</b>	<b>20,031,138</b>	<b>-</b>	<b>20,031,138</b>	<b>8,309,932</b>	<b>8,309,932</b>	<b>11,721,206</b>

"Bajo protesta de decir verdad declaramos que los Estados Financieros y sus notas, son razonablemente correctos y son responsabilidad del emisor"

  
LIC. JOSÉ RODRIGO QUINTANILLA SÁNCHEZ

DIRECTOR GENERAL DEL INSTITUTO MUNICIPAL DE LA JUVENTUD DE SAN PEDRO GARZA GARCÍA, NUEVO LEÓN



**Instituto Municipal de la Juventud de San Pedro Garza García, Nuevo León**  
**Indicadores de Postura Fiscal**  
**Del 1° de Enero al 30 de Junio de 2024**



Concepto	Estimado	Devengado	Recaudado
<b>I. Ingresos Presupuestarios (I=1+2)</b>			
1. Ingresos del Gobierno Municipio 1			
2. Ingresos Sector Paraestatal 1	20,031,138	9,860,167	9,860,167
<b>II. Egresos Presupuestarios (II=3+4)</b>			
3. Egresos del Gobierno de la Entidad Federativa 2			
4. Egresos del Sector Paraestatal 1	20,031,138	8,309,932	8,309,932
<b>III. Balance presupuestario (Superavit o Déficit) (III=I-II)</b>	-	1,550,235	1,550,235
<b>Concepto</b>	<b>Estimado</b>	<b>Devengado</b>	<b>Recaudado</b>
<b>III. Balance presupuestario (Superavit o Déficit)</b>	-	-	-
<b>IV. Intereses, Comisiones y Gastos de Deuda</b>	-	-	-
<b>V. Balance Primario (Superavit o Déficit) (V=III-IV)</b>	-	-	-
<b>Concepto</b>	<b>Estimado</b>	<b>Devengado</b>	<b>Recaudado</b>
<b>A. Financiamiento</b>	-	-	-
<b>B. Amortización de la Deuda</b>	-	-	-
<b>C. Endeudamiento ó desendeudamiento (C=A-B)</b>	-	-	-

1 Los Ingresos que se presentan son los ingresos presupuestarios totales sin incluir ingresos por financiamiento. Los Ingresos del Gobierno del Municipio corresponden a los del Ayuntamiento.

2 Los egresos que se presentan son los egresos presupuestarios totales sin incluir los egresos por amortización. Los egresos del Gobierno del Municipio corresponden a los del Ayuntamiento.

3 Para Ingresos se reportan los ingresos recaudados; para egresos se reportan los egresos pagados.

LIC. JOSÉ RODRIGO QUINTANILLA SÁNCHEZ

DIRECTOR GENERAL DEL INSTITUTO MUNICIPAL DE LA JUVENTUD DE SAN PEDRO GARZA GARCÍA, NUEVO LEÓN

"Bajo protesta de decir verdad declaramos que los Estados Financieros y sus notas son razonablemente correctos y son responsabilidad del emisor"



Instituto Municipal de la Juventud de San Pedro Garza García, Nuevo León  
Estado Analítico de Ingresos  
Del 1° de Enero al 30 de Junio de 2024




Rubro de Ingresos	Ingresos					Diferencia (6=5-1)
	Estimado 1	Ampliaciones y Reducciones 2	Modificado 3=1+2	Devengado 4	Recaudado 5	
Impuestos	-	-	-	-	-	-
Cuotas y Aportaciones de Seguridad Social	-	-	-	-	-	-
Contribuciones de Mejoras	-	-	-	-	-	-
Derechos	-	-	-	-	-	-
Productos	-	-	-	-	-	-
Corriente	-	-	-	-	-	-
Capital	-	-	-	-	-	-
Aprovechamientos	-	-	-	-	-	-
Corriente	-	-	-	-	-	-
Capital	-	-	-	-	-	-
Ingresos por Ventas de Bienes y Servicios	-	-	-	-	-	-
Participaciones y Aportaciones	1,080,000	-	1,080,000	384,598	384,598	695,402
Transferencias, Asignaciones, Subsidios y Otras Ayudas	18,951,138	-	18,951,138	9,475,569	9,475,569	9,475,569
Ingresos Derivados de Financiamientos	-	-	-	-	-	-
<b>Total</b>	<b>20,031,138</b>	-	<b>20,031,138</b>	<b>9,860,167</b>	<b>9,860,167</b>	<b>10,170,971</b>
Ingresos excedentes	-	-	-	-	-	-
<b>Estado Analítico de Ingresos por Fuente de Financiamiento</b>						
<b>Ingresos del Gobierno</b>	<b>1</b>	<b>2</b>	<b>3=1+2</b>	<b>4</b>	<b>5</b>	<b>6=5-1</b>
Impuestos	20,031,138	-	20,031,138	9,860,167	9,860,167	10,170,971
Contribuciones de Mejoras	-	-	-	-	-	-
Derechos	-	-	-	-	-	-
Productos	-	-	-	-	-	-
Corriente	-	-	-	-	-	-
Capital	-	-	-	-	-	-
Aprovechamientos	-	-	-	-	-	-
Corriente	-	-	-	-	-	-
Capital	-	-	-	-	-	-
Participaciones y Aportaciones	1,080,000	-	1,080,000	384,598	384,598	695,402
Transferencias, Asignaciones, Subsidios y Otras Ayudas	18,951,138	-	18,951,138	9,475,569	9,475,569	9,475,569
Ingresos de Organismos y Empresas	-	-	-	-	-	-
Cuotas y Aportaciones de Seguridad Social	-	-	-	-	-	-
Ingresos por Ventas de Bienes y Servicios	-	-	-	-	-	-
Transferencias, Asignaciones, Subsidios y Otras Ayudas	-	-	-	-	-	-
Ingresos Derivados de Financiamientos	-	-	-	-	-	-
Ingresos Derivados de Financiamientos	-	-	-	-	-	-
<b>Total</b>	<b>20,031,138</b>	-	<b>20,031,138</b>	<b>9,860,167</b>	<b>9,860,167</b>	<b>10,170,971</b>
Ingresos excedentes	-	-	-	-	-	-

"Bajo protesta de decir verdad declaramos que los Estados Financieros y sus notas, son razonablemente correctos y son responsabilidad del emisor."

LIC. JOSÉ RODRIGO QUIROZ PANINI SANCHEZ

DIRECTOR GENERAL DEL INSTITUTO MUNICIPAL DE LA JUVENTUD DE SAN PEDRO GARZA GARCÍA, NUEVO LEÓN



Instituto Municipal de la Juventud de San Pedro Garza García, Nuevo León  
Estado Analítico del Ejercicio del Presupuesto de Egresos  
Clasificación Económica (por Tipo de Gasto)  
Del 1º de Enero al 30 de Junio de 2024



Concepto	Egresos					
	Aprobado 1	Ampliaciones/ (Reducciones) 2	Modificado 3=(1+2)	Devengado 4	Pagado 5	Subejercicio 6=(3-4)
Gasto Corriente	17,142,030	-	17,142,030	7,309,859	7,309,859	9,832,171
Gasto de Capital	2,889,108	-	2,889,108	1,000,073	1,000,073	1,889,035
Amortización de la Deuda y Disminución de Pasivos	-	-	-	-	-	-
Pensiones y Jubilaciones	-	-	-	-	-	-
Participaciones	-	-	-	-	-	-
Total del Gasto	20,031,138	-	20,031,138	8,309,932	8,309,932	11,721,206

"Bajo protesta de decir verdad declaramos que los Estados Financieros y sus notas, son razonablemente correctos y son responsabilidad del emisor"


LIC. JOSÉ RODRIGO QUINTANILLA SÁNCHEZ

DIRECTOR GENERAL DEL INSTITUTO MUNICIPAL DE LA JUVENTUD DE SAN PEDRO GARZA GARCÍA, NUEVO LEÓN


**Instituto Municipal de la Juventud de San Pedro Garza García, Nuevo León**  
 Estado Analítico del Ejercicio del Presupuesto de Egresos  
 Clasificación Funcional (Finalidad y Función)  
 Del 1<sup>o</sup> de Enero al 30 de Junio de 2024

Concepto	Egresos				
	1 Aprobado	Amplaciones/ (Reducciones) 2	3=(1+2) Modificado	4 Pagado	5 Subejercicio 6=(3-4)
<b>Gobierno</b>					
legislación	-	-	-	-	-
Justicia	-	-	-	-	-
Coordinación Política de Gobierno	-	-	-	-	-
Relaciones Exteriores	-	-	-	-	-
Asuntos Financieros y Hacendarios	-	-	-	-	-
Seguridad Nacional	-	-	-	-	-
Asuntos de orden Público y Seguridad Interior	-	-	-	-	-
Otros Servicios Generales	-	-	-	-	-
<b>Desarrollo Social</b>					
Protección Ambiental	-	-	-	-	-
Vivienda y Servicios de la Comunidad	-	-	-	-	-
Salud	-	-	-	-	-
Recreación Cultura y otras Manifestaciones Sociales	-	-	-	-	-
Educación Protección Social	-	-	-	-	-
Otros Asuntos Sociales	-	-	-	-	-
<b>Desarrollo Económico</b>					
Asuntos Económicos, Comerciales y Laborales en General	-	-	-	-	-
Agropecuaria, Silvicultura, Pesca y Caza	-	-	-	-	-
Combustibles y Energía	-	-	-	-	-
Minería, Manufacturas y Construcción	-	-	-	-	-
Transporte	-	-	-	-	-
Comunicaciones	-	-	-	-	-
Turismo	-	-	-	-	-
Ciencia, Tecnología e Innovación	-	-	-	-	-
Otras Industriales y otros Asuntos Económicos	-	-	-	-	-
<b>Otras no Clasificadas en Funciones Anteriores</b>					
Transacciones de la Deuda Pública/Costo Financiero de la Deuda	-	-	-	-	-
Transferencias y Aportaciones entre Diferentes Niveles y Ordenes de Gobierno	20,031,138	-	20,031,138	8,309,932	11,721,206
Sanamiento del Sistema Financiero	-	-	-	-	-
Aduenos de Ejercicios Fiscales Anteriores	-	-	-	-	-
<b>Total del Gasto</b>	<b>20,031,138</b>	<b>-</b>	<b>20,031,138</b>	<b>8,309,932</b>	<b>11,721,206</b>

"Bajo protesta de decir verdad declaramos que los Estados Financieros y sus Notas, son razonablemente correctos y son responsabilidad del emisor."

  
**LIC. JOSÉ RODRIGO QUINTANILLA SÁNCHEZ**

**DIRECTOR GENERAL DEL INSTITUTO MUNICIPAL DE LA JUVENTUD DE SAN PEDRO GARZA GARCÍA, NUEVO LEÓN**



Instituto Municipal de la Juventud de San Pedro Garza García, Nuevo León  
Gasto por Categoría Programática  
Del 1° de Enero al 30 de Junio de 2024



Concepto	Egresos				Subejercicio
	Aprobado 1	Ampliaciones/ (Reducciones) 2	Modificado 3 = (1+2)	Devengado 4	
Programas					6 = (5 - 4)
Subsidios: Sector Social y Privado o Entidades Federativas y Municipios	-	-	-	-	-
Sujetos o Reglas de Operación	-	-	-	-	-
Otros Subsidios	-	-	-	-	-
<b>Desempeño de las Funciones</b>	<b>20,031,138</b>	-	<b>20,031,138</b>	<b>8,309,932</b>	<b>11,721,206</b>
Prestación de Servicios Públicos	-	-	-	-	-
Provision de Bienes Públicos	-	-	-	-	-
Planeación, seguimiento y evaluación políticas públicas	-	-	-	-	-
Promoción y fomento	-	-	-	-	-
Regulación y supervisión	20,031,138	-	20,031,138	8,309,932	11,721,206
Funciones de las Fuerzas Armadas (Únicamente Gobierno Federal)	-	-	-	-	-
Específicos	-	-	-	-	-
Proyectos de Inversión	-	-	-	-	-
<b>Administrativos y de Apoyo</b>	-	-	-	-	-
Apoyo al proceso presupuestario y para mejorar la eficiencia Institucional	-	-	-	-	-
<b>Apoyo a la función pública y al mejoramiento de la gestión</b>	-	-	-	-	-
Operaciones ajenas	-	-	-	-	-
<b>Compromisos</b>	-	-	-	-	-
Obligaciones de cumplimiento de resolución Jurisdiccional	-	-	-	-	-
Desastres Naturales	-	-	-	-	-
<b>Obligaciones</b>	-	-	-	-	-
Pensiones y jubilaciones	-	-	-	-	-
Aportaciones a la seguridad social	-	-	-	-	-
Aportaciones a fondos de estabilización	-	-	-	-	-
Aportaciones a fondos de inversión y reestructura de pensiones	-	-	-	-	-
Programas de Gasto Federalizado (Gobierno Federal)	-	-	-	-	-
Gasto Federalizado	-	-	-	-	-
<b>Participaciones a entidades federativas y municipios</b>	-	-	-	-	-
Costo financiero, deuda o apoyo de deudores y ahorradores de la banca	-	-	-	-	-
Adeudos de ejercicios fiscales anteriores	-	-	-	-	-
<b>Total del Gasto</b>	<b>20,031,138</b>	-	<b>20,031,138</b>	<b>8,309,932</b>	<b>11,721,206</b>

"Bajo protesta de decir verdad declaramos que los Estados Financieros y sus notas, son razonablemente correctos y son responsabilidad del emisor"

LIC. JOSÉ RODRIGO QUINTANILLA SÁNCHEZ

DIRECTOR GENERAL DEL INSTITUTO MUNICIPAL DE LA JUVENTUD DE SAN PEDRO GARZA GARCÍA, NUEVO LEÓN





**Instituto Municipal de la Juventud de San Pedro Garza García, Nuevo León**  
**Estado Analítico del Ejercicio del Presupuesto de Egresos**  
**Clasificación Administrativa**  
**Del 1° de Enero al 30 de Junio de 2024**



Concepto	Egresos					
	Aprobado 1	Ampliaciones/ (Reducciones) 2	Modificado 3=(1+2)	Devengado 4	Pagado 5	Subejercicio 6=(3-4)
3.1.1.2.1 INSTITUTO MUNICIPAL DE LA JUVENTUD DE SAN PEDRO GARZA GARCÍA, NUEVO LEÓN	20,031,138	-	20,031,138	8,309,932	8,309,932	11,721,206
<b>TOTAL DEL GASTO</b>	<b>20,031,138</b>	<b>-</b>	<b>20,031,138</b>	<b>8,309,932</b>	<b>8,309,932</b>	<b>11,721,206</b>

**Instituto Municipal de la Juventud de San Pedro Garza García**  
**Estado Analítico del Ejercicio del Presupuesto de Egresos**  
**Clasificación Administrativa**  
**Del 1° de Enero al 30 de Junio de 2024**


Concepto	Egresos					
	Aprobado 1	Ampliaciones/ (Reducciones) 2	Modificado 3 = (1 + 2)	Devengado 4	Pagado 5	Subejercicio 6 = (3 - 4)
Poder Ejecutivo						
Poder Legislativo						
Poder Judicial						
Órganos Autónomos						
<b>Total del Gasto</b>						

**Instituto Municipal de la Juventud de San Pedro Garza García**  
**Estado Analítico del Ejercicio del Presupuesto de Egresos**  
**Clasificación Administrativa**  
**Del 1° de Enero al 30 de Junio de 2024**

Concepto	Egresos					
	Aprobado 1	Ampliaciones/ (Reducciones) 2	Modificado 3 = (1 + 2)	Devengado 4	Pagado 5	Subejercicio 6 = (3 - 4)
Entidades Paraestatales y Fideicomisos No Empresariales y No Financieros						
3.1.1.2.1 INSTITUTO MUNICIPAL DE LA JUVENTUD DE SAN PEDRO GARZA GARCÍA, NUEVO LEÓN	20,031,138	-	20,031,138	8,309,932	8,309,932	11,721,206
Instituciones Públicas de la Seguridad Social						
Entidades Paraestatales Empresariales No Financieras con Participación Estatal Mayoritaria						
Fideicomisos Empresariales No Financieros con Participación Estatal Mayoritaria						
Entidades Paraestatales Empresariales Financieras Monetarias con Participación Estatal Mayoritaria						
Entidades Paraestatales Empresariales Financieras No Monetarias con Participación Estatal Mayoritaria						
Fideicomisos Financieros Públicos con Participación Estatal Mayoritaria						
<b>Total del Gasto</b>	<b>20,031,138</b>	<b>-</b>	<b>20,031,138</b>	<b>8,309,932</b>	<b>8,309,932</b>	<b>11,721,206</b>

"Bajo protesta de decir verdad declaramos que los Estados Financieros y sus notas son razonablemente correctos y son responsabilidad del emisor"


**LIC. JOSÉ RODRIGO QUINTANILLA SÁNCHEZ**  
**DIRECTOR GENERAL DEL INSTITUTO MUNICIPAL DE LA JUVENTUD DE SAN PEDRO GARZA GARCÍA, NUEVO LEÓN**



<b>2. Más Ingresos Contables No Presupuestarios</b>	-
2.1 Ingresos Financieros	-
2.2 Incremento por Variación de Inventarios	-
2.3 Disminución del Exceso de Estimaciones por Pérdida o Deterioro u Obsolescencia	-
2.4 Disminución del Exceso de Provisiones	-
2.5 Otros Ingresos y Beneficios Varios	-
2.6 Otros Ingresos Contables No Presupuestarios	-

<b>3. Menos Ingresos Presupuestarios No Contables</b>	-
3.1 Aprovechamientos Patrimoniales	-
3.2 Ingresos Derivados de Financiamientos	-
3.3 Otros Ingresos Presupuestarios No Contables	-





<b>2. Menos Egresos Presupuestarios No Contables</b>		<b>1,000,073</b>
2.1	Materias Primas y Materiales de Producción y Comercialización	-
2.2	Materiales y Suministros	-
2.3	Mobiliario y Equipo de Administración	41,458
2.4	Mobiliario y Equipo Educativo y Recreativo	606,715
2.5	Equipo e Instrumental Médico y de Laboratorio	-
2.6	Vehículos y Equipo de Transporte	351,900
2.7	Equipo de Defensa y Seguridad	-
2.8	Maquinaria, Otros Equipos y Herramientas	-
2.9	Activos Biológicos	-
2.1	Bienes Inmuebles	-
2.11	Activos Intangibles	-
2.12	Obra Pública en Bienes de Dominio Público	-
2.13	Obra Pública en Bienes Propios	-
2.14	Acciones y Participaciones de Capital	-
2.15	Compra de Títulos y Valores	-
2.16	Concesión de Préstamos	-
2.17	Inversiones en Fideicomisos, Mandatos y Otros Análogos	-
2.18	Provisiones para Contingencias y Otras Erogaciones Especiales	-
2.19	Amortización de la Deuda Pública	-
2.2	Adeudos de Ejercicios Fiscales Anteriores (ADEFAS)	-
2.21	Otros Egresos Presupuestarios No Contables	-

<b>3. Más Gastos Contables No Presupuestarios</b>		<b>112,760</b>
3.1	Estimaciones, Depreciaciones, Deterioros, Obsolescencia y Amortizaciones	112,760
3.2	Provisiones	-
3.3	Disminución de Inventarios	-
3.4	Aumento por Insuficiencia de Estimaciones por Pérdida o Deterioro u Obsolescencia	-
3.5	Aumento por Insuficiencia de Provisiones	-
3.6	Otros Gastos	-
3.7	Otros Gastos Contables No Presupuestarios	-





**Instituto Municipal de la Juventud de San Pedro Garza García, Nuevo León**  
**Estado de Situación Financiera Detallado - I.D.F.**  
**Al 30 de junio de 2024 y al 31 de diciembre de 2023 (PESOS)**



Concepto (c)	30 de junio de 2024	31 de diciembre de 2023	Concepto (c)	30 de junio de 2024	31 de diciembre de 2023
<b>ACTIVO</b>			<b>PASIVO</b>		
<b>Activo Circulante</b>			<b>Activo Circulante</b>		
a. Efectivo y Equivalentes (a=a1+a2+a3+a4+a5+a6+a7)	2,121,876	238,845	a. Cuentas por Pagar e Corto Plazo (a=a1+a2+a3+a4+a5+a6+a7+a8+a9)	816,738	483,763
a1) Efectivo	9,970	29	a1) Servicios Personales por Pagar a Corto Plazo	-	-
a2) Bancos/Depositos y Otros	2,070,250	189,054	a2) Proveedores por Pagar a Corto Plazo	537,927	139,780
a3) Inversiones Temporales (Hasta 3 meses)	-	-	a3) Contrataciones por Obras Públicas por Pagar a Corto Plazo	-	-
a4) Fondos con Afectación Específica	41,455	39,820	a4) Participaciones y Aportaciones por Pagar a Corto Plazo	-	-
a5) Depósitos de Fondos de Terceros en Garantía y/o Administración	-	-	a5) Transferencias Obligatorias por Pagar a Corto Plazo	-	-
a6) Depósitos de Fondos de Terceros en Garantía y/o Administración	-	-	a6) Intereses, Comisiones y Otros Gastos de la Deuda Pública por Pagar a Corto Plazo	-	-
a7) Otros Efectivos y Equivalentes	-	-	a7) Retenciones y Contribuciones por Pagar a Corto Plazo	277,852	342,829
<b>b. Derechos a Recibir Efectivo o Equivalentes (b=b1+b2+b3+b4+b5+b6+b7)</b>	4,517	4,139	a8) Devoluciones de la Ley de Ingresos por Pagar a Corto Plazo	-	-
b1) Inversiones Financieras de Corto Plazo	-	-	a9) Otras Cuentas por Pagar a Corto Plazo	1,157	1,157
b2) Cuentas por Cobrar a Corto Plazo	-	-	b. Documentos por Pagar a Corto Plazo (b=b1+b2+b3)	-	-
b3) Deudores Diversos por Cobrar a Corto Plazo	-	-	b1) Documentos Comerciales por Pagar a Corto Plazo	-	-
b4) Ingresos por Recuperar a Corto Plazo	-	-	b2) Documentos con Contrates por Obras Públicas por Pagar a Corto Plazo	-	-
b5) Deudores por Anticipos de la Tesorería a Corto Plazo	4,517	4,139	b3) Otros Documentos por Pagar a Corto Plazo	-	-
b6) Préstamos Otorgados a Corto Plazo	-	-	c. Porción a Corto Plazo de la Deuda Pública a Largo Plazo (c=c1+c2)	-	-
b7) Otros Derechos a Recibir Efectivo o Equivalentes a Corto Plazo	-	-	c1) Porción a Corto Plazo de la Deuda Pública	-	-
<b>c. Derechos a Recibir Bienes o Servicios (c=c1+c2+c3+c4+c5)</b>	-	-	c2) Porción a Corto Plazo de Arrendamiento Financiero	-	-
c1) Anticipo a Proveedores por Adquisición de Bienes y Prestación de Servicios a Corto Plazo	-	-	d. Títulos y Valores a Corto Plazo	-	-
c2) Anticipo a Proveedores por Adquisición de Bienes Inmuebles y Muebles a Corto Plazo	-	-	e. Pasivos Diferidos a Corto Plazo (e=e1+e2+e3)	-	-
c3) Anticipo a Proveedores por Adquisición de Bienes Intangibles a Corto Plazo	-	-	e1) Ingresos Cobrados por Adelantado a Corto Plazo	-	-
c4) Anticipo a Contratistas por Obras Públicas a Corto Plazo	-	-	e2) Intereses Cobrados por Adelantado a Corto Plazo	-	-
c5) Otros Derechos a Recibir Bienes o Servicios a Corto Plazo	-	-	e3) Otros Pasivos Diferidos a Corto Plazo	-	-
<b>d. Inventarios (d=d1+d2+d3+d4+d5)</b>	-	-	f. Fondos y Bienes de Terceros en Garantía y/o Administración a Corto Plazo (f=f1+f2+f3+f4+f5+f6)	-	-
d1) Inventario de Mercancías para Venta	-	-	f1) Fondos en Garantía a Corto Plazo	-	-
d2) Inventario de Mercancías Terminadas	-	-	f2) Fondos en Administración a Corto Plazo	-	-
d3) Inventario de Mercancías en Proceso de Elaboración	-	-	f3) Fondos Contingentes a Corto Plazo	-	-
d4) Inventario de Materias Primas, Materiales y Suministros para Producción	-	-	f4) Fondos de Fideicomisos, Mandatos y Contratos Análogos a Corto Plazo	-	-
d5) Bienes en Tránsito	-	-	f5) Otros Fondos de Terceros en Garantía y/o Administración a Corto Plazo	-	-
<b>a. Almacenes</b>	-	-	f6) Valores y Bienes en Garantía a Corto Plazo	-	-
<b>f. Estimación por Pérdida o Deterioro de Activos Circulantes (f=f1+f2)</b>	-	-	g. Provisiones a Corto Plazo (g=g1+g2+g3)	-	-
f1) Estimaciones para Clientes Incobrables por Derechos a Recibir Efectivo o Equivalentes	-	-	g1) Provisión para Demandas y Juicios a Corto Plazo	-	-
f2) Estimación por Deterioro de Inventarios	-	-	g2) Provisión para Contingencias a Corto Plazo	-	-
<b>g. Otros Activos Circulantes (g=g1+g2+g3+g4)</b>	-	-	g3) Otras Provisiones a Corto Plazo	-	-
g1) Valores en Garantía	-	-	h. Otros Pasivos a Corto Plazo (h=h1+h2+h3)	-	-
g2) Bienes en Garantía (excluye depósitos de fondos)	-	-	h1) Ingresos por Clasificar	-	-
g3) Bienes Derivados de Embargos, Decretos, Aseguramientos y Dación en Pago	-	-	h2) Recaudación por Participar	-	-
g4) Adquisición con Fondos de Terceros	-	-	h3) Otros Pasivos Circulantes	-	-
<b>IA. Total de Activos Circulantes (IA = a + b + c + d + e + f + g)</b>	2,126,193	242,984	<b>IIA. Total de Pasivos Circulantes (IIA = a + b + c + d + e + f + g + h)</b>	816,738	483,763
<b>Activo No Circulante</b>			<b>Activo No Circulante</b>		
a. Inversiones Financieras a Largo Plazo	-	-	a. Cuentas por Pagar a Largo Plazo	-	-
b. Derechos a Recibir Efectivo o Equivalentes a Largo Plazo	-	-	b. Documentos por Pagar a Largo Plazo	-	-
c. Bienes Inmuebles, Infraestructura y Construcciones en Proceso	2,982,188	1,982,095	c. Deuda Pública a Largo Plazo	-	-
d. Bienes Muebles	640,199	640,199	d. Pasivos Diferidos a Largo Plazo	-	-
e. Activos Intangibles	-	-	e. Fondos y Bienes de Terceros en Garantía y/o en Administración a Largo Plazo	-	-



**Instituto Municipal de Juventud de San Pedro Garza García, Nuevo León**  
**Estado de Situación Financiera Detallado - LD**  
**Al 30 de junio de 2024 y al 31 de diciembre de 2023**  
**(PESOS)**



Concepto (c)	30 de junio de 2024	31 de diciembre de 2023	Concepto (c)	30 de junio de 2024	31 de diciembre de 2023
f. Depreciación, Deterioro y Amortización Acumulada de Bienes			I. Provisiones a Largo Plazo		
g. Activos Diferidos	1,480,016	1,347,255	II. Total de Pasivos No Circulantes (II B = a + b + c + d + e + f)	862,318	862,318
h. Estimación por Pérdida o Deterioro de Activos no Circulantes			II. Total del Pasivo (II = II A + II B)	1,669,054	1,366,081
i. Otros Activos no Circulantes			<b>HACIENDA PÚBLICA/PATRIMONIO</b>		
<b>(B). Total de Activos No Circulantes (II B = a + b + c + d + e + f + g + h + i)</b>	<b>2,162,291</b>	<b>1,274,979</b>	III. Hacienda Pública/Patrimonio Contribuido (III A = a + b + c)		
<b>I. Total del Activo (I = II + III)</b>	<b>4,289,484</b>	<b>1,517,963</b>	a. Aportaciones		
			b. Donaciones de Capital		
			c. Actualización de la Hacienda Pública/Patrimonio		
			III B. Hacienda Pública/Patrimonio Generado (III B = a + b + c + d + e)	2,569,430	151,882
			a. Resultados del Ejercicio (Ahorro/ Desahorro)	2,437,548	1,275,360
			b. Resultados de Ejercicios Anteriores	182,000	1,113,390
			c. Revalúos		
			d. Reservas		
			e. Rectificaciones de Resultados de Ejercicios Anteriores	313,882	313,882
			III C. Exceso o Insuficiencia en la Actualización de la Hacienda Pública/Patrimonio (III C = a + b)		
			a. Resultado por Posición Monetaria		
			b. Resultado por Tenencia de Activos no Monetarios		
			III. Total Hacienda Pública/Patrimonio (III = III A + III B + III C)	2,569,430	151,882
			IV. Total del Pasivo y Hacienda Pública/Patrimonio (IV = II + III)	4,289,484	1,517,963



**Instituto Municipal de la Juventud de San Pedro Garza García, Nuevo León**  
**Informe Analítico de la Deuda Pública y Otros Pasivos - LDF**  
**Del 1 de enero al 30 de junio de 2024**  
**(RESOS)**



Denominación de la Deuda Pública y Otros Pasivos (C)	Saldo al 31 de Diciembre de 2023	Disposiciones del Periodo (e)	Amortizaciones del Periodo (f)	Revaluaciones, Reclasificaciones y Otros Ajustes (g)	Saldo Final del Periodo (h) (e)-(f)+(g)	Pago de Intereses del Periodo (i)	Pago de Comisiones y demás costos asociados durante el Periodo (j)
<b>1. Deuda Pública (1=A+B)</b>	-	-	-	-	-	-	-
<b>A. Corto Plazo (A=a1+a2+a3)</b>	-	-	-	-	-	-	-
a1) Instituciones de Crédito	-	-	-	-	-	-	-
a2) Títulos y Valores	-	-	-	-	-	-	-
a3) Arrendamientos Financieros	-	-	-	-	-	-	-
<b>B. Largo Plazo (B=b1+b2+b3)</b>	-	-	-	-	-	-	-
b1) Instituciones de Crédito	-	-	-	-	-	-	-
b2) Títulos y Valores	-	-	-	-	-	-	-
b3) Arrendamientos Financieros	-	-	-	-	-	-	-
<b>2. Otros Pasivos</b>	1,366,081	-	-	-	1,699,054	-	-
<b>3. Total de la Deuda Pública y Otros Pasivos (3=1+2)</b>	1,366,081	-	-	-	1,699,054	-	-
<b>4. Deuda Contingente<sup>1</sup> (informativo)</b>	-	-	-	-	-	-	-
A. Deuda Contingente 1	-	-	-	-	-	-	-
B. Deuda Contingente 2	-	-	-	-	-	-	-
C. Deuda Contingente XX	-	-	-	-	-	-	-
<b>5. Valor de Instrumentos Bono Cupón Cero<sup>2</sup> (Informativo)</b>	-	-	-	-	-	-	-
A. Instrumento Bono Cupón Cero 1	-	-	-	-	-	-	-
B. Instrumento Bono Cupón Cero 2	-	-	-	-	-	-	-
C. Instrumento Bono Cupón Cero XX	-	-	-	-	-	-	-
<b>Obligaciones a Corto Plazo (k)</b>	<b>Monto Contratado (l)</b>	<b>Plazo Pactado (m)</b>	<b>Tasa de Interés (n)</b>	<b>Comisiones y Costos Relacionados (o)</b>	<b>Tasa Efectiva (p)</b>		
<b>6. Obligaciones a Corto Plazo (Informativo)</b>							
A. Crédito 1							
B. Crédito 2							
C. Crédito XX							

**NO APLICA**



**Instituto Municipal de Inversión de San Pedro Garza García, Nuevo León**  
**Informe Anual de Obligaciones Diferentes de Financiamiento - IDF**  
**Del 1 de enero al 30 de junio de 2024**  
**(RESOS)**



Denominación de las Obligaciones Diferentes de Financiamiento (A)	Fecha del Contrato (B)	Fecha de inicio de operación del proyecto (C)	Fecha de vencimiento pactado (D)	Monto de la inversión pactado (E)	Plazo pactado (F)	Monto prorrateado mensual del pago de la contraprestación (G)	Monto prorrateado mensual del pago de la contraprestación (H)	Monto prorrateado de la inversión al 30 de junio de 2024 (I)	Monto prorrateado de la inversión al 30 de junio de 2024 (J)	Saldo pendiente de pago al 30 de junio de 2024 (K)
<b>A. Asociaciones Público Privadas (APP's)</b> a) APP 1 b) APP 2 c) APP 3 d) APP XX										
<b>B. Otros Instrumentos (B-e+b-e+d)</b> a) Otro Instrumento 1 b) Otro Instrumento 2 c) Otro Instrumento 3 d) Otro Instrumento XX										
<b>C. Total de Obligaciones Diferentes de Financiamiento (C-a+b)</b>										

**NO APLICA**





**Instituto Municipal de la Juventud de San Pedro Garza García, Nuevo León**  
**Balance Presupuestario - LDF**  
**Del 1 de enero al 30 de junio de 2024**  
**(PESOS)**



Concepto (c)	Estimado/ Aprobado (d)	Devengado	Recaudado/ Pagado
<b>A. Ingresos Totales (A = A1+A2+A3)</b>	20,031,138	9,860,167	9,860,167
A1. Ingresos de Libre Disposición	20,031,138	9,860,167	9,860,167
A2. Transferencias Federales Etiquetadas			
A3. Financiamiento Neto			
<b>B. Egresos Presupuestarios1 (B = B1+B2)</b>	20,031,138	8,309,932	8,309,932
B1. Gasto No Etiquetado (sin incluir Amortización de la Deuda Pública)	20,031,138	8,309,932	8,309,932
B2. Gasto Etiquetado (sin incluir Amortización de la Deuda Pública)			
<b>C. Remanentes del Ejercicio Anterior (C = C1 + C2)</b>	-		-
C1. Remanentes de Ingresos de Libre Disposición aplicados en el periodo	-		-
C2. Remanentes de Transferencias Federales Etiquetadas aplicados en el periodo			
<b>I. Balance Presupuestario (I = A - B + C)</b>	-	1,550,235	1,550,235
<b>II. Balance Presupuestario sin Financiamiento Neto (II = I - A3)</b>		1,550,235	1,550,235
<b>III. Balance Presupuestario sin Financiamiento Neto y sin Remanentes del Ejercicio Anterior (III = II - C)</b>	-	1,550,235	1,550,235

Concepto	Aprobado	Devengado	Pagado
<b>E. Intereses, Comisiones y Gastos de la Deuda (E = E1+E2)</b>	-	-	-
E1. Intereses, Comisiones y Gastos de la Deuda con Gasto No Etiquetado			
E2. Intereses, Comisiones y Gastos de la Deuda con Gasto Etiquetado			
<b>IV. Balance Primario (IV = III + E)</b>	-	1,550,235	1,550,235

Concepto	Estimado/ Aprobado	Devengado	Recaudado/ Pagado
<b>F. Financiamiento (F = F1 + F2)</b>	-	-	-
F1. Financiamiento con Fuente de Pago de Ingresos de Libre Disposición			
F2. Financiamiento con Fuente de Pago de Transferencias Federales Etiquetadas			
<b>G. Amortización de la Deuda (G = G1 + G2)</b>	-	-	-
G1. Amortización de la Deuda Pública con Gasto No Etiquetado			
G2. Amortización de la Deuda Pública con Gasto Etiquetado			
<b>A3. Financiamiento Neto (A3 = F - G)</b>	-	-	-

Concepto	Estimado/ Aprobado	Devengado	Recaudado/ Pagado
<b>A1. Ingresos de Libre Disposición</b>	20,031,138	9,860,167	9,860,167
<b>A3.1 Financiamiento Neto con Fuente de Pago de Ingresos de Libre Disposición (A3.1 = F1 - G1)</b>	-		-
F1. Financiamiento con Fuente de Pago de Ingresos de Libre Disposición			
G1. Amortización de la Deuda Pública con Gasto No Etiquetado			
<b>B1. Gasto No Etiquetado (sin incluir Amortización de la Deuda Pública)</b>	20,031,138	8,309,932	8,309,932
<b>C1. Remanentes de Ingresos de Libre Disposición aplicados en el periodo</b>	-		-
<b>V. Balance Presupuestario de Recursos Disponibles (V = A1 + A3.1 - B1 + C1)</b>	-	1,550,235	1,550,235
<b>VI. Balance Presupuestario de Recursos Disponibles sin Financiamiento Neto (VI = V - A3.1)</b>			

Concepto	Estimado/ Aprobado	Devengado	Recaudado/ Pagado





Instituto Municipal de la Juventud de San Pedro Garza García, Nuevo León

Balance Presupuestario - LDF  
Del 1 de enero al 30 de junio de 2024  
(PESOS)



A2. Transferencias Federales Etiquetadas			
A3.2 Financiamiento Neto con Fuente de Pago de Transferencias Federales Etiquetadas (A3.2 = F2 - G2)	-	-	-
F2. Financiamiento con Fuente de Pago de Transferencias Federales Etiquetadas			
G2. Amortización de la Deuda Pública con Gasto Etiquetado			
B2. Gasto Etiquetado (sin incluir Amortización de la Deuda Pública)			
C2. Remanentes de Transferencias Federales Etiquetadas aplicados en el periodo			
VII. Balance Presupuestario de Recursos Etiquetados (VI = A2 + A3.2 - B2 + C2)	-	-	-
VIII. Balance Presupuestario de Recursos Etiquetados sin Financiamiento Neto (VIII = VII - A3.2)	-	-	-



**Instituto Municipal de la Juventud de San Pedro Garza García, Nuevo León**

**Estado Analítico de Ingresos Detallado - LDF**

Del 1 de enero al 30 de junio de 2024

(PESOS)



Concepto (c)	Ingreso				Diferencia (e)
	Estimado (d)	Ampliaciones/ (Reducciones)	Modificado	Devengado	
<b>Ingresos de Libre Disposición</b>					
A. Impuestos					
B. Cuotas y Aportaciones de Seguridad Social					
C. Contribuciones de Mejoras					
D. Derechos					
E. Productos					
F. Aprovechamientos					
G. Ingresos por Ventas de Bienes y Servicios					
H. Participaciones	1,080,000	-	1,080,000	384,598	384,598
(H=h1+h2+h3+h4+h5+h6+h7+h8+h9+h10+h11)					695,402
h1) Fondo General de Participaciones					
h2) Fondo de Fomento Municipal					
h3) Fondo de Fiscalización y Recaudación					
h4) Fondo de Compensación					
h5) Fondo de Extracción de Hidrocarburos					
h6) Impuesto Especial Sobre Producción y Servicios					
h7) 0.136% de la Recaudación Federal Participable					
h8) 3.17% Sobre Extracción de Petróleo					
h9) Gasolinas y Diésel					
h10) Fondo del Impuesto Sobre la Renta	1,080,000		1,080,000	384,598	384,598
h11) Fondo de Estabilización de los Ingresos de las Entidades Federativas					
I. Incentivos Derivados de la Colaboración Fiscal (I=h1+h2+h3+h4+h5)					
1) Tenencia o Uso de Vehículos					
2) Fondo de Compensación ISAN					
3) Impuesto Sobre Automóviles Nuevos					
4) Fondo de Compensación de Repesos-Intermedios					
5) Otros Incentivos Económicos					
J. Transferencias					
K. Convenios					
k1) Otros Convenios y Subsidios					
L. Otros Ingresos de Libre Disposición (L=h1+h2)	18,951,138	-	18,951,138	9,475,569	9,475,569
1) Participaciones en Ingresos Locales					
2) Otros Ingresos de Libre Disposición					



**Instituto Municipal de la Juventud de San Pedro Garza García, Nuevo León**  
**Estado Analítico de Ingresos Detallado - LDF**  
**Del 1 de enero al 30 de junio de 2024**  
**(PESOS)**



Concepto (c)	Ingreso				Diferencial (e)
	Estimario (d)	Ampliaciones/ (Reducciones)	Modificado	Devengado Recaudado	
<b>I. Total de Ingresos de Libre Disposición</b> <b>(I=A+B+C+D+E+F+G+H+I+J+K+L)</b>	20,031,138	-	20,031,138	9,860,167	10,170,971
<b>Ingresos Excedentes de Ingresos de Libre Disposición</b>					
<b>Transferencias Federales Etiquetadas</b>					
A. Aportaciones (A=a1+a2+a3+a4+a5+a6+a7+a8)					
a1) Fondo de Aportaciones para la Nómina Educativa y Gasto Operativo					
a2) Fondo de Aportaciones para los Servicios de Salud					
a3) Fondo de Aportaciones para la Infraestructura Social					
a4) Fondo de Aportaciones para el Fortalecimiento de los Municipios y de las Demarcaciones Territoriales del Distrito Federal					
a5) Fondo de Aportaciones Múltiples					
a6) Fondo de Aportaciones para la Educación Tecnológica y de Adultos					
a7) Fondo de Aportaciones para la Seguridad Pública de los Estados y del Distrito Federal					
a8) Fondo de Aportaciones para el Fortalecimiento de las Entidades Federativas					
B. Convenios (B=b1+b2+b3+b4)					
b1) Convenios de Protección Social en Salud					
b2) Convenios de Descentralización					
b3) Convenios de Reasignación					
b4) Otros Convenios y Subsidios					
C. Fondos Distintos de Aportaciones (C=c1+c2)					
c1) Fondo para Entidades Federativas y Municipios Productores de Hidrocarburos					
c2) Fondo Minero					
D. Transferencias, Subsidios y Subvenciones, y Pensiones y Jubilaciones					
E. Otras Transferencias Federales Etiquetadas					
<b>II. Total de Transferencias Federales Etiquetadas (II = A + B + C + D + E)</b>					



**Instituto Municipal de la Juventud de San Pedro Garza García, Nuevo León**

**Estado Analítico de Ingresos Detallado - LDF**

Del 1 de enero al 30 de junio de 2024

(PESOS)

Concepto (c)	Ingreso				Diferencia (e)
	Estimado (d)	Ampliaciones/ (Reducciones)	Modificado	Devengado	
<b>III. Ingresos Derivados de Financiamientos (III = A)</b>					
A. Ingresos Derivados de Financiamientos					
<b>IV. Total de Ingresos (IV = I + II + III)</b>	20,031,138	-	20,031,138	9,860,167	9,860,167
<b>Datos Informativos</b>					
1. Ingresos Derivados de Financiamientos con Fuente de Pago de Ingresos de Libre Disposición					
2. Ingresos Derivados de Financiamientos con Fuente de Pago de Transferencias Federales Etiquetadas					
3. Ingresos Derivados de Financiamientos (3 = 1 + 2)					
					10,170,971



**Instituto Municipal de la Juventud de San Pedro Garza García, Nuevo León**  
**Estado Analítico del Ejercicio del Presupuesto de Egresos Detallado - LDF**  
**Clasificación por Objeto del Gasto (Capítulo y Concepto)**  
**Del 1 de enero al 30 de junio de 2024**



(PESOS)

Concepto (c)	Egresos					Subejercicio (e)
	Aprobado (d)	Ampliaciones/ (Reducciones)	Modificado	Devengado	Pagado	
<b>I. Gasto No Etiquetado (I=A+B+C+D+E+F+G+H+I)</b>	<b>20,031,138</b>	-	<b>20,031,138</b>	<b>8,309,932</b>	<b>8,309,932</b>	<b>11,721,206</b>
<b>A. Servicios Personales (A=a1+a2+a3+a4+a5+a6+a7)</b>	<b>9,845,385</b>	-	<b>9,845,385</b>	<b>4,357,411</b>	<b>4,357,411</b>	<b>5,487,974</b>
a1) Remuneraciones al Personal de Carácter Permanente	5,441,357	-	5,441,357	2,522,713	2,522,713	2,918,644
a2) Remuneraciones al Personal de Carácter Transitorio	-	-	-	-	-	-
a3) Remuneraciones Adicionales y Especiales	845,525	-	845,525	194,560	194,560	650,965
a4) Seguridad Social	1,322,565	-	1,322,565	719,324	719,324	603,241
a5) Otras Prestaciones Sociales y Económicas	2,235,938	-	2,235,938	920,815	920,815	1,315,123
a6) Previsiones	-	-	-	-	-	-
a7) Pago de Estímulos a Servidores Públicos	-	-	-	-	-	-
<b>B. Materiales y Suministros (B=b1+b2+b3+b4+b5+b6+b7+b8+b9)</b>	<b>422,685</b>	-	<b>422,685</b>	<b>86,370</b>	<b>86,370</b>	<b>336,315</b>
b1) Materiales de Administración, Emisión de Documentos y Artículos Oficiales	202,485	-	202,485	53,880	53,880	148,605
b2) Alimentos y Utensilios	50,000	-	50,000	17,489	17,489	32,511
b3) Materias Primas y Materiales de Producción y Comercialización	-	-	-	-	-	-
b4) Materiales y Artículos de Construcción y de Reparación	80,200	-	80,200	-	-	80,200
b5) Productos Químicos, Farmacéuticos y de Laboratorio	-	-	-	-	-	-
b6) Combustibles, Lubricantes y Aditivos	60,000	-	60,000	15,000	15,000	45,000
b7) Vestuario, Blancos, Prendas de Protección y Artículos Deportivos	20,000	-	20,000	-	-	20,000
b8) Materiales y Suministros Para Seguridad	-	-	-	-	-	-
b9) Herramientas, Refacciones y Accesorios Menores	10,000	-	10,000	-	-	10,000
<b>C. Servicios Generales (C=c1+c2+c3+c4+c5+c6+c7+c8+c9)</b>	<b>6,123,960</b>	-	<b>6,123,960</b>	<b>2,841,703</b>	<b>2,841,703</b>	<b>3,282,257</b>
c1) Servicios Básicos	36,000	-	36,000	14,899	14,899	21,101
c2) Servicios de Arrendamiento	75,000	-	75,000	27,751	27,751	47,249
c3) Servicios Profesionales, Científicos, Técnicos y Otros Servicios	3,872,960	-	3,872,960	1,170,776	1,170,776	2,702,184
c4) Servicios Financieros, Bancarios y Comerciales	12,000	-	12,000	687	687	11,313
c5) Servicios de Instalación, Reparación, Mantenimiento y Conservación	500,000	-	500,000	539,295	539,295	39,295
c6) Servicios de Comunicación Social y Publicidad	346,000	-	346,000	126,733	126,733	219,267
c7) Servicios de Traslado y Viáticos	20,000	-	20,000	-	-	20,000
c8) Servicios Oficiales	995,000	-	995,000	859,165	859,165	135,835
c9) Otros Servicios Generales	267,000	-	267,000	102,398	102,398	164,602
<b>D. Transferencias, Asignaciones, Subsidios y Otras Ayudas (D=d1+d2+d3+d4+d5+d6+d7+d8+d9)</b>	<b>750,000</b>	-	<b>750,000</b>	<b>24,375</b>	<b>24,375</b>	<b>725,625</b>
d1) Transferencias Internas y Asignaciones al Sector Público	-	-	-	-	-	-
d2) Transferencias al Resto del Sector Público	-	-	-	-	-	-
d3) Subsidios y Subvenciones	-	-	-	-	-	-
d4) Ayudas Sociales	750,000	-	750,000	24,375	24,375	725,625
d5) Pensiones y Jubilaciones	-	-	-	-	-	-
d6) Transferencias a Fideicomisos, Mandatos y Otros Análogos	-	-	-	-	-	-
d7) Transferencias a la Seguridad Social	-	-	-	-	-	-
d8) Donativos	-	-	-	-	-	-
d9) Transferencias al Exterior	-	-	-	-	-	-
<b>E. Bienes Muebles, Inmuebles e Intangibles (E=e1+e2+e3+e4+e5+e6+e7+e8+e9)</b>	<b>2,889,108</b>	-	<b>2,889,108</b>	<b>1,000,073</b>	<b>1,000,073</b>	<b>1,889,035</b>
e1) Mobiliario y Equipo de Administración	1,023,800	-	1,023,800	41,458	41,458	982,342
e2) Mobiliario y Equipo Educativo y Recreativo	-	-	-	606,715	606,715	606,715
e3) Equipo e Instrumental Médico y de Laboratorio	-	-	-	-	-	-
e4) Vehículos y Equipo de Transporte	-	-	-	351,900	351,900	351,900
e5) Equipo de Defensa y Seguridad	-	-	-	-	-	-
e6) Maquinaria, Otros Equipos y Herramientas	-	-	-	-	-	-
e7) Activos Biológicos	-	-	-	-	-	-
e8) Bienes Inmuebles	-	-	-	-	-	-
e9) Activos Intangibles	1,865,308	-	1,865,308	-	-	1,865,308
<b>F. Inversión Pública (F=f1+f2+f3)</b>	-	-	-	-	-	-
f1) Obra Pública en Bienes de Dominio Público	-	-	-	-	-	-
f2) Obra Pública en Bienes Propios	-	-	-	-	-	-
f3) Proyectos Productivos y Acciones de Fomento	-	-	-	-	-	-
<b>G. Inversiones Financieras y Otras Provisiones (G=g1+g2+g3+g4+g5+g6+g7)</b>	-	-	-	-	-	-
g1) Inversiones Para el Fomento de Actividades Productivas	-	-	-	-	-	-
g2) Acciones y Participaciones de Capital	-	-	-	-	-	-



**Instituto Municipal de la Juventud de San Pedro Garza García, Nuevo León**  
**Estado Analítico del Ejercicio del Presupuesto de Egresos Detallado - LDF**  
**Clasificación por Objeto del Gasto (Capítulo y Concepto)**  
**Del 1 de enero al 30 de junio de 2024**  
**(PESOS)**



Concepto (c)	Egresos					Subejercicio (e)
	Aprobado (d)	Ampliaciones/ (Reducciones)	Modificado	Devengado	Pagado	
g3) Compra de Títulos y Valores	-	-	-	-	-	-
g4) Concesión de Préstamos	-	-	-	-	-	-
g5) Inversiones en Fideicomisos, Mandatos y Otros Análogos Fideicomiso de Desastres Naturales (Informativo)	-	-	-	-	-	-
g6) Otras Inversiones Financieras	-	-	-	-	-	-
g7) Provisiones para Contingencias y Otras Erogaciones Especiales	-	-	-	-	-	-
H. Participaciones y Aportaciones (H=h1+h2+h3)	-	-	-	-	-	-
h1) Participaciones	-	-	-	-	-	-
h2) Aportaciones	-	-	-	-	-	-
h3) Convenios	-	-	-	-	-	-
I. Deuda Pública (I=i1+i2+i3+i4+i5+i6+i7)	-	-	-	-	-	-
i1) Amortización de la Deuda Pública	-	-	-	-	-	-
i2) Intereses de la Deuda Pública	-	-	-	-	-	-
i3) Comisiones de la Deuda Pública	-	-	-	-	-	-
i4) Gastos de la Deuda Pública	-	-	-	-	-	-
i5) Costo por Coberturas	-	-	-	-	-	-
i6) Apoyos Financieros	-	-	-	-	-	-
i7) Adeudos de Ejercicios Fiscales Anteriores (ADEFAS)	-	-	-	-	-	-
<b>II. Gasto Etiquetado (II=A+B+C+D+E+F+G+H+I)</b>	-	-	-	-	-	-
<b>A. Servicios Personales (A=a1+a2+a3+a4+a5+a6+a7)</b>	-	-	-	-	-	-
a1) Remuneraciones al Personal de Carácter Permanente	-	-	-	-	-	-
a2) Remuneraciones al Personal de Carácter Transitorio	-	-	-	-	-	-
a3) Remuneraciones Adicionales y Especiales	-	-	-	-	-	-
a4) Seguridad Social	-	-	-	-	-	-
a5) Otras Prestaciones Sociales y Económicas	-	-	-	-	-	-
a6) Provisiones	-	-	-	-	-	-
a7) Pago de Estímulos a Servidores Públicos	-	-	-	-	-	-
<b>B. Materiales y Suministros (B=b1+b2+b3+b4+b5+b6+b7+b8+b9)</b>	-	-	-	-	-	-
b1) Materiales de Administración, Emisión de Documentos y Artículos Oficiales	-	-	-	-	-	-
b2) Alimentos y Utensilios	-	-	-	-	-	-
b3) Materias Primas y Materiales de Producción y Comercialización	-	-	-	-	-	-
b4) Materiales y Artículos de Construcción y de Reparación	-	-	-	-	-	-
b5) Productos Químicos, Farmacéuticos y de Laboratorio	-	-	-	-	-	-
b6) Combustibles, Lubricantes y Aditivos	-	-	-	-	-	-
b7) Vestuario, Blancos, Prendas de Protección y Artículos Deportivos	-	-	-	-	-	-
b8) Materiales y Suministros Para Seguridad	-	-	-	-	-	-
b9) Herramientas, Refacciones y Accesorios Menores	-	-	-	-	-	-
<b>C. Servicios Generales (C=c1+c2+c3+c4+c5+c6+c7+c8+c9)</b>	-	-	-	-	-	-
c1) Servicios Básicos	-	-	-	-	-	-
c2) Servicios de Arrendamiento	-	-	-	-	-	-
c3) Servicios Profesionales, Científicos, Técnicos y Otros Servicios	-	-	-	-	-	-
c4) Servicios Financieros, Bancarios y Comerciales	-	-	-	-	-	-
c5) Servicios de Instalación, Reparación, Mantenimiento y Conservación	-	-	-	-	-	-
c6) Servicios de Comunicación Social y Publicidad	-	-	-	-	-	-
c7) Servicios de Traslado y Viáticos	-	-	-	-	-	-
c8) Servicios Oficiales	-	-	-	-	-	-
c9) Otros Servicios Generales	-	-	-	-	-	-
<b>D. Transferencias, Asignaciones, Subsidios y Otras Ayudas (D=d1+d2+d3+d4+d5+d6+d7+d8+d9)</b>	-	-	-	-	-	-
d1) Transferencias Internas y Asignaciones al Sector Público	-	-	-	-	-	-
d2) Transferencias al Resto del Sector Público	-	-	-	-	-	-
d3) Subsidios y Subvenciones	-	-	-	-	-	-
d4) Ayudas Sociales	-	-	-	-	-	-
d5) Pensiones y Jubilaciones	-	-	-	-	-	-
d6) Transferencias a Fideicomisos, Mandatos y Otros Análogos	-	-	-	-	-	-
d7) Transferencias a la Seguridad Social	-	-	-	-	-	-



Instituto Municipal de la Juventud de San Pedro Garza García, Nuevo León  
 Estado Analítico del Ejercicio del Presupuesto de Egresos Detallado - LDF  
 Clasificación por Objeto del Gasto (Capítulo y Concepto)  
 Del 1 de enero al 30 de junio de 2024



(RESOS)

Concepto (c)	Egresos					Subejercicio (e)
	Aprobado (d)	Ampliaciones/ (Reducciones)	Modificado	Devengado	Pagado	
d8) Donativos	-	-	-	-	-	-
d9) Transferencias al Exterior	-	-	-	-	-	-
E. Bienes Muebles, Inmuebles e Intangibles (E=e1+e2+e3+e4+e5+e6+e7+e8+e9)	-	-	-	-	-	-
e1) Mobiliario y Equipo de Administración	-	-	-	-	-	-
e2) Mobiliario y Equipo Educativo y Recreativo	-	-	-	-	-	-
e3) Equipo e Instrumental Médico y de Laboratorio	-	-	-	-	-	-
e4) Vehículos y Equipo de Transporte	-	-	-	-	-	-
e5) Equipo de Defensa y Seguridad	-	-	-	-	-	-
e6) Maquinaria, Otros Equipos y Herramientas	-	-	-	-	-	-
e7) Activos Biológicos	-	-	-	-	-	-
e8) Bienes Inmuebles	-	-	-	-	-	-
e9) Activos Intangibles	-	-	-	-	-	-
F. Inversión Pública (F=f1+f2+f3)	-	-	-	-	-	-
f1) Obra Pública en Bienes de Dominio Público	-	-	-	-	-	-
f2) Obra Pública en Bienes Propios	-	-	-	-	-	-
f3) Proyectos Productivos y Acciones de Fomento	-	-	-	-	-	-
G. Inversiones Financieras y Otras Provisiones (G=g1+g2+g3+g4+g5+g6+g7)	-	-	-	-	-	-
g1) Inversiones Para el Fomento de Actividades Productivas	-	-	-	-	-	-
g2) Acciones y Participaciones de Capital	-	-	-	-	-	-
g3) Compra de Títulos y Valores	-	-	-	-	-	-
g4) Concesión de Préstamos	-	-	-	-	-	-
g5) Inversiones en Fideicomisos, Mandatos y Otros Análogos Fideicomiso de Desastres Naturales (Informativo)	-	-	-	-	-	-
g6) Otras Inversiones Financieras	-	-	-	-	-	-
g7) Provisiones para Contingencias y Otras Erogaciones Especiales	-	-	-	-	-	-
H. Participaciones y Aportaciones (H=h1+h2+h3)	-	-	-	-	-	-
h1) Participaciones	-	-	-	-	-	-
h2) Aportaciones	-	-	-	-	-	-
h3) Convenios	-	-	-	-	-	-
I. Deuda Pública (I=i1+i2+i3+i4+i5+i6+i7)	-	-	-	-	-	-
i1) Amortización de la Deuda Pública	-	-	-	-	-	-
i2) Intereses de la Deuda Pública	-	-	-	-	-	-
i3) Comisiones de la Deuda Pública	-	-	-	-	-	-
i4) Gastos de la Deuda Pública	-	-	-	-	-	-
i5) Costo por Coberturas	-	-	-	-	-	-
i6) Apoyos Financieros	-	-	-	-	-	-
i7) Adeudos de Ejercicios Fiscales Anteriores (ADEFAS)	-	-	-	-	-	-
<b>III. Total de Egresos (III = I + II)</b>	<b>20,031,138</b>	<b>-</b>	<b>20,031,138</b>	<b>8,309,932</b>	<b>8,309,932</b>	<b>11,721,206</b>



Instituto Municipal de la Juventud de San Pedro Garza García, Nuevo León  
 Estado Analítico del Ejercicio del Presupuesto de Egresos Detallado - LDF  
 Clasificación Administrativa  
 Del 1 de enero al 30 de junio de 2024  
 (PESOS)



Concepto (c)	Egresos					Subejercicio (e)
	Aprobado (d)	Ampliaciones/ (Reducciones)	Modificado	Devengado	Pagado	
<b>I. Gasto No Etiquetado</b> <b>(I=A+B+C+D+E+F+G+H)</b>	20,031,138	-	20,031,138	8,309,932	8,309,932	11,721,206
A. INSTITUTO MUNICIPAL DE LA JUVENTUD DE SAN PEDOR GARZA GARCIA, NUEVO LEON	20,031,138	-	20,031,138	8,309,932	8,309,932	11,721,206
B. Dependencia o Unidad Administrativa 2						
C. Dependencia o Unidad Administrativa 3						
D. Dependencia o Unidad Administrativa 4						
E. Dependencia o Unidad Administrativa 5						
F. Dependencia o Unidad Administrativa 6						
G. Dependencia o Unidad Administrativa 7						
H. Dependencia o Unidad Administrativa xx						
<b>II. Gasto Etiquetado</b> <b>(II=A+B+C+D+E+F+G+H)</b>						
A. Dependencia o Unidad Administrativa 1						
B. Dependencia o Unidad Administrativa 2						
C. Dependencia o Unidad Administrativa 3						
D. Dependencia o Unidad Administrativa 4						
E. Dependencia o Unidad Administrativa 5						
F. Dependencia o Unidad Administrativa 6						
G. Dependencia o Unidad Administrativa 7						
H. Dependencia o Unidad Administrativa xx						
<b>III. Total de Egresos (III = I + II)</b>	20,031,138	-	20,031,138	8,309,932	8,309,932	11,721,206





**Instituto Municipal de la Juventud de San Pedro Garza García - Nuevo León**  
**Estado Analítico del Ejercicio del Presupuesto de Egresos Detallado - LDF**  
**Clasificación Funcional (Finalidad y Función)**  
**Del 1 de enero al 30 de junio de 2024**  
**(RESOS)**



Concepto (c)	Egresos					Subejercicio (e)
	Aprobado (d)	Ampliaciones (Reducciones)	Modificado	Devengado	Pagado	
<b>I. Gasto No Etiquetado (I=A+B+C+D)</b>	20,031,138	-	20,031,138	8,309,932	8,309,932	11,721,206
<b>A. Gobierno (A=a1+a2+a3+a4+a5+a6+a7+a8)</b>	-	-	-	-	-	-
a1) Legislación	-	-	-	-	-	-
a2) Justicia	-	-	-	-	-	-
a3) Coordinación de la Política de Gobierno	-	-	-	-	-	-
a4) Relaciones Exteriores	-	-	-	-	-	-
a5) Asuntos Financieros y Hacendarios	-	-	-	-	-	-
a6) Seguridad Nacional	-	-	-	-	-	-
a7) Asuntos de Orden Público y de Seguridad Interior	-	-	-	-	-	-
a8) Otros Servicios Generales	-	-	-	-	-	-
<b>B. Desarrollo Social (B=b1+b2+b3+b4+b5+b6+b7)</b>	-	-	-	-	-	-
b1) Protección Ambiental	-	-	-	-	-	-
b2) Vivienda y Servicios a la Comunidad	-	-	-	-	-	-
b3) Salud	-	-	-	-	-	-
b4) Recreación, Cultura y Otras Manifestaciones Sociales	-	-	-	-	-	-
b5) Educación	-	-	-	-	-	-
b6) Protección Social	-	-	-	-	-	-
b7) Otros Asuntos Sociales	-	-	-	-	-	-
<b>C. Desarrollo Económico (C=c1+c2+c3+c4+c5+c6+c7+c8+c9)</b>	-	-	-	-	-	-
c1) Asuntos Económicos, Comerciales y Laborales en General	-	-	-	-	-	-
c2) Agropecuaria, Silvicultura, Pesca y Caza	-	-	-	-	-	-
c3) Combustibles y Energía	-	-	-	-	-	-
c4) Minería, Manufacturas y Construcción	-	-	-	-	-	-
c5) Transporte	-	-	-	-	-	-
c6) Comunicaciones	-	-	-	-	-	-
c7) Turismo	-	-	-	-	-	-
c8) Ciencia, Tecnología e Innovación	-	-	-	-	-	-
c9) Otras Industrias y Otros Asuntos Económicos	-	-	-	-	-	-
<b>D. Otras No Clasificadas en Funciones Anteriores (D=d1+d2+d3+d4)</b>	20,031,138	-	20,031,138	8,309,932	8,309,932	11,721,206
d1) Transacciones de la Deuda Pública / Costo Financiero de la Deuda	-	-	-	-	-	-
d2) Transferencias, Participaciones y Aportaciones Entre Diferentes Niveles y Ordenes de Gobierno	20,031,138	-	20,031,138	8,309,932	8,309,932	11,721,206
d3) Saneamiento del Sistema Financiero	-	-	-	-	-	-
d4) Adeudos de Ejercicios Fiscales Anteriores	-	-	-	-	-	-
<b>II. Gasto Etiquetado (II=A+B+C+D)</b>	-	-	-	-	-	-
<b>A. Gobierno (A=a1+a2+a3+a4+a5+a6+a7+a8)</b>	-	-	-	-	-	-
a1) Legislación	-	-	-	-	-	-
a2) Justicia	-	-	-	-	-	-
a3) Coordinación de la Política de Gobierno	-	-	-	-	-	-
a4) Relaciones Exteriores	-	-	-	-	-	-
a5) Asuntos Financieros y Hacendarios	-	-	-	-	-	-
a6) Seguridad Nacional	-	-	-	-	-	-
a7) Asuntos de Orden Público y de Seguridad Interior	-	-	-	-	-	-
a8) Otros Servicios Generales	-	-	-	-	-	-
<b>B. Desarrollo Social (B=b1+b2+b3+b4+b5+b6+b7)</b>	-	-	-	-	-	-
b1) Protección Ambiental	-	-	-	-	-	-
b2) Vivienda y Servicios a la Comunidad	-	-	-	-	-	-



**Instituto Municipal de la Juventud de San Pedro Garza García, Nuevo León**  
**Estado Analítico del Ejercicio del Presupuesto de Egresos Detallado - LDF**  
**Clasificación Funcional (Finalidad y Función)**  
**Del 1 de enero al 30 de junio de 2024**  
**(PESOS)**



Concepto (c)	Egresos					Superejercicio (e)
	Aprobado (d)	Ampliaciones/ Reducciones	Modificado	Devengado	Pagado	
b3) Salud						
b4) Recreación, Cultura y Otras Manifestaciones Sociales						
b5) Educación						
b6) Protección Social						
b7) Otros Asuntos Sociales						
<b>C. Desarrollo Económico</b> <b>(C=c1+c2+c3+c4+c5+c6+c7+c8+c9)</b>						
c1) Asuntos Económicos, Comerciales y Laborales en General						
c2) Agropecuaria, Silvicultura, Pesca y Caza						
c3) Combustibles y Energía						
c4) Minería, Manufacturas y Construcción						
c5) Transporte						
c6) Comunicaciones						
c7) Turismo						
c8) Ciencia, Tecnología e Innovación						
c9) Otras Industrias y Otros Asuntos Económicos						
<b>D. Otras No Clasificadas en Funciones Anteriores (D=d1+d2+d3+d4)</b>						
d1) Transacciones de la Deuda Pública / Costo Financiero de la Deuda						
d2) Transferencias, Participaciones y Aportaciones Entre Diferentes Niveles y Ordenes de Gobierno						
d3) Saneamiento del Sistema Financiero						
d4) Adeudos de Ejercicios Fiscales Anteriores						
<b>III. Total de Egresos (III = I + II)</b>	20,031,138	-	20,031,138	8,309,932	8,309,932	11,721,206



Instituto Municipal de la Juventud de San Pedro Garza García, Nuevo León  
 Estado Analítico del Ejercicio del Presupuesto de Egresos Detallado - LDF  
 Clasificación de Servicios Personales por Categoría  
 Del 1 de enero al 30 de junio de 2024



(PESOS)

Concepto (c)	Egresos					Subejercicio (e)
	Aprobado (d)	Ampliaciones (Reducciones)	Modificado	Devengado	Pagado	
<b>I. Gasto No Etiquetado (I=A+B+C+D+E+F)</b>						
A. Personal Administrativo y de Servicio Público	9,845,385	-	9,845,385	4,357,411	4,357,411	5,487,974
B. Magisterio	9,845,385	-	9,845,385	4,357,411	4,357,411	5,487,974
C. Servicios de Salud (C=c1+c2) c1) Personal Administrativo c2) Personal Médico, Paramédico y afin	-	-	-	-	-	-
D. Seguridad Pública	-	-	-	-	-	-
E. Gastos asociados a la implementación de nuevas leyes federales o reformas a las mismas (E = e1 + e2) e1) Nombre del Programa o Ley 1 e2) Nombre del Programa o Ley 2	-	-	-	-	-	-
F. Sentencias laborales definitivas	-	-	-	-	-	-
<b>II. Gasto Etiquetado (II=A+B+C+D+E+F)</b>						
A. Personal Administrativo y de Servicio Público	-	-	-	-	-	-
B. Magisterio	-	-	-	-	-	-
C. Servicios de Salud (C=c1+c2) c1) Personal Administrativo c2) Personal Médico, Paramédico y afin	-	-	-	-	-	-
D. Seguridad Pública	-	-	-	-	-	-
E. Gastos asociados a la implementación de nuevas leyes federales o reformas a las mismas (E = e1 + e2) e1) Nombre del Programa o Ley 1 e2) Nombre del Programa o Ley 2	-	-	-	-	-	-
F. Sentencias laborales definitivas	-	-	-	-	-	-
<b>III. Total del Gasto en Servicios Personales (III = I + II)</b>	9,845,385	-	9,845,385	4,357,411	4,357,411	5,487,974

INSTITUTO MUNICIPAL DE LA JUVENTUD DE SAN PEDRO GARZA GARCÍA, NUEVO LEÓN CUENTA PÚBLICA

Notas a los Estados Financieros

al 30 de junio de 2024 (Con cifras comparativas al 31 de diciembre de 2023)

(Cifras en Pesos)

En cumplimiento a lo dispuesto en los artículos 46 y 49 de la Ley General de Contabilidad Gubernamental, el **Instituto Municipal de la Juventud de San Pedro Garza García, Nuevo León** presenta las notas a los estados financieros cuyos rubros así lo requieren, tendiendo presente los postulados de revelación suficiente e importancia relativa con la finalidad, que la información sea de mayor utilidad para los usuarios.

A continuación, se presentan los tres tipos de notas que acompañan a los estados financieros:

- a) Notas de desglose,
- b) Notas de memoria (cuentas de orden), y
- c) Notas de gestión administrativa.

**a) NOTAS DE DESGLOSE**

**D) NOTAS AL ESTADO DE SITUACIÓN FINANCIERA**

**Activo**

**1. Efectivo y Equivalentes**

Representa el monto de efectivo disponible propiedad de la Institución, en Instituciones Bancarias, el cual se integra como sigue:

	2024	2023
Efectivo	9,970.00	- 29.00
Bancos/ Tesorería	2,070,250.00	199,054.00
Inversiones Temporales	41,456.00	39,821.00
<b>Total</b>	<b>2,121,676.00</b>	<b>238,846.00</b>

La cuenta de Inversión Temporal es una cuenta de Inversión de Banco Base, la cual es de vencimiento diario.

**2. Derecho a Recibir Efectivo y Equivalentes y Bienes o Servicios**

Al 30 de junio de 2024 el Instituto tiene 4,517.00 en la cuenta de Derechos a Recibir Efectivo y Equivalentes.

**3. Bienes Muebles, Inmuebles e Intangibles**

Respecto a los bienes muebles, al cierre de este informe se adquirió 1 automóvil después de estas afectaciones los bienes muebles quedan de la siguiente manera:

INSTITUTO MUNICIPAL DE LA JUVENTUD DE SAN PEDRO GARZA GARCÍA, NUEVO  
LEÓN CUENTA PÚBLICA

Notas a los Estados Financieros

al 30 de junio de 2024 (Con cifras comparativas al 31 de diciembre de 2023)

	2024	2023
<b>Bienes Muebles:</b>		
Mobiliario y Equipo de Administración	1,007,907.00	966,449.00
Mobiliario y Equipo Educativo y Recreativo	1,269,523.00	662,808.00
Vehículos y Equipo de Transporte	547,940.00	196,040.00
Maquinaria, Otros Equipos y Herramientas	156,798.00	156,798.00
<b>Total Bienes Muebles</b>	<b>2,982,168.00</b>	<b>1,982,095.00</b>
<b>Activos Intangibles:</b>		
Software	640,139.00	640,139.00
<b>Total Activo intangible</b>	<b>640,139.00</b>	<b>640,139.00</b>
Depreciación y amortización acumulada	- 1,460,016.00	- 1,347,255.00
<b>Total depreciación y amortización acumulada</b>	<b>- 1,460,016.00</b>	<b>- 1,347,255.00</b>
<b>Total bienes muebles, inmuebles e intangibles, neto</b>	<b>2,162,291.00</b>	<b>1,274,979.00</b>

Las Depreciaciones se calculan conforme a las Recomendaciones de Guía de Vida Útil y Porcentajes de Depreciación emitidos por el CONAC las cuales se especifican en el punto 21.

Al 30 de junio de 2024, la amortización acumulada del activo intangible asciende a \$53,070, misma que durante el ejercicio no ha sufrido movimiento alguno.

Durante el ejercicio 2024 la Administración Valorara la vida útil del Software SIMUN de acuerdo a los lineamientos del Consejo Nacional de Armonización Contable para registrar la amortización que corresponde desde el inicio de su utilización.

**Pasivo**

**4. Pasivo Circulante**

Cuentas por Pagar	2024	2023
Servicios Personales por Pagar	-	-
Proveedores y Otros Pasivos	537,927.00	139,780.00
Retenciones y Contribuciones por Pagar	277,652.00	342,827.00
Otras cuentas por pagar a corto plazo	1,157.00	1,157.00
<b>Total de cuentas por pagar</b>	<b>816,736.00</b>	<b>483,764.00</b>

**5. Pasivo No Circulante**

Provisiones a Largo Plazo	2024	2023
Provisiones a Largo Plazo por Obligaciones Laborales	882,318	882,318
<b>Total provisiones a largo plazo por Obligaciones Laborales</b>	<b>882,318</b>	<b>882,318</b>

INSTITUTO MUNICIPAL DE LA JUVENTUD DE SAN PEDRO GARZA GARCÍA, NUEVO LEÓN CUENTA PÚBLICA

Notas a los Estados Financieros

al 30 de junio de 2024 (Con cifras comparativas al 31 de diciembre de 2023)

El procedimiento seguido por el Instituto ha consistido en reconocer un pasivo determinado con base en estudios actuariales realizados por peritos independientes a través del método de crédito unitario proyectado. El costo/ingreso neto del período de cada plan de beneficios a los empleados se reconoce como parte del rubro gastos y otros ingresos y pérdidas en el año en el que se devenga.

Dicho estudio actuarial fue realizado durante el ejercicio 2023 y será renovable en un plazo mínimo de 4 años conforme al artículo 18 de la Ley de Disciplina Financiera.

Por lo anterior, durante el ejercicio 2024 no se realizó cargo a resultados por cuestiones del costo neto del periodo.

## II) NOTAS AL ESTADO DE ACTIVIDADES

### Ingresos de Gestión

#### 6. Transferencias, Asignaciones, Subsidios y Otras Ayudas

Los ingresos autorizados para el Instituto en el ejercicio 2024 asciende a la cantidad de \$20,031,138 que en comparación al ejercicio 2023 tuvo un aumento de un 48%, esto debido a la reactivación de las actividades del Instituto y de la economía en general.

Los ingresos recaudados al cierre del informe quedaron de la siguiente manera:

Ingresos	2024	2023
Participaciones y Aportaciones	382,964.00	657,670.00
Transferencias	9,475,569.00	12,607,940.00
<b>Total de participaciones, aportaciones, transferencias, asignaciones subsidios y otras ayudas</b>	<b>9,858,533.00</b>	<b>13,265,610.00</b>
<b>Otros Ingresos y beneficios</b>		
Ingresos Financieros	1,634.00	35,360.00
Donativos	-	-
<b>Total de otros ingresos y beneficios</b>	<b>1,634.00</b>	<b>35,360.00</b>
<b>Total de ingresos del Estado de Actividades</b>	<b>9,860,167.00</b>	<b>13,300,970.00</b>

#### 7. Gastos de Funcionamiento

Los egresos autorizados para el Instituto en el ejercicio 2024 al igual que los ingresos sufrieron un aumento del 48% esto debido a la reactivación de las actividades del Instituto y de la economía en general, derivado de eso los egresos ascienden a la cantidad de \$20,031,138.

INSTITUTO MUNICIPAL DE LA JUVENTUD DE SAN PEDRO GARZA GARCÍA, NUEVO  
LEÓN CUENTA PÚBLICA

Notas a los Estados Financieros

al 30 de junio de 2024 (Con cifras comparativas al 31 de diciembre de 2023)

Los Egresos ejercidos al cierre se desglosan a continuación:

Egresos	2024	2023
<b>Servicios Personales</b>		
Remuneraciones al personal de Carácter permanente	2,522,712.84	4,919,552.00
Remuneraciones al Personal de Carácter transitorio	-	-
Remuneraciones Adicionales y Especiales	194,559.65	856,492.00
Seguridad Social	719,323.83	1,243,847.00
Otras prestaciones Sociales y Económicas	920,814.91	1,995,340.00
	<b>4,357,411.23</b>	<b>9,015,231.00</b>
<b>Materiales y Suministros</b>		
Materiales de Administración, Emisión de Documentos y Artículos Oficiales	53,880.38	110,077.00
Alimentos y Utensilios	17,489.35	73,340.00
Materiales y Artículos de Construcción y de Reparación	-	-
Combustibles, Lubricantes y Aditivos	-	49,700.00
Vestuario, Blancos, Prendas de Protección y Artículos Deportivos	-	27,782.00
Herramientas, Refacciones y Accesorios Menores	15,000.00	14,399.00
	<b>86,369.73</b>	<b>275,298.00</b>
<b>Servicios Generales</b>		
Servicios Básicos	14,899.08	29,316.00
Servicios de Arrendamiento	27,750.91	79,853.00
Servicios Profesionales, Científicos, Técnicos y Otros Servicios	1,170,775.81	3,351,352.00
Servicios Financieros, Bancarios y Comerciales	686.72	8,307.00
Servicios de Instalación, Reparación, Mantenimiento y Conservación	539,294.65	156,032.00
Servicios de Comunicación Social y Publicidad	126,733.12	166,286.00
Servicios de Traslado y Viáticos	-	43,420.00
Servicios Oficiales	859,164.54	973,481.00
Otros Servicios Generales	102,398.00	233,662.00
	<b>2,841,702.83</b>	<b>5,041,709.00</b>
<b>Transferencias, Asignaciones, Subsidios y Otras Ayudas</b>		
Ayudas Sociales	24,375.00	44,309.00
Donativos	-	-

INSTITUTO MUNICIPAL DE LA JUVENTUD DE SAN PEDRO GARZA GARCÍA, NUEVO  
LEÓN CUENTA PÚBLICA  
Notas a los Estados Financieros  
al 30 de junio de 2024 (Con cifras comparativas al 31 de diciembre de 2023)

	24,375.00	44,309.00
<b>Otros Gastos y Pérdidas Extraordinarias</b>		
Estimaciones, Depreciaciones	41,939.00	199,814.00
	41,939.00	199,814.00
<b>TOTAL GASTOS DE FUNCIONAMIENTO</b>	<b>7,351,797.79</b>	<b>14,576,361.00</b>

Como dato rescatable se hacen referencia a los siguientes puntos:

**Servicios Generales:**

Los servicios generales en su apartado de “Servicios profesionales, Científicos, Técnicos y Otros Servicios” en su mayoría se componen de pagos a los guardias de seguridad. La cuenta de “Servicios Oficiales” representa los egresos que corresponden a los eventos y campañas que realiza el instituto.

**III) NOTAS AL ESTADO DE VARIACIONES EN LA HACIENDA PÚBLICA**

**Resultados del Ejercicio**

Se informa que al cierre de este informe se reflejó un resultado de \$ 2,437,548) que afecta directamente al monto de Hacienda Pública/Patrimonio Generado.

**IV) NOTAS AL ESTADO DE FLUJO DE EFECTIVO**

**Efectivo y equivalente**

**1. Análisis de los saldos iniciales y finales, del estado de Flujo de Efectivo en las cuentas de efectivo y equivalentes:**

Efectivo e Inversiones	2024		2023	
	Saldo Inicial	Saldo Final	Saldo Inicial	Saldo Final
Caja	- 29.00	9,970.00	10,000.00	- 29.00
Bancos	199,054.00	2,070,250.00	928,355.00	199,054.00
Inversiones Temporales	39,820.00	41,456.00	404,460.00	39,820.00
<b>Total de Efectivo y Equivalentes</b>	<b>238,845.00</b>	<b>2,121,676.00</b>	<b>1,342,815.00</b>	<b>238,845.00</b>



INSTITUTO MUNICIPAL DE LA JUVENTUD DE SAN PEDRO GARZA GARCÍA, NUEVO  
LEÓN CUENTA PÚBLICA  
Notas a los Estados Financieros  
al 30 de junio de 2024 (Con cifras comparativas al 31 de diciembre de 2023)


**2. Adquisición de bienes muebles e inmuebles con su monto global**

Cuenta Contable	adquisiciones del mes de abril a junio 2024
Mobiliario y Equipo de Administración	41,458.00
Mobiliario y Equipo Educacional y Recreativo	606,715.00
<b>Total</b>	<b>648,173.00</b>

**V) CONCILIACION ENTRE LOS INGRESOS PRESUPUESTARIOS Y CONTABLES ASI COMO ENTRE LOS EGRESOS PRESUPUESTARIOS Y LOS GASTOS CONTABLES**

**1. Conciliación entre los Ingresos Presupuestales y Contables**

La conciliación se presenta atendiendo a lo dispuesto por el Acuerdo por el que se emite el formato de conciliación entre los ingresos presupuestarios y contables, así como entre los egresos presupuestarios y los gastos contables.




<b>2. Más Ingresos Contables No Presupuestarios</b>	-
2 Ingresos Financieros	-
2 Incremento por Variación de Inventarios	-
2 Disminución del Exceso de Estimaciones por Pérdida o Deterioro u Obsolescencia	-
2 Disminución del Exceso de Provisiones	-
3 Otros Ingresos y Beneficios Varios	-
3 Otros Ingresos Contables No Presupuestarios	-

<b>3. Menos Ingresos Presupuestarios No Contables</b>	-
3 Aprovechamientos Patrimoniales	-
3 Ingresos Derivados de Financiamientos	-
3 Otros Ingresos Presupuestarios No Contables	-



INSTITUTO MUNICIPAL DE LA JUVENTUD DE SAN PEDRO GARZA GARCÍA, NUEVO  
LEÓN CUENTA PÚBLICA  
Notas a los Estados Financieros  
al 30 de junio de 2024 (Con cifras comparativas al 31 de diciembre de 2023)

**2. Conciliación entre los Egresos Presupuestales y los Gastos Contables**



<b>2. Menos Egresos Presupuestarios No Contables</b>	<b>1,000,073</b>
2.1 Materias Primas y Materiales de Producción y Comercialización	-
2.2 Materiales y Suministros	-
2.3 Mobiliario y Equipo de Administración	41,458
2.4 Mobiliario y Equipo Educativo y Recreativo	606,715
2.5 Equipo e Instrumental Médico y de Laboratorio	-
2.6 Vehículos y Equipo de Transporte	351,900
2.7 Equipo de Defensa y Seguridad	-
2.8 Maquinaria, Otros Equipos y Herramientas	-
2.9 Activos Biológicos	-
2.1 Bienes Inmuebles	-
2.11 Activos Intangibles	-
2.12 Obra Pública en Bienes de Dominio Público	-
2.13 Obra Pública en Bienes Propios	-
2.14 Acciones y Participaciones de Capital	-
2.15 Compra de Títulos y Valores	-
2.16 Concesión de Préstamos	-
2.17 Inversiones en Fideicomisos, Mandatos y Otros Análogos	-
2.18 Provisiones para Contingencias y Otras Erogaciones Especiales	-
2.19 Amortización de la Deuda Pública	-
2.2 Adeudos de Ejercicios Fiscales Anteriores (ADEFAS)	-
2.21 Otros Egresos Presupuestarios No Contables	-
<b>3. Más Gastos Contables No Presupuestarios</b>	<b>112,760</b>
3.1 Estimaciones, Depreciaciones, Deterioros, Obsolescencia y Amortizaciones	112,760

INSTITUTO MUNICIPAL DE LA JUVENTUD DE SAN PEDRO GARZA GARCÍA, NUEVO  
LEÓN CUENTA PÚBLICA  
Notas a los Estados Financieros  
al 30 de junio de 2024 (Con cifras comparativas al 31 de diciembre de 2023)

3.2	Provisiones	-
3.3	Disminución de Inventarios	-
3.4	Aumento por Insuficiencia de Estimaciones por Pérdida o Deterioro u Obsolescencia	-
3.5	Aumento por Insuficiencia de Provisiones	-
3.6	Otros Gastos	-
3.7	Otros Gastos Contables No Presupuestarios	-



---

LIC. JOSÉ RODRIGO QUINTANILLA SÁNCHEZ  
DIRECTOR GENERAL

INSTITUTO MUNICIPAL DE LA JUVENTUD DE SAN PEDRO GARZA GARCÍA, NUEVO  
LEÓN CUENTA PÚBLICA  
Notas a los Estados Financieros  
al 30 de junio de 2024 (Con cifras comparativas al 31 de diciembre de 2023)

**b) NOTAS DE MEMORIA (CUENTAS DE ORDEN)**

Las cuentas de orden se utilizan para registrar movimientos de valores que no afecten o modifiquen el balance del ente contable, sin embargo, su incorporación en libros es necesaria con fines de recordatorio contable, de control y en general sobre los aspectos administrativos, o bien, para consignar sus derechos o responsabilidades contingentes que puedan, o no, presentarse en el futuro.

Las cuentas que se manejan para efectos de estas Notas son las siguientes:


**1. Cuentas de Orden Contables y Presupuestarias:**

<b>CUENTAS DE ORDEN PRESUPUESTARIAS</b>	
<b>Ley de Ingresos</b>	
Ley de Ingresos Estimada	20,031,138
Ley de Ingresos por Ejecutar	10,170,971
Modificaciones a la Ley de Ingresos Estimada	-
Ley de Ingresos Devengada	9,860,167
Ley de Ingresos Recaudada	9,860,167
<b>Presupuesto de Egresos</b>	
Presupuesto de Egresos Aprobado	20,031,138
Presupuesto de Egresos por Ejercer	11,721,206
Modificaciones al Ppto. de Egresos Aprobado	-
Presupuesto de Egresos Comprometido	
Presupuesto de Egresos Devengado	8,309,932
Presupuesto de Egresos Ejercido	8,309,932
Presupuesto de Egresos Pagado	8,309,932

La operación y resultados de las Cuentas de Orden Presupuestales, se presenta a detalle en la elaboración de los Estados Financieros Presupuestales, por lo que en esta nota solo se incluyen los Nombres y Clasificaciones de las Cuentas creadas.

**Presupuesto de Ingresos vs Presupuesto de Egresos**

El presupuesto de ingresos al 30 de junio de 2024 importa la cantidad de \$ 20,031,138.00 pesos y el presupuesto de egresos modificado del mismo periodo asciende a la cantidad de \$ 20,031,139.00 pesos.

  
LIC. JOSÉ RODRIGO QUINTANILLA SÁNCHEZ  
DIRECTOR GENERAL

INSTITUTO MUNICIPAL DE LA JUVENTUD DE SAN PEDRO GARZA GARCÍA, NUEVO  
LEÓN CUENTA PÚBLICA

Notas a los Estados Financieros

al 30 de junio de 2024 (Con cifras comparativas al 31 de diciembre de 2023)

### **1. Introducción**

Los Estados Financieros del Instituto Municipal de la Juventud de San Pedro Garza García, Nuevo León proveen de información financiera a los principales usuarios de esta, al Congreso y a los ciudadanos.

El objetivo del presente documento es la revelación del contexto y de los aspectos económicos-financieros más relevantes que influyeron en las decisiones del período, y que son considerados en la elaboración de los estados financieros para la mayor comprensión de estos y sus particularidades.

De esta manera, se informa y explica la respuesta del Ente a las condiciones relacionadas con la información financiera de cada período de gestión; además, de exponer aquellas políticas que podrían afectar la toma de decisiones en períodos posteriores.

### **2. Panorama Económico y Financiero**

El Instituto, opera con recursos provenientes del Gobierno Municipal de San Pedro Garza García, por lo que sus ingresos dependen de la Autorización de Entes externos, es decir, el Instituto, no genera ingresos propios para sufragar sus programas de trabajo, por lo que está condicionada en su totalidad a las condiciones económicas y financieras que impongan o afecten al Presupuesto de Egresos Municipal, aprobados por el Congreso.

### **3. Autorización e Historia**

El H. Congreso del Estado de Nuevo León mediante Decreto número 67, publicado en el Periódico Oficial del Estado número 75 de fecha 04 de septiembre de 2010, en los términos de los artículos de la Ley Orgánica de la Administración Pública Municipal para el Estado de Nuevo León, autorizó la creación del Instituto Municipal de la Juventud de San Pedro Garza García, Nuevo León.

### **4. Organización y Objeto Social**

El Instituto tendrá como objeto general el de generar y ejecutar políticas públicas dirigidas hacia jóvenes de entre 12 y 29 años, tendientes a lograr una juventud más humanista, responsable, participativa, actuante y comprometida con los problemas de su comunidad, sujetándose a las directrices generales del Plan Municipal de Juventud.

El Instituto tendrá como objetivos específicos los siguientes:

- I) Generar una cultura de participación ciudadana en los jóvenes impulsando programas y acciones en beneficio de la comunidad.
- II) Promover y generar acciones integrales que respondan a las necesidades, demandas, y expectativas sociales y culturales propiciando su desarrollo personal para un mejoramiento en su calidad de vida.
- III) Contribuir a la formación y capacitación de jóvenes líderes mediante la creación de proyectos y espacios de análisis, expresión, y desarrollo de habilidades en la juventud.

### **5. Bases de Preparación de los Estados Financieros**

El 31 de diciembre de 2008 fue publicada en el Diario Oficial de la Federación la Ley General de Contabilidad Gubernamental (Ley de Contabilidad), que tiene como objeto establecer los criterios generales que regirán la Contabilidad Gubernamental y la emisión de información financiera de los entes públicos, con el fin de lograr su adecuada armonización, para facilitar a los entes públicos el registro y la fiscalización de los activos, pasivos,

INSTITUTO MUNICIPAL DE LA JUVENTUD DE SAN PEDRO GARZA GARCÍA, NUEVO  
LEÓN CUENTA PÚBLICA  
Notas a los Estados Financieros  
al 30 de junio de 2024 (Con cifras comparativas al 31 de diciembre de 2023)

ingresos y gastos y, en general, contribuir a medir la eficacia, economía y eficiencia del gasto e ingreso públicos.

La Ley de Contabilidad es de observancia obligatoria para los poderes Ejecutivo, Legislativo y Judicial de la Federación, entidades federativas; los ayuntamientos de los municipios; los órganos político-administrativos de las demarcaciones territoriales del Distrito Federal; las entidades de la administración pública paraestatal ya sean federales, estatales o municipales y los órganos autónomos federales y estatales.

Los entes públicos deberán generar y presentar periódicamente, conforme con lo establecido en la Ley General de Contabilidad Gubernamental y las resoluciones del CONAC, los siguientes estados e información contable:

**ANEXOS:**

- Estado de Situación Financiera.
- Estado de Actividades.
- Estado de Variaciones en la Hacienda
- Pública/Patrimonio.
- Estado de Flujo de Efectivo.
- Estado Analítico de Activo.
- Estado Analítico de la Deuda y Otros Pasivos.
- Informe sobre Pasivos Contingentes (No aplicable).
- Estado Analítico de Ingresos.
  
- Estado sobre el Ejercicio del Presupuesto por ente público/ramo o dependencia.
- Estado sobre el Ejercicio del Presupuesto por ente público/capítulo del gasto.
- Estado sobre el Ejercicio del Presupuesto por ramo o dependencia/unidad responsable.
- Estado sobre el Ejercicio del Presupuesto por ramo o dependencia/unidad responsable/capítulo y concepto del gasto.
- Notas a los Estados Financieros.
- Informes de la Ley de Disciplina Financiera.

**6. Políticas de Contabilidad Significativas**

De conformidad con los artículos 46 y 49 de la Ley General de Contabilidad Gubernamental se acompañan las notas a los estados contables teniendo presente los Postulados de Revelación Suficiente e Importancia Relativa, con la finalidad que la información sea de mayor utilidad para los usuarios.

Las principales políticas contables seguidas por Instituto son las siguientes:

**a) Efectivo y equivalentes de efectivo.**

Consisten principalmente en depósitos bancarios en cuentas de cheques e inversiones en valores a corto plazo, de gran liquidez, fácilmente convertibles en efectivo y sujetos a riesgos poco significativos de cambios en valor. El efectivo se presenta a valor nominal.

**b) Bienes Muebles.**

INSTITUTO MUNICIPAL DE LA JUVENTUD DE SAN PEDRO GARZA GARCÍA, NUEVO  
LEÓN CUENTA PÚBLICA

Notas a los Estados Financieros

al 30 de junio de 2024 (Con cifras comparativas al 31 de diciembre de 2023)

El plazo establecido por la Ley para la incorporación del Activo Fijo a los registros contables es el 31 de diciembre de 2015.

Al cierre del presente ejercicio cada partida que integra los Bienes Muebles se registró al costo de adquisición, y la depreciación es calculada considerando el costo de adquisición del activo depreciable o amortizable, menos su valor de desecho, entre los años correspondientes a su vida útil o su vida económica, registrándose en los gastos del período, con el objetivo de conocer el gasto patrimonial por el servicio que está dando el activo, lo cual redundará en una estimación adecuada de la utilidad en un ente público lucrativo o del costo de operación en un ente público con fines exclusivamente gubernamentales o sin fines de lucro, y en una cuenta complementaria de activo como depreciación o amortización acumulada, a efecto de poder determinar el valor neto o el monto por depreciar o amortizar restante.

Cálculo de la depreciación o amortización:

Costo de adquisición del activo depreciable o amortizable (Menos) Valor de deshecho  
Vida Útil

1) Costo de adquisición: Es el monto pagado de efectivo o equivalentes por un activo o servicio al momento de su adquisición.

2) Valor de desecho: Es la mejor estimación del valor que tendrá el activo en la fecha en la que dejará de ser útil para el ente público. Esta fecha es la del fin de su vida útil, o la del fin de su vida económica y si no se puede determinar es igual a cero.

3) Vida útil de un activo: Es el período durante el que se espera utilizar el activo por parte del ente público.

**c) Obligaciones laborales al retiro.**

De acuerdo con la Ley Federal del Trabajo, el Instituto proporcionará pagos por prima de antigüedad a sus empleados, estos pagos consisten en un pago único equivalente a doce días de salario por cada año de servicio (el salario corresponde al último salario diario, limitado al doble del salario mínimo del área geográfica que corresponda), a todos los empleados con 15 años o más de servicio o menos, si es por despido involuntario.

Por otra parte, con fecha 19 de diciembre de 2023, se presentaron los resultados de la Valuación Actuarial del Esquema de Prestaciones Contingentes del Instituto Municipal de la Juventud de San Pedro Garza García, Nuevo León con fecha de corte al 31 de diciembre del 2023. Los resultados se obtuvieron considerando los "Términos de referencia para la Valuación Actuarial de las Instituciones Estatales de Seguridad Social", en el que destaca el dictamen del actuario que enuncia lo siguiente:





INSTITUTO MUNICIPAL DE LA JUVENTUD DE SAN PEDRO GARZA GARCÍA, NUEVO  
LEÓN CUENTA PÚBLICA

Notas a los Estados Financieros

al 30 de junio de 2024 (Con cifras comparativas al 31 de diciembre de 2023)

El Instituto no es sujeto del Impuesto Sobre la Renta (ISR), por ser organismo público descentralizado del Municipio de San Pedro Garza García.

La Ley del Impuesto Sobre la Renta establece que estos organismos sólo tendrán la obligación de retener y enterar el impuesto cuando hagan pagos a terceros, así como de exigir documentación que reúna requisitos fiscales, en los términos de esa Ley.

(El Instituto realiza las retenciones correspondientes de impuesto sobre la renta y retenciones por concepto de cuotas de seguridad social, sin embargo, por prestación del Instituto, estas son reembolsadas a sus empleados por lo que todo es absorbido por el mismo Instituto y se encuentra reflejado dentro de los gastos del ejercicio.)

**7. Posición en Moneda Extranjera y Protección por Riesgo Cambiario**

No Aplica

**8. Reporte Analítico del Activo**

De conformidad con las Principales Reglas de Registro y Valoración del Patrimonio (Elementos Generales) publicadas en el Diario Oficial de la Federación (DOF) el 27 de diciembre de 2010 y con las Reglas Específicas del Registro y Valoración del Patrimonio publicadas en el DOF el 13 de diciembre de 2011, la estimación de la vida útil de un bien será una cuestión de criterio basada en la experiencia que el Instituto tenga con activos similares o de la aplicación.

En base a lo anterior, los parámetros de vida útil o porcentajes de depreciación, deterioro o amortización utilizados en los diferentes tipos de activos son los siguientes:

Concepto	Años de vida útil	% de depreciación anual
Muebles de Oficina y Estantería	10	10
Muebles, Excepto De Oficina Y Estantería	10	10
Equipo de Cómputo y de Tecnologías de la Información	3	33.3
Equipos y Aparatos Audiovisuales	3	33.3
Cámaras Fotográficas y de Video	3	33.3
Automóviles y Equipo Terrestre	5	20

INSTITUTO MUNICIPAL DE LA JUVENTUD DE SAN PEDRO GARZA GARCÍA, NUEVO  
LEÓN CUENTA PÚBLICA

Notas a los Estados Financieros

al 30 de junio de 2024 (Con cifras comparativas al 31 de diciembre de 2023)

Concepto	Años de vida útil	% de depreciación anual
Sistemas de Aire Acondicionado, Calefacción y de Refrigeración Industrial y Comercial	10	10
Equipo de Comunicación y Telecomunicación	10	10
Equipos de Generación Eléctrica, Aparatos y Accesorios Eléctricos	10	10
Herramientas y Máquinas-Herramienta	10	10
Equipo de Laboratorio	5	20
Otros Equipos	10	10

**9. Fideicomisos Mandatos y Análogos**

No Aplica

**10. Reporte de Recaudación**

No Aplica

**11. Información sobre la Deuda y el Reporte Analítico de la Deuda**

No Aplica

**12. Calificaciones Otorgadas**

No Aplica

**13. Procesos de Mejoras**

En constante mejora

**14. Información por segmentos**

No Aplica

**15. Eventos Posteriores al Cierre**


No existen eventos posteriores al cierre que afecten significativamente la información financiera.

**16. Partes Relacionadas**

No existen partes relacionadas que pudieran ejercer alguna influencia significativa.

INSTITUTO MUNICIPAL DE LA JUVENTUD DE SAN PEDRO GARZA GARCÍA, NUEVO  
LEÓN CUENTA PÚBLICA  
Notas a los Estados Financieros  
al 30 de junio de 2024 (Con cifras comparativas al 31 de diciembre de 2023)

"Bajo protesta de decir verdad declaramos que los Estados Financieros y sus notas, son razonablemente correctos y son responsabilidad del emisor".



---

LIC. JOSÉ RODRIGO QUINTANILLA SÁNCHEZ  
DIRECTOR GENERAL